

Rechnungsabschluss  
Steiermark  
2022



Das Land  
Steiermark

Band III  
Bericht über die Ergebnisse  
des Wirkungscontrollings

## **IMPRESSUM**

*Medieninhaberin, Verlegerin und Herausgeberin:*

Amt der Steiermärkischen Landesregierung, Landesamtsdirektion  
Stabsstelle Verwaltungsreform, Innovation und strategisches Projektmanagement  
Hofgasse 15, 8010 Graz

*Redaktion und Gesamtumsetzung:* Landesamtsdirektion

*Grafik und Gestaltung:* Landesamtsdirektion  
Graz, Juni 2023

*Copyright und Haftung:*

Auszugsweiser Abdruck ist nur mit Quellenangabe gestattet, alle sonstigen Rechte sind vorbehalten. Es wird darauf verwiesen, dass alle Angaben in dieser Publikation trotz sorgfältiger Bearbeitung ohne Gewähr erfolgen und eine Haftung der Landesamtsdirektion und der Autorin/des Autors ausgeschlossen ist. Rechtausführungen stellen die unverbindliche Meinung der Autorin/des Autors dar und können der Rechtssprechung der unabhängigen Gerichte keinesfalls vorgreifen.

*Rückmeldungen:*

Ihre Überlegungen zu vorliegender Publikation übermitteln Sie bitte an: [lad-wico@stmk.gv.at](mailto:lad-wico@stmk.gv.at)

# Inhaltsverzeichnis

<b>Einleitung</b> .....	<b>1</b>
<b>Verteilung der Bereiche bzw. Globalbudgets an Gesamtauszahlungen</b> .....	<b>7</b>
<b>Bereich Landeshauptmann Mag. Christopher Drexler</b> .....	<b>8</b>
Globalbudget Landesamtsdirektion .....	9
Globalbudget Landesamtsdirektion - Katastrophenschutz.....	13
Globalbudget Organisation und Informationstechnik.....	16
Globalbudget Zentrale Dienste.....	20
Globalbudget Verfassung und Inneres .....	24
Globalbudget Landesarchiv.....	29
Globalbudget Beteiligungen.....	32
Globalbudget Bedarfszuweisungen aller nicht SPÖ Gemeinden, Pensionen, Finanzausweisungen und Wahlen.....	36
Globalbudget Ländlicher Wegebau.....	40
Globalbudget Kultur .....	43
<b>Bereich Landeshauptmannstellvertreter Anton Lang</b> .....	<b>51</b>
Globalbudget Finanzen.....	52
Globalbudget Bedarfszuweisungen von SPÖ Gemeinden.....	56
Globalbudget Tierschutz.....	59
Globalbudget Verkehr.....	62
Globalbudget Hochbau.....	67
<b>Bereich Landesrat Werner Amon, MBA</b> .....	<b>71</b>
Globalbudget Personal.....	72
Globalbudget Bildung.....	77
Globalbudget Europa und Internationales.....	81
<b>Bereich Landesrätin Mag.<sup>a</sup> Dr.<sup>in</sup> Juliane Bogner-Strauß</b> .....	<b>85</b>
Globalbudget Rettungs- und Notarztwesen.....	86
Globalbudget Gesellschaft.....	89
Globalbudget Gesundheit und Pflegemanagement.....	93
Globalbudget Sport.....	98
<b>Bereich Landesrätin MMag.<sup>a</sup> Barbara Eibinger-Miedl</b> .....	<b>102</b>
Globalbudget Wissenschaft und Forschung.....	103
Globalbudget Wirtschaft.....	107

Globalbudget Tourismus .....	112
Globalbudget Österreichring .....	115
Globalbudget Landes- und Regionalentwicklung .....	118
<b>Bereich Landesrätin Mag.<sup>a</sup> Doris Kampus.....</b>	<b>122</b>
Globalbudget Soziales.....	123
<b>Bereich Landesrätin Mag.<sup>a</sup> Ursula Lackner.....</b>	<b>126</b>
Globalbudget Umwelt und Raumordnung .....	127
Globalbudget Energie und Umweltkontrolle .....	131
<b>Bereich Landesrat Johann Seitinger .....</b>	<b>135</b>
Globalbudget Veterinärwesen.....	136
Globalbudget Land- und forstwirtschaftliche Schulen und Betriebe.....	139
Globalbudget Land- und Forstwirtschaft .....	142
Globalbudget Wasserwirtschaft, Ressourcen und Nachhaltigkeit.....	148
Globalbudget Wohnbau .....	153
<b>Bereich Landtag Steiermark .....</b>	<b>157</b>
Globalbudget Landtagsdirektion .....	158
<b>Bereich Landesrechnungshof.....</b>	<b>161</b>
Globalbudget Landesrechnungshof .....	162
<b>Bereich Landesverwaltungsgericht .....</b>	<b>165</b>
Globalbudget Landesverwaltungsgericht .....	166

# Wirkungsbericht 2022

## Bericht über die Ergebnisse des Wirkungscontrollings für das Finanzjahr 2022 gemäß § 53 Abs. 4 StLHG iVm § 10 VOWO 2020

---

### Wirkungsbericht 2022 - Zahlen, Ziele und Indikatoren

---

Mit dem Wirkungsbericht 2022 wird als Teil des Rechnungsabschlusses (Zahlen) ein Bericht über die erreichten Ergebnisse (Ziele und Indikatoren) gelegt und der Planung gegenübergestellt.

Der Vollzug findet nicht linear von einem definierten Ausgangspunkt zu einem fixierten Ziel statt, sondern ist als dynamischer Prozess zu verstehen, der veränderte Rahmenbedingungen und Prioritätenverschiebungen berücksichtigen sollte. Die Auswirkungen der Pandemie und die damit verbundene Verlagerung der Arbeitsschwerpunkte sind auch 2022 in beinahe allen Globalbudgets weiterhin ersichtlich.

#### Lesehilfe

Der Aufbau des Berichtes folgt der **Budgetstruktur zum Stand 31.12.2022** und stellt die Ergebnisse der Wirkungsorientierung auf Globalbudgetebene dar. Durch die Wahl von Mag. Christopher Drexler zum Landeshauptmann und durch den Eintritt von Werner Amon, MBA als neues Regierungsmitglied erfolgte unterjährig eine Änderung der Geschäftsverteilung der Mitglieder der Steiermärkischen Landesregierung sowie eine korrelierende Anpassung der Budgetstruktur und der Angaben zur Wirkungsorientierung (Landtagsbeschluss Nr. 699 vom 05.07.2022, EZ 2372/3).

Die Basis des Berichtes bilden die von den haushaltsleitenden Organen (Mitglieder der Landesregierung, Präsidentin des Landtages Steiermark, Direktor des Landesrechnungshofes und Präsidentin des Landesverwaltungsgerichtes) erstatteten Meldungen über die Erreichung der im Landesbudget festgelegten Wirkungsziele des Finanzjahres 2022, die von der ressortübergreifenden Wirkungscontrollingstelle in der Landesamtsdirektion zusammengefasst wurden. Das Globalbudget KAGes Personalamt (KAGPA) fehlt im Bericht, da im Landesbudget 2022 keine Angaben zur Wirkungsorientierung ausgewiesen sind.

Um die **Relation der Auszahlungen** des jeweiligen Bereichs an den Gesamtauszahlungen des Landes bzw. der Globalbudgets an den Gesamtauszahlungen des Bereichs darzustellen, wurden - wie schon in den Vorjahren - Grafiken den Angaben zur Wirkungsorientierung vorangestellt. Dabei wird jeder Bereich bzw. jedes Globalbudget als farbiges Rechteck dargestellt, wobei sich dessen Größe proportional zur jeweiligen Gesamtgröße (bei Abbildungen des Bereichs sind dies die Gesamtauszahlungen des Landes, bei Abbildungen des Globalbudgets die Auszahlungen des jeweiligen Bereichs) verhält. Die Farben kennzeichnen den Bereich, dem das Globalbudget zugeordnet ist.

Zudem finden sich ein **Plan-Ist-Vergleich der Auszahlungen**, in dem das Landesbudget 2022 (Plan) dem Rechnungsabschluss 2022 (Ist) gegenübergestellt wird, sowie ein **Überblick der Wirkungszielverfolgung** des gesamten Globalbudgets. Dieser zeigt für jedes Wirkungsziel, wieviele der Indikatoren zur Gänze, teilweise oder nicht erreicht wurden bzw. nicht bewertbar waren. Die Kriterien für diese Einschätzung (prozentuelle oder absolute Abweichung vom Sollwert im Landesbudget) wurden von den haushaltsleitenden Organen festgelegt. Die Steuerbarkeit der Ziele und Indikatoren sowie ein Ampelsystem zur Zielerreichung bzw. Indikatorenentwicklung werden ebenso im Bericht dargestellt.

**Datenbasis** für die Bezeichnung der Wirkungsziele und Indikatoren, insbesondere der Soll-Werte für 2022, sind die Angaben im Landesbudget 2022.

Die **Nummerierung** der Wirkungsziele und Indikatoren stellt keine Prioritätenreihung dar und dient ausschließlich der Verfolgbarkeit und Auffindbarkeit.

Auf den **Quellennachweis** wurde verzichtet, da er sich bereits im Landesbudget 2022 findet.

Wirkungsziele mit einem Beitrag zur Gleichstellung von Frauen und Männern, zur Chancengleichheit, zur Aufhebung von Diskriminierungen bestimmter Anspruchsgruppen oder zum Abbau regionaler Disparitäten (**Gleichstellungsziel**), zu einem Globalen Nachhaltigkeitsziel (**SDG**) sowie zum Klimaschutz (**Klimaschutzziele**) sind entsprechend gekennzeichnet.

Im Jahr 2022 wurden keine **Berichte über Interne Evaluierungen von Regelungsvorhaben und sonstigen Vorhaben** - als Teil der Wirkungsorientierten Folgenabschätzung (WFA) - an die ressortübergreifende Wirkungscontrollingstelle übermittelt, weshalb der vorliegende Wirkungsbericht keine diesbezüglichen Angaben enthält.

---

## Ergebnisse Wirkungscontrolling – Gesagt. Geplant. Getan.

---

Im Wirkungsbericht 2022 wird über **121 Wirkungsziele** und deren Zielverfolgung berichtet. 28 Wirkungsziele wurden als direkt steuerbar eingestuft. Der Großteil (92 Wirkungsziele) wird als eingeschränkt steuerbar eingeschätzt. Ein Wirkungsziel wird als nicht steuerbar beurteilt.



Ob die gesetzten Maßnahmen die gewünschten Wirkungen erzielen, wird über **350 Indikatoren** beobachtet. Für jeden Indikator sind die Ist-Werte 2021 und 2022 angeführt und den Soll-Werten aus dem Budget 2022 bzw. 2023 gegenübergestellt und - sofern erforderlich - erläutert (Erläuterungen zur Indikatorenentwicklung). 66 Indikatoren wurden als direkt steuerbar eingestuft. Der Großteil (254 Indikatoren) wird als eingeschränkt steuerbar oder als nicht steuerbar (30 Indikatoren) eingeschätzt.

In Summe konnten **301 Indikatoren** (86% der 350 Indikatoren) **bewertet** werden. 274 Indikatoren (rund 78% aller 350) wurden (unter Berücksichtigung von Toleranzgrenzen und Erfahrungswerten) als „erreicht“ (grün) oder „teilweise erreicht“ (gelb) eingestuft, 27 Indikatoren (rund 8% aller 350) wurden als „nicht erreicht“ (rot) eingeschätzt.

**49 Indikatoren** (14% der 350) aus dem Jahr 2022 sind **nicht bewertbar** (grau), da entweder noch keine Daten für das Jahr 2022 vorhanden sind, keine jährliche Datenerhebung erfolgt oder keine Soll-Werte für 2022 geplant waren. Dennoch kann oftmals aus den Erläuterungen zur Indikatorenentwicklung eine Einschätzung abgeleitet werden.



Auch im Jahr 2022 waren die Auswirkungen der Pandemie noch ersichtlich. Aufgrund der anhaltenden Maßnahmen zur Bekämpfung der Pandemie konnten beispielsweise die in den Pandemie Jahren ausgesetzten Betriebskontrollen im Gastronomie- und Hotelbetrieb (GB Gesundheit Z037-I03) nicht aufgeholt werden oder Informations- und Fortbildungsveranstaltungen im Sport (GB Sport Z065-I02) nicht stattfinden.

Das Online-Angebot wurde aufrechterhalten (wie Online-Module im Bereich der EU Beratung GB Kultur Z048-I03 oder das Online Angebot "eWandertag nach Brüssel" für Schülerinnen und Schüler GB Europa und Internationales Z120-I01 bzw. I02), um die Wirkungsziele bestmöglich zu verfolgen.

Durch die Einstellung des Corona-Dashboards der Landesstatistik kam es im zweiten Halbjahr 2022 zu einem deutlichen Rückgang an durchschnittlichen Visits am Steiermark-Portal. Ebenso verzeichnen die Server [www.testen.steiermark.at](http://www.testen.steiermark.at) und [www.impfen.steiermark.at](http://www.impfen.steiermark.at) deutliche Rückgänge im Vergleich zum Vorjahr (GB Landesamtsdirektion Z003-I01).

Die Gesamtanzahl der Frauen und Mädchen in der Beratung ist im Vergleich zu dem – pandemiebedingten – Rückgang wieder gestiegen (GB Gesellschaft Z029-I02).

Die Durchimpfungsrate im Pflichtschul- und Vorschulalter (GB Gesundheit Z037-I01 bzw. I02) blieb auf Niveau des Vorjahres. Die Reihenimpfungen in den Schulen waren weiterhin reduziert. Die Kleinkindimpfungen wurden von den steirischen Eltern gut angenommen.

Die Gesundheitsquote der Landesbediensteten lag mit 16% unter dem Niveau vor der Pandemie (2019: 23,80%) (GB Personal Z027-I01).

Im Jahr 2021 war die geringste Anzahl an Verkehrstoten seit 60 Jahren zu verzeichnen. 2022 stieg die Anzahl wieder auf das Niveau vor der Pandemie (GB Verkehr Z086-I01).

Die Anzahl der Schülerinnen und Schüler in ganztägigen Schulformen (GB Bildung Z031-I01) sowie der Anteil der Familien mit Familienpass (GB Gesellschaft Z030-I06) stieg nach einem Rückgang im ersten Pandemiejahr weiter an.

Die Anzahl der versorgten und geretteten Tiere (GB Tierschutz Z077-I01) erreichte nach einem signifikanten Rückgang im ersten Pandemiejahr fast wieder das Niveau vor der Pandemie.

Im Jahr 2022 wurden zahlreiche investive Vorhaben der steirischen Gemeinden durch Gemeinde-Bedarfszuweisungen ermöglicht. Vor allem Investitionen in Bildungseinrichtungen, wie etwa Kindergärten, Schulen oder Musikschulen, sowie Instandsetzung von Gemeindestraßen sind für die Gemeinden von wesentlicher Bedeutung. Zudem wurden jene Initiativen fortgesetzt, die einen konzentrierten Ausbau der Breitbandinfrastruktur in benachteiligten Regionen der Steiermark ermöglichen (GB Bedarfszuweisungen aller nicht SPÖ Gemeinden, Pensionen, Finanzzuweisungen und Wahlen Z103-I01 bzw. GB Bedarfszuweisungen von SPÖ Gemeinden Z110-I01).

Um einen raschen **Überblick über die Zielerreichung je Wirkungsziel** zu erhalten, sind bei jedem Globalbudget Grafiken eingefügt, die die Anzahl der Wirkungsziele samt Indikatoren in Ampelform (grün, gelb, rot, grau) darstellen. Eine solche "**Ampel-Bewertung**" ist **bei 112 der 121 Wirkungszielen** möglich. Bei 9 Wirkungszielen waren alle angegebenen Indikatoren – aufgrund noch nicht vorhandener Ist-Werte für 2022, nicht jährlich durchgeführter Erhebungen oder nicht geplanter Soll-Werte – nicht bewertbar. Jedoch enthalten die Erläuterungen zur Zielverfolgung sowie zur Indikatorenentwicklung weitere Informationen, die eine Einschätzung zum Teil dennoch ermöglichen.

---

## Gleichstellungsziele - Vielfalt ist Reichtum

---

Entsprechend § 4 Abs. 3 VOWO 2020 ist je Globalbudget ein Wirkungsziel, das die Gleichstellung in unterschiedlichen Dimensionen aufzeigt, zu definieren (Gleichstellungsziel). Dieses umfasst insbesondere Auswirkungen auf die tatsächliche Gleichstellung von Frauen und Männern, die Erhöhung der Chancengleichheit, die Aufhebung von Diskriminierungen bestimmter Anspruchsgruppen oder den Abbau regionaler Disparitäten. Die Gleichstellungsziele sind mit einem = gekennzeichnet.

**56 Gleichstellungsziele** aus dem Jahr 2022 sind im Bericht dargestellt, wobei zwei Wirkungsziele jeweils ident in zwei Globalbudgets vorkommen (Globalbudget Bedarfszuweisungen von SPÖ Gemeinden sowie Globalbudget Bedarfszuweisungen aller nicht SPÖ Gemeinden, Pensionen, Finanzaufweisungen und Wahlen).

Als Gleichstellungsziel zum Aspekt des Abbaus von **regionalen Disparitäten** besteht beispielsweise folgendes Wirkungsziel:

#### GLOBALBUDGET LANDES- UND REGIONALENTWICKLUNG (Z111)

„Alle Steirerinnen und Steirer haben Zugang zu einer bestmöglich abgestimmten kommunalen, gemeindeübergreifenden und regionalen Infrastruktur.“

Trotz geringer werdender Ressourcen und angesichts der demografischen Veränderungen in der Steiermark ist das Angebot an wesentlicher kommunaler, gemeindeübergreifender und regionaler Infrastruktur für einen möglichst hohen Bevölkerungsanteil sicherzustellen. Grundlagen dafür sind die statistischen und räumlichen Auswertungen zur Demografie, der Rechnungshofbericht ländlicher Wegebau, der regionale Bildungsplan etc.

Zum Aspekt der Erhöhung der **Chancengleichheit bzw. Gleichstellung von Frauen und Männern** werden beispielsweise folgende Wirkungsziele verfolgt:

#### GLOBALBUDGET GESELLSCHAFT (Z029)

„In der Steiermark lebende Frauen und Mädchen finden in ihrer Region ein bedarfsorientiertes Beratungsangebot vor.“

Aus frauenfördernder und gleichstellungspolitischer Perspektive ist Frauen- und Mädchenberatung ein Instrument, mit dem den Folgen der bestehenden strukturellen Benachteiligung von Frauen in Gesellschaft, Wirtschaft und auf dem Arbeitsmarkt auf individueller Ebene positiv begegnet wird. Die Gesamtanzahl der Frauen und Mädchen in der Beratung ist im Vergleich zum Vorjahr um fast 9% gestiegen. Das Format der Face-to-Face-Beratung wurde nach der Pandemie wieder verstärkt in Anspruch genommen. Aufgrund des öffentlichen Diskurses zum Thema Femizide rückt das Thema Gewalt an Frauen mehr in den Fokus.

#### GLOBALBUDGET SPORT (Z062)

"Mehr Förderungsgerechtigkeit zwischen Männern und Frauen im Mannschaftssport ist erreicht."

Der Anteil der Frauenmannschaftsförderungen an der Gesamtförderungssumme konnte im Jahr 2022 mit 43,2% nicht auf dem Niveau des Vorjahres (44,2%) gehalten werden. Das Erreichen des 50% Wertes ist nur dann möglich, wenn gleich viele steirische Frauen- wie Herrenmannschaften in den einzelnen Mannschaftssportarten in den 1. und 2. Ligen vertreten sind. Das war 2022 nicht der Fall.

#### GLOBALBUDGET BETEILIGUNGEN (Z020)

„Eine ausgeglichene Geschlechterbalance in den Aufsichtsgremien der Beteiligungsunternehmen (ESTAG, LIG) ist gegeben.“

Im Landtagsbeschluss vom 24. April 2012 betreffend Quotenregelung in Aufsichtsräten wurde festgehalten, dass bis 31.12.2014 kein Geschlecht mit weniger als 25% und bis 31.12.2018 kein Geschlecht mit weniger als 35% in vom Land zu besetzenden Positionen vertreten sein soll. Die Zielsetzung wurde bereits 2018 erreicht. Mit Dezember 2022 besteht der Aufsichtsrat der Energie Steiermark AG aus sechs Personen, wovon nunmehr drei Aufsichtsräte weiblich sind. Die Stellvertretung des Vorsitzenden übernahm eine Frau. Die Geschlechterbalance ist daher ausgeglichen.

#### GLOBALBUDGET FINANZEN (Z025)

„Das Wissen um und die Methoden des „Gender-Budgeting“ sind in der Landesverwaltung eingeführt und werden im Sinne der Querschnittsaufgabe in der Verantwortung der jeweiligen Abteilung wahrgenommen.“

Im Jahr 2022 war es, trotz teilweiser pandemiebedingter Einschränkungen, möglich, eine inhouse Veranstaltung mit den haushaltsführenden Stellen zum Thema „Steirische Gleichstellungsstrategie und Gender Budgeting“ abzuhalten.

#### GLOBALBUDGET PERSONAL (Z028)

„Bei Personalauswahl, Personaleinsatz und beruflicher Weiterentwicklung ist das Land Steiermark als Dienstgeber Vorbild in der Einhaltung der Normen zur Gleichbehandlung.“

Der Anteil der weiblichen Führungskräfte in der Landesverwaltung konnte von 28% (2015) auf 36% im Jahr 2022 gesteigert werden.

Zur Erhöhung der **Chancengleichheit sowie der Aufhebung von Diskriminierungen** bestimmter Anspruchsgruppen besteht beispielsweise nachstehendes Wirkungsziel:



## GLOBALBUDGET WOHNBAU (Z085)

„Die steirische Bevölkerung mit besonderen Bedürfnissen und die ältere Generation finden eine entsprechende bauliche Gestaltung ihrer Wohn- und Lebensräume vor.“

Dem Land Steiermark ist eine zukunftsweisende bauliche Gestaltung unseres Lebensraums für alle Menschen sehr wichtig. Die Umsetzung barrierefreier und generationsgerechter Lösungen ermöglicht es, Menschen mit Einschränkungen am öffentlichen Leben teilzunehmen und ein selbstbestimmtes Leben in vertrauter Umgebung zu führen.

## GLOBALBUDGET LANDESAMTSDIREKTION (Z003)

„Die Bevölkerung und die Bediensteten sind über die Tätigkeit der Landesverwaltung und Landesregierung informiert. Alle Informationen sind leicht zugänglich, verständlich und zielgruppenorientiert aufbereitet.“

Das Webangebot des Landes Steiermark erfüllt den WCAG 2.0 Standard (Barrierefreiheit) mit 96%. Dieser Standard wird vom Redaktionssystem des Landes Steiermark erfüllt.

---

## Resümee und Ausblick

---

Zur Unterstützung des ressortübergreifenden und des internen Wirkungscontrollings ist seit Oktober 2020 der **eRZL als zentrales elektronisches Informationssystem** in allen Dienststellen des Amtes der Steiermärkischen Landesregierung ausgerollt.

Dieses System wird zudem zur **Unterstützung der Datenerfassung, der Planung und des Reportings** (Landesbudget, Rechnungsabschluss, Wirkungsbericht, Bericht über den Budgetvollzug, Ressourcen-, Ziel- und Leistungsbericht, Beteiligungsbericht, Verfahrenscontrolling und SDG Bericht) eingesetzt:

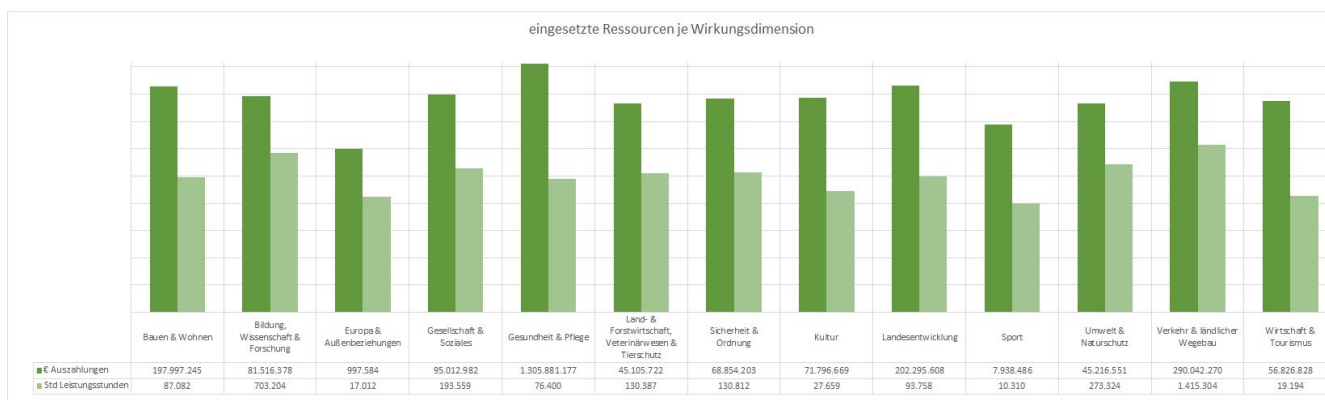
Durch die Zuordnung von **Wirkungszielen zu den 17 Globalen Nachhaltigkeitszielen** konnten im Ende 2022 veröffentlichten 2. SDG Bericht der Steiermark

([www.nachhaltigkeit.steiermark.at/cms/dokumente/12598369\\_139105965/d9b2caf6/2.%20SDG\\_Bericht%202022\\_digital.pdf](http://www.nachhaltigkeit.steiermark.at/cms/dokumente/12598369_139105965/d9b2caf6/2.%20SDG_Bericht%202022_digital.pdf)) erstmals auf Ebene der Landesverwaltung die eingesetzten finanziellen und personellen Ressourcen je Nachhaltigkeitsziel dargestellt werden.

Für das Zusammenspiel von Ressourcen, Leistungen und Wirkungen sowie das Ausschöpfen der Möglichkeiten und Vorteile, die diese Art der wirkungsorientierten Steuerung bringt, braucht es neben dem Wissen über die Funktionsweise der Instrumente aber vor allem Verständnis und Akzeptanz bei Führungskräften und Bediensteten der Stabsstellen im Amt der Steiermärkischen Landesregierung.

Durch den **RZL-Bericht** ist es beispielsweise möglich je Globalbudget die in den unterschiedlichen Wirkungszielen eingesetzten Ressourcen (Arbeitsstunden und direkt zuordenbare Auszahlungen) und zugeordneten Leistungen darzustellen. Basierend auf diesen Informationen kann in weiterer Folge auch ein RZL-Plan erstellt werden.

Durch die Zusammenfassung von Wirkungszielen nach Wirkungsdimensionen kann auch ein Überblick der eingesetzten Ressourcen unabhängig von der Budgetstruktur (Bereich und Globalbudget) erstellt werden:

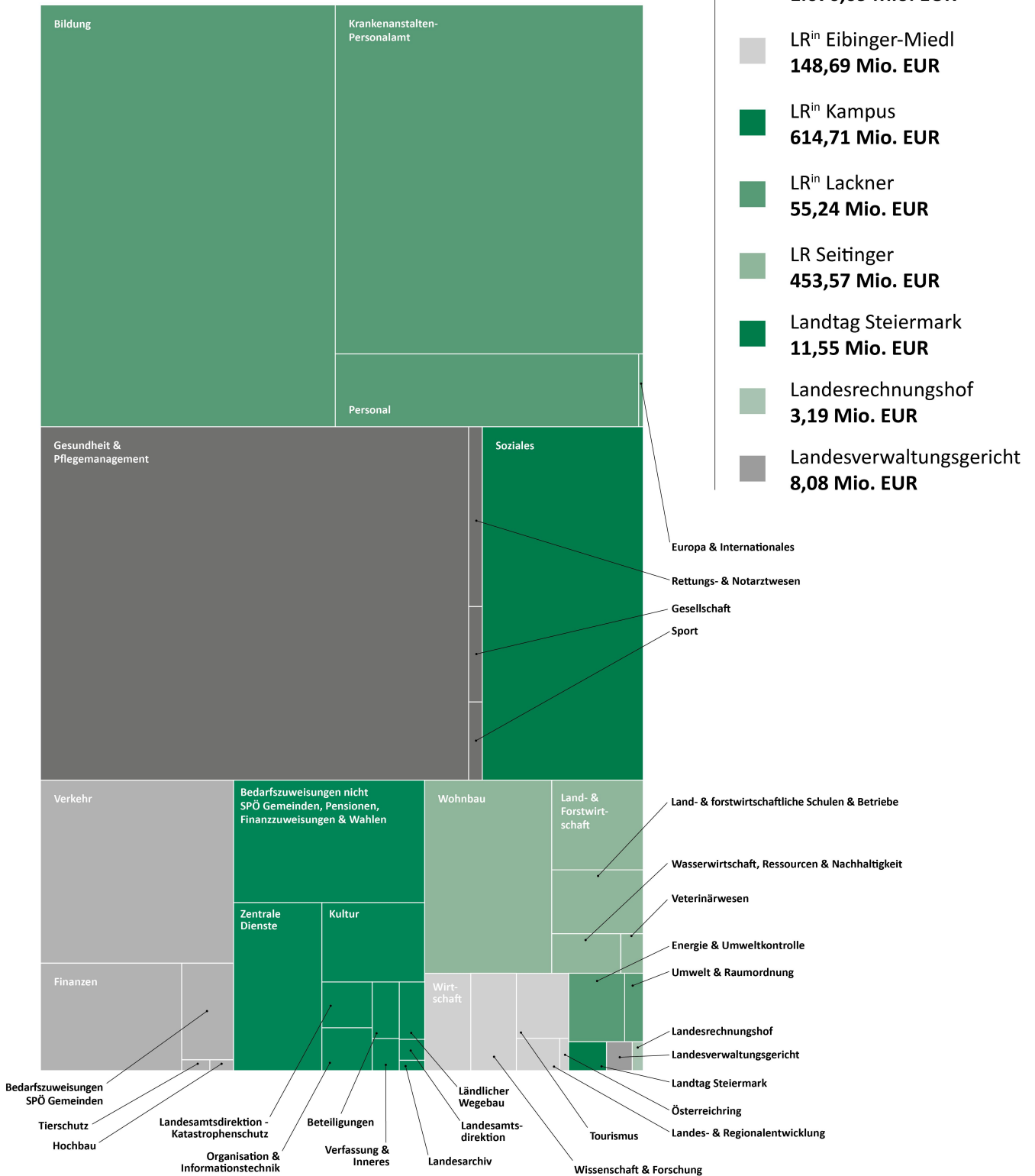


Die **Integration und Nutzung** der dadurch darstellbaren Informationen **im Führungsalltag** stellt eine der Herausforderungen und Weiterentwicklungen der wirkungsorientierten Verwaltungsführung dar. Der konstruktive Diskurs, Schulungen und Trainings, Beratung und Begleitung bei der laufenden Überarbeitung der gesetzten Wirkungsziele und deren Messbarkeit über Indikatoren sollen die Schlüsselpersonen – in Politik und Verwaltung – bei diesem **Kulturwandel zur Wirkungsorientierung** unterstützen.



# Verteilung Bereiche bzw. Globalbudgets an Gesamtauszahlungen 2022


Auszahlungen Land Steiermark 2022  
6.868,78 Mio. EUR



## Bereich LH Drexler

Auszahlungen 2022

**578,57 Mio. EUR**



- LH Drexler  
**578,57 Mio. EUR**
- Landesamtsdirektion  
**5,36 Mio. EUR**
- Landesamtsdirektion - Katastrophenschutz  
**24,33 Mio. EUR**
- Organisation & Informationstechnik  
**21,65 Mio. EUR**
- Zentrale Dienste  
**155,59 Mio. EUR**
- Verfassung & Inneres  
**9,03 Mio. EUR**
- Landesarchiv  
**2,49 Mio. EUR**
- Beteiligungen  
**16,92 Mio. EUR**
- BZ nicht SPÖ Gemeinden, Pensionen, Finanzausweisungen, Wahlen  
**244,35 Mio. EUR**
- Ländlicher Wegebau  
**14,24 Mio. EUR**
- Kultur  
**84,61 Mio. EUR**

● ————— Bereich LH Drexler

## Globalbudget Landesamtsdirektion

Auszahlungen 2022  
5,36 Mio. EUR

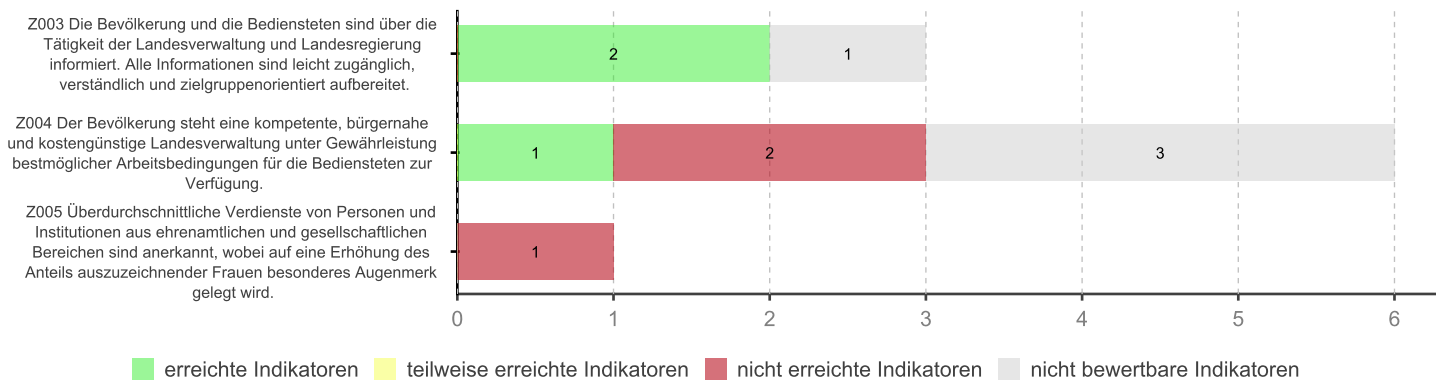


## Globalbudget Landesamtsdirektion



Globalbudget Landesamtsdirektion - Plan-Ist-Vergleich Auszahlungen



Globalbudget Landesamtsdirektion - Wirkungszielverfolgung



## Wirkungsziele und Indikatoren

Strategiebezug: = Gleichstellungsziel  Nachhaltigkeitsziel  Klimaschutz  
 Steuerbarkeit: ● direkt steuerbar ● eingeschränkt steuerbar ○ nicht steuerbar  
 Status: ● erreicht ● teilweise erreicht ● nicht erreicht ● nicht bewertbar

### Z003 Die Bevölkerung und die Bediensteten sind über die Tätigkeit der Landesverwaltung und Landesregierung informiert. Alle Informationen sind leicht zugänglich, verständlich und zielgruppenorientiert aufbereitet.



#### Kurze Begründung

Das Verwaltungshandeln muss transparent und nachvollziehbar sein. Korrektheit, Verständlichkeit, Aktualität sowie ein schneller und einfacher Zugang sind nur einige der Anforderungen und stärken das Vertrauen in die Verwaltung. Die Rechts- und Verwaltungssprache des Landes Steiermark ist daher bürgernah und barrierefrei zu gestalten.

#### Zielverfolgung

Die Leistungen und das Serviceangebot aller Landes-Dienststellen sind tagesaktuell über den jeweiligen Internet-Auftritt der Dienststellen sowie der einzelnen Ressorts jeder Bürgerin und jedem Bürger rund um die Uhr barrierefrei zugänglich. Um auch Informationen über Pressekonferenzen und die Aussendungen an Medien für die breite Öffentlichkeit zugänglich zu machen, dient das Newsportal des Referats Kommunikation Land Steiermark, das den Besucherinnen und Besuchern nicht nur alle Nachrichten aus den unterschiedlichsten Bereichen von Politik und Verwaltung übersichtlich auf einem Server anbietet, sondern auch einen direkten Zugriff auf die Social-Media-Kanäle des Landes (Facebook, Twitter, YouTube und Instagram) ermöglicht.

Indikatoren	Einheit	Ist 2021	Ist 2022	Budget 2022	Budget 2023	Status	Steuerbarkeit
I01 Durchschnittliche Anzahl der Visits (Besuche) am Steiermark-Portal im Internet	Mio.	2,30	1,90	2,10	2,00	●	●
I02 Erfüllungsgrad des WCAG 2.0 Standard (Barrierefreiheit)	%	96,0		97,0	97,0	●	●
I03 Bewertung des Informationsangebotes bzw. Online-Auftrittes des Landes Steiermark (Sterne)	Anz.	4	4	4	4	●	●

#### Erläuterungen zur Indikatorenentwicklung

- I01: Durch die Einstellung des Corona-Dashboards der Landesstatistik kam es im 2. Halbjahr 2022 zu einem deutlichen Rückgang an durchschnittlichen Visits am Steiermark-Portal. Ebenso verzeichnen die Server [www.testen.steiermark.at](http://www.testen.steiermark.at) und [www.impfen.steiermark.at](http://www.impfen.steiermark.at) deutliche Rückgänge im Vergleich zum Vorjahr.
- I02: Aufgrund derzeit laufender Anpassungen auf Basis der WCAG-Prüfberichte von 2021 konnte der tatsächliche Prozentsatz der Barrierefreiheit noch nicht ermittelt werden, ist aber jedenfalls am Ist-Stand des Vorjahres.

### Z004 Der Bevölkerung steht eine kompetente, bürgernahe und kostengünstige Landesverwaltung unter Gewährleistung bestmöglicher Arbeitsbedingungen für die Bediensteten zur Verfügung.



#### Kurze Begründung

Zur Einhaltung der verfassungsrechtlichen Grundsätze für die Verwaltungsführung und zur Optimierung der Verwaltungsabläufe sowie zur Erhöhung der Transparenz und Nachvollziehbarkeit erfolgen laufend Koordinations-, Organisations- und Reformmaßnahmen sowie Revisionen. Weiters wurden ein Internes Kontrollsystem sowie ein landesweites Risikomanagement- und Managementinformationssystem aufgebaut. Darüber hinaus wird auch ein Fokus auf die Zufriedenheit der Mitarbeiterinnen und Mitarbeiter gelegt, da diese die Effizienz und Effektivität von Verwaltungsabläufen wesentlich beeinflusst.

#### Zielverfolgung

Die Umsetzung erfolgte durch die Initiierung und Begleitung von Reform- und Verbesserungsmaßnahmen, dienststellenübergreifende Abstimmungen, laufende Revisionen sowie Beratungen und Prüfungen von Risikomanagement- und internen Kontrollsystemen (IKS). Im Frühjahr 2019 folgte eine Verpflichtung zur Einrichtung eines systematischen Risikomanagements in den Abteilungen des Amtes der Landesregierung. In einer weiteren Pilotphase wurden danach sukzessive auch die Bezirkshauptmannschaften an die Einrichtung eines Risikomanagementsystems herangeführt. Nach Bewältigung der Pandemie wird das Thema wieder verstärkt verfolgt.

Indikatoren	Einheit	Ist 2021	Ist 2022	Budget 2022	Budget 2023	Status	Steuerbarkeit
I01 Umsetzungsgrad der Empfehlungen aus Internen Revisionen	%	88,9	93,4	85,0	87,0		
I02 Anteil der Bediensteten, die sehr zufrieden und zufrieden mit Information und Kommunikation sind	%	60,4					
I03 Arbeitszufriedenheit	%	72,7					
I04 Durchschnittliche Verfahrensdauer bei Wasserrechtsverfahren	Tage	70	92	65	65		
I05 Durchschnittliche Verfahrensdauer bei gewerblichen Betriebsanlagenverfahren	Tage	84	88	55	70		
I06 <i>beauftragte Projekte mit hoher strategischer Bedeutung</i>	Anz.		3		2		

**Erläuterungen zur Indikatorenentwicklung**

- I01: Zur Berechnung: Als Zeitraum zur Ermittlung der Umsetzungsquote werden ab 2020 jeweils die letzten fünf Jahre herangezogen. Weiters werden - in Anlehnung an die Berechnungsmethoden der Umsetzungsquoten des Rechnungshofes und des Landesrechnungshofes Steiermark - alle vollständig und teilweise umgesetzten Empfehlungen aus Follow-up-Prüfungen und Nachfrageverfahren zu 100% berücksichtigt.
- I02: Die Befragung findet alle fünf Jahre statt. (Gilt auch für I03)
- I04: Basierend auf den Zahlen des Jahres 2021, welches noch stark von den Auswirkungen der Pandemie geprägt war, wurde für die Folgejahre mit einer Entspannung der Lage und somit einer Reduzierung der Verfahrensdauern in Richtung „Vor-Corona-Niveau“ gerechnet. Diese Erwartungen haben sich jedoch nicht erfüllt, da die Maßnahmen zur Eindämmung der Pandemie weiterhin personelle Ressourcen gebunden haben. Zudem wurde die angespannte Personalsituation in einzelnen Bezirkshauptmannschaften durch personelle Abgänge aufgrund von Ruhestandversetzungen/Pensionierungen und des damit einhergehenden Know-how-Verlusts im Hinblick auf Verfahrensführung und Aktenbearbeitung verstärkt. Der Anteil jener Wasserrechtsverfahren, die länger als 90 Tage dauerten, lag im Jahr 2022 bei 23,88% (2020: 19,40%, 2021: 17,81%). Der Anteil jener Verfahren bei gewerblichen Betriebsanlageverfahren, die länger als 90 Tage dauerten, lag im Jahr 2022 bei 33,66% (2019: 12,30%, 2020: 17,99%, 2021: 27,20%). (Gilt auch für I05)
- I06: Im Jahr 2022 wurden drei Projekte mit strategisch hoher Bedeutung initiiert: Auflösung der Sozialhilfeverbände, Klimaneutrale Landesverwaltung 2023 (Klim2030) und Elektronische Verwaltung von Akteneinsicht (EVA). Mit der Auflösung der Sozialhilfeverbände wird die gesamte Verrechnung der Sozial- und Pflegeleistungen vom Land übernommen. Das erfordert umfangreiche logistische und organisatorische Maßnahmen. Klim2030 bereitet die Umsetzung einer klimaneutralen Landesverwaltung bis 2030 vor und umfasst unter anderem die Aufbereitung der Energie- und Treibhausdaten der Landesverwaltung, die Erarbeitung eines Zielpfades, Festlegung konkreter Umsetzungsbereiche und Maßnahmen sowie Kompensationsmechanismen. Auch der Aufbau eines begleitenden Monitoring sind Teil des Projektes. Mit dem Projekt EVA wurde im Sinne der Datensicherheit und der Strategie, digitale Bürgerservices voranzutreiben, ein benutzerfreundliches Service zur digitalen Bereitstellung von aktenrelevanten Inhalten geschaffen. Neben dem amtsinternen Anwendungsbereich umfasst EVA ein Bürgerportal über das sich Bürgerinnen und Bürger mittels Bürgerkarte / Handysignatur / ID Austria anmelden und auf die freigegebenen Akten für die Dauer der Freischaltung zugreifen können.

**Z005 Überdurchschnittliche Verdienste von Personen und Institutionen aus ehrenamtlichen und gesellschaftlichen Bereichen sind anerkannt, wobei auf eine Erhöhung des Anteils auszuzeichnender Frauen besonderes Augenmerk gelegt wird.**



**Kurze Begründung**

Das Ehrenzeichenwesen im Rahmen der Repräsentation ist der Dank für anerkanntes Wirken und Motivator für den zukünftigen Einsatz. Mit der Fokussierung auf zusätzliche gesellschaftliche Bereiche und insbesondere der Berücksichtigung von Bereichen, in denen Frauen verstärkt wirken, soll eine kontinuierliche Erhöhung des Anteils von ausgezeichneten Frauen erreicht werden. Naturgemäß hängt der Anteil der ausgezeichneten Frauen von den eingereichten Anträgen ab.

**Zielverfolgung**

Mit der Fokussierung auf zusätzliche gesellschaftliche Bereiche, insbesondere der Berücksichtigung von Bereichen, in denen verstärkt Frauen wirken, sowie das proaktive Zugehen auf diese, wird versucht eine kontinuierliche Erhöhung des Anteils von ausgezeichneten Frauen zu erreichen.

Indikatoren	Einheit	Ist 2021	Ist 2022	Budget 2022	Budget 2023	Status	Steuerbarkeit
I01 Anteil von Frauen bei Ehrenzeichenverleihungsverfahren	%	20,0	19,0	24,0	22,0		

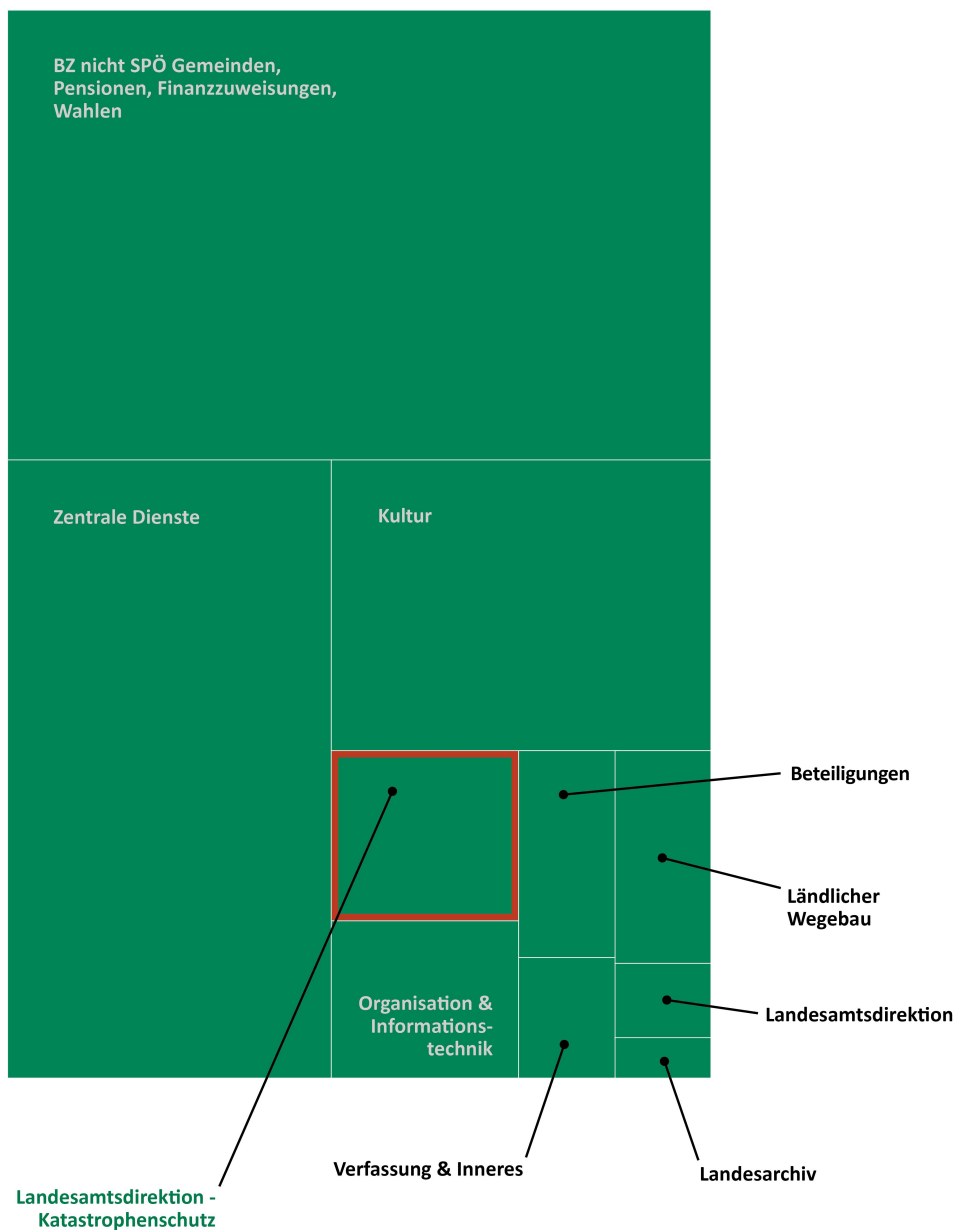
**Erläuterungen zur Indikatorenentwicklung**

- I01: Der Anteil der eingereichten Anträge liegt mehrheitlich nicht im Einflussbereich des Landes Steiermark.

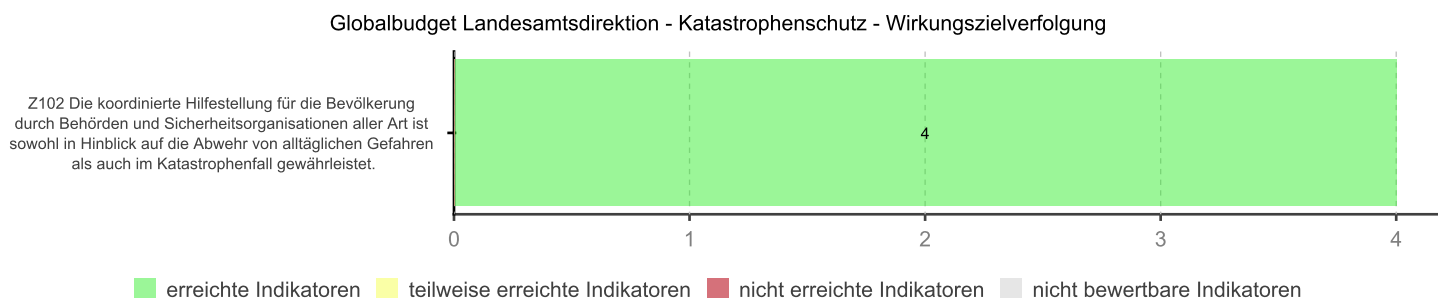



## Globalbudget Landesamtsdirektion - Katastrophenschutz







Auszahlungen 2022  
**24,33 Mio. EUR**



## Globalbudget Landesamtsdirektion - Katastrophenschutz



## Wirkungsziele und Indikatoren

Strategiebezug: = Gleichstellungsziel  Nachhaltigkeitsziel  Klimaschutz  
 Steuerbarkeit: ● direkt steuerbar  eingeschränkt steuerbar ○ nicht steuerbar  
 Status: ● erreicht  teilweise erreicht  nicht erreicht  nicht bewertbar

**Z102 Die koordinierte Hilfestellung für die Bevölkerung durch Behörden und Sicherheitsorganisationen aller Art ist sowohl in Hinblick auf die Abwehr von alltäglichen Gefahren als auch im Katastrophenfall in allen Teilen der Steiermark für alle Bürgerinnen und Bürger in derselben Qualität gewährleistet.**

=   

### Kurze Begründung

Das Land hat durch vorbeugende und abwehrende Maßnahmen für die Abwehr von alltäglichen Gefahren und von Gefahren, die sich bei Katastrophen ergeben, zu sorgen. Neben der Umsetzung von vorbereitenden Maßnahmen (Übungen, Ausarbeitung von Katastrophenschutz- und Alarmplänen) sind auch die technischen und finanziellen Rahmenbedingungen (Förderungen) zur Mitwirkung von Einsatzorganisationen, Behörden und der Bevölkerung im Katastrophenschutz zu schaffen.









Das Land sichert durch Förderungen, unabhängig von geografischen, infrastrukturellen und demografischen Rahmenbedingungen in den jeweiligen Regionen, für alle Steirerinnen und Steirer eine flächendeckende Einhaltung der Hilfsfristen im Notfall.

Ziel ist es eine Gleichstellung aller Steirerinnen und Steirer im Hinblick auf die Versorgungsqualität und die Versorgungsfristen vor dem Hintergrund unterschiedlicher infrastruktureller Rahmenbedingungen in den steirischen Regionen zu erreichen.

### Zielverfolgung

In Hinblick auf die Anzahl der Übungen konnte nach dem pandemiebedingten Einbruch in den Jahren 2020 und 2021 erstmals wieder das Vorkrisenniveau erreicht werden. Außerdem konnten die bereits vor der Pandemie begonnenen Bemühungen zur Stärkung der gesamtgesellschaftlichen Blackout-Resilienz wieder aufgenommen werden. Gemeinsam mit der Energiewirtschaft ist es unter Einbindung von Behörden, Einsatzorganisationen und Gemeinden gelungen, sich auf eine mögliche Strommangellage und die Notwendigkeit von Energielenkungsmaßnahmen bestmöglich vorzubereiten.

Den Behörden und Organisationen mit Sicherheitsaufgaben wurden moderne Kommunikationseinrichtungen und eine funktionierende Funkinfrastruktur zur Verfügung gestellt. Im Bereich des Warn- und Alarmdienstes lag der Schwerpunkt 2022 auf der Systemerhaltung. Durch das Auslaufen der analogen Technologie wird die Systemerhaltung aber zunehmend unsicherer. Ein Systemumstieg auf digitale Technologie ist daher notwendig. Diesbezügliche Grundsatzbeschlüsse wurden sowohl in der Regierung als auch im Landtag gefasst. Im Jahr 2022 wurde das Vergabeverfahren für die "Fachplanung des landesweiten digitalen Alarmierungssystems der Steiermark" abgewickelt.

Indikatoren	Einheit	Ist 2021	Ist 2022	Budget 2022	Budget 2023	Status	Steuerbarkeit
Z101-I02 Einsätze der Feuerwehr innerhalb der Hilfsfrist	%	88,0	88,0	87,0	87,0		
I01 Anteil der mit Zivilschutz-Sirensignalen erreichten Bevölkerung	%	77,0	77,0	77,0	77,0		
I03 Übungen für den Katastrophenfall	Anz.	11	251	250	250		
I04 Einhaltung der Wiederinstandsetzungsfristen beim Digitalfunk BOS Austria durch das Land Steiermark	%	100,0	100,0	97,0	97,0		

### Erläuterungen zur Indikatorenentwicklung

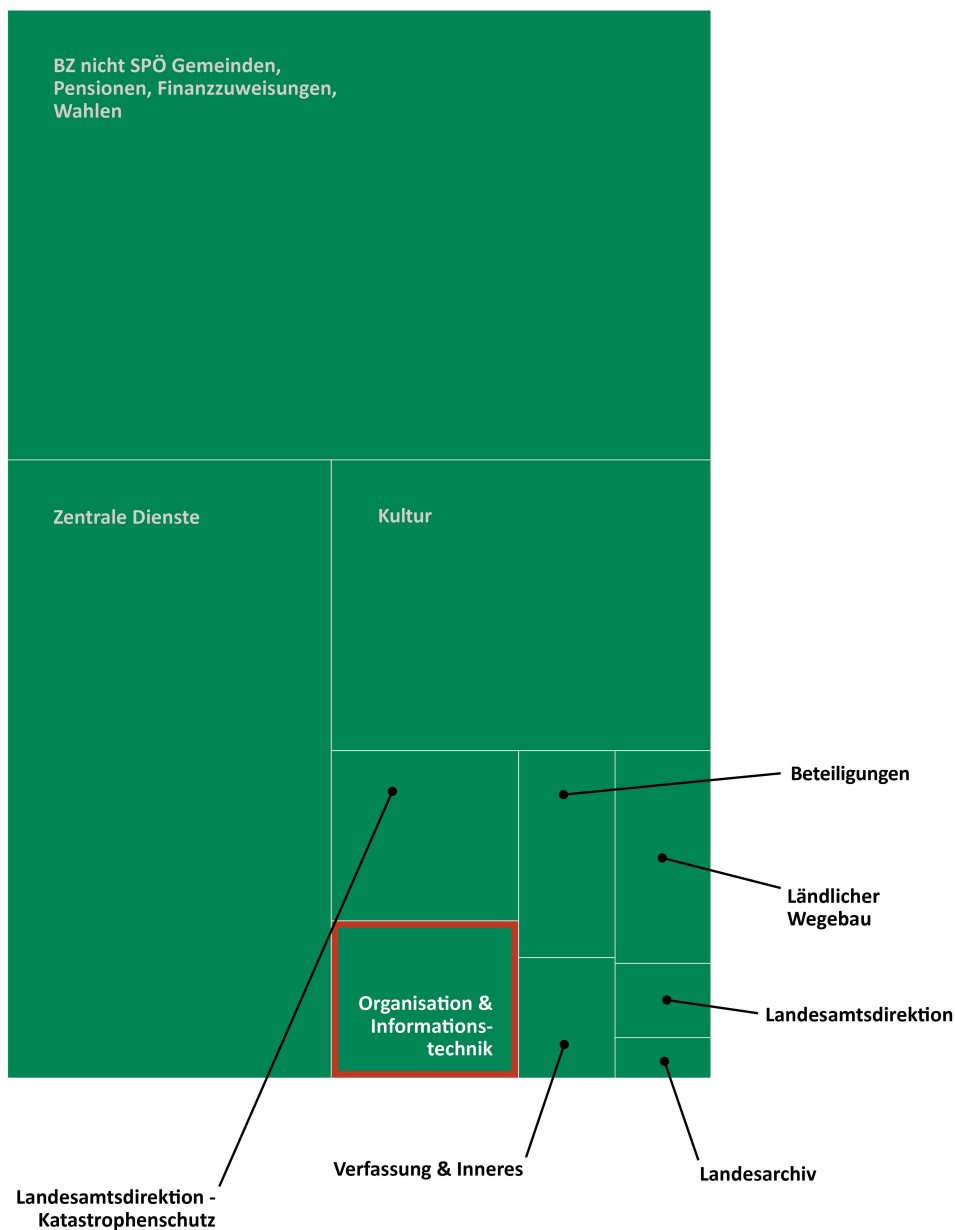
Z101 Meldungen des Landesfeuerwehrverbandes Steiermark und der Berufsfeuerwehr Graz: 88 % der Einsätze erfolgten innerhalb der Hilfsfrist von 15 -I02: Minuten.

I03: Seit dem Jahr 2017 werden für den Indikator alle Übungen gezählt, an denen mindestens zwei Einsatzorganisationen teilnehmen, alle Katastrophenhilfsdienst-Übungen (KHD-Übungen) der Bereichsfeuerwehrverbände, sowie alle Übungen, die im Zusammenwirken einer Katastrophenschutzbehörde und zumindest einer Einsatzorganisation abgehalten werden.

I04: Trotz der aktuell bestehenden globalen Schwierigkeiten bei Lieferungen und Leistungen von Firmen konnten gleich wie in den Vorjahren die Wiederinstandsetzungsfristen eingehalten werden. Aus dem Feedback der Behörden und Organisationen lässt sich ableiten, dass der "Digitalfunk BOS Austria" ein unverzichtbares Kommunikationsmedium für die Einsatzkräfte geworden ist.

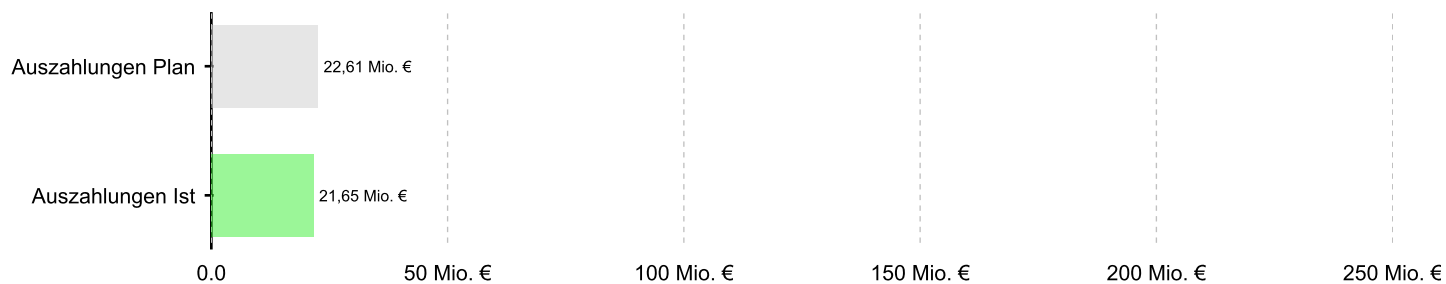
## Globalbudget Organisation & Informationstechnik

Auszahlungen 2022  
**21,65 Mio. EUR**

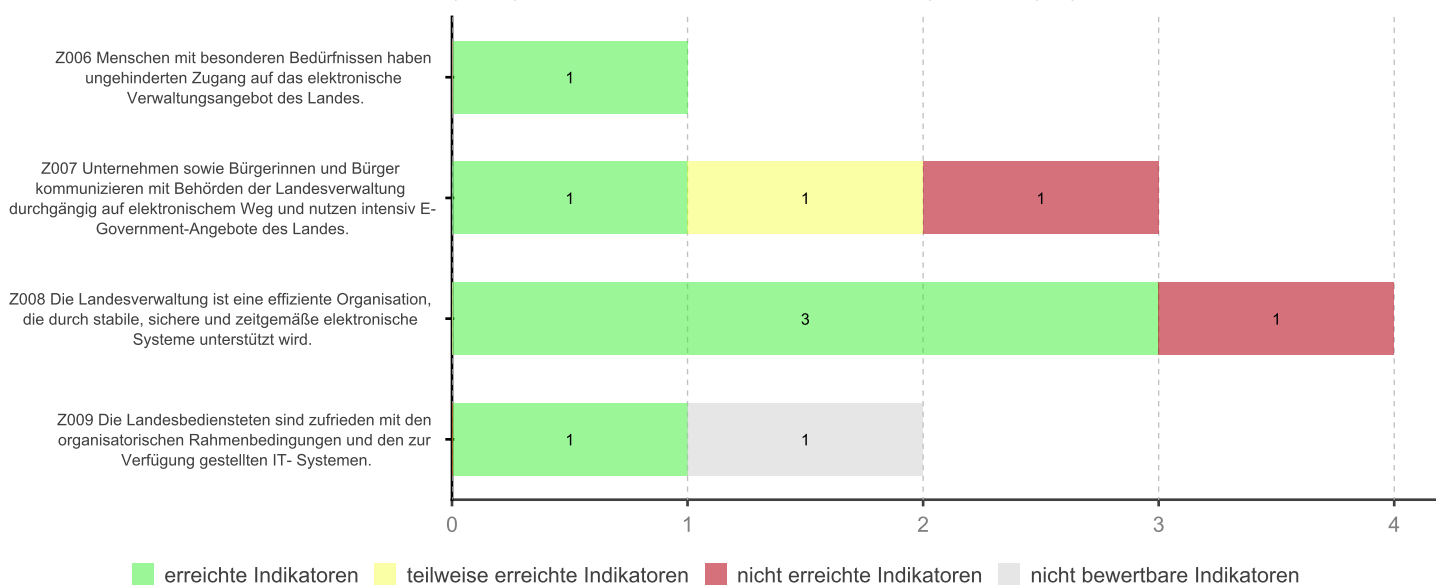


## Globalbudget Organisation und Informationstechnik

Globalbudget Organisation und Informationstechnik - Plan-Ist-Vergleich Auszahlungen



Globalbudget Organisation und Informationstechnik - Wirkungszielverfolgung



## Wirkungsziele und Indikatoren

Strategiebezug: = Gleichstellungsziel Nachhaltigkeitsziel Klimaschutz  
 Steuerbarkeit: ● direkt steuerbar eingeschränkt steuerbar ○ nicht steuerbar  
 Status: ● erreicht teilweise erreicht nicht erreicht nicht bewertbar

### Z006 Menschen mit besonderen Bedürfnissen haben ungehinderten Zugang auf das elektronische Verwaltungsangebot des Landes.



#### Kurze Begründung

Durch die Barrierefreiheit des Internet-Leistungsangebotes des Landes soll der gleichberechtigte Zugang auch für Menschen mit besonderen Bedürfnissen unterstützt werden.

#### Zielverfolgung

Die Online-Formulare, die von der Abteilung 1 Organisation und Informationstechnik federführend verantwortet werden, entsprechen der WAI-Konformität nach WACG 2.0. Die weiteren CMS-Inhalte werden von der Landesamtsdirektion - Referat Kommunikation Land Steiermark konform gehalten.

Indikatoren	Einheit	Ist 2021	Ist 2022	Budget 2022	Budget 2023	Status	Steuerbarkeit
I01 Erfüllungsgrad der Richtlinien für barrierefreie Webinhalte (WCAG 2.0 Level A - Web Content Accessibility Guidelines) für das E-Government-Angebot des Landes	%	90,0	90,0	90,0	90,0		

#### Erläuterungen zur Indikatorenentwicklung

I01: Die angeführten 90% werden durch Vorgaben in der Softwareentwicklung und Vertragsbedingungen mit Externen erreicht.

### Z007 Unternehmen sowie Bürgerinnen und Bürger kommunizieren mit Behörden der Landesverwaltung durchgängig auf elektronischem Weg und nutzen intensiv E-Government-Angebote des Landes.



#### Kurze Begründung

E-Government-Angebote erleichtern den Bürgerinnen und Bürgern, Unternehmen sowie Institutionen den Verkehr mit Behörden, sparen Zeit und Kosten und tragen zur Steigerung der Transparenz bei. Die Vernetzung der externen und internen Systeme ermöglicht einen durchgängigen elektronischen Workflow von der Antragstellung bis zur Erledigung. Darüber hinaus können die Verfahren durch diese Vernetzung vereinfacht werden, was sich in verringertem Aufwand für die Kundinnen, Kunden und die Verwaltung sowie in verkürzten Durchlaufzeiten niederschlägt.

#### Zielverfolgung

Der Trend und gesetzliche Vorgaben gehen weiterhin in Richtung „Recht auf elektronische Kommunikation“ und die Angebote werden gut angenommen. Intern ist die Optimierung der technischen Schnittstellen besonders wichtig.

Indikatoren	Einheit	Ist 2021	Ist 2022	Budget 2022	Budget 2023	Status	Steuerbarkeit
I01 Bedarfsdeckungsgrad an ELAK-Arbeitsplätzen	%	94,1	90,4	100,0	100,0		
I02 elektronische Formulare im Internet für Bürgerinnen und Bürger sowie Unternehmen	Anz.	278	293	380	237		
I03 Teil-/Leistungen, für die elektronische Verfahrensinformationen im Internet als Information für Bürgerinnen und Bürger sowie Unternehmen vorliegen	Anz.	655	684	650	640		

#### Erläuterungen zur Indikatorenentwicklung

- I01: Das Umfeld für die Nutzung des elektronischen Aktes hat sich seit den ersten Einführungsprojekten stark geändert. Das Potential an Arbeitsplätzen, an welchen der ELAK aufgrund des positiven Nutzens eingesetzt werden soll, wurde von den ursprünglich geschätzten 3.000 Arbeitsplätzen im Jahr 2019 auf 4.000 erhöht. Aufgrund der Maßnahmen zur Bewältigung der Pandemie wurden weitere Arbeitsplätze benötigt, somit waren mit Ende 2021 4.798 Arbeitsplätze mit dem ELAK ausgestattet. Zeitgleich konnten andere Arbeitsplätze noch nicht ausgestattet werden. Der Bedarf an ELAK-Arbeitsplätzen ist also von gewisser Volatilität gekennzeichnet. Mit dem Ist-Wert für 2022 von 90,4 % wird die noch offene Ausstattung von rund 300 Arbeitsplätzen unter Beachtung des Wegfalls von temporären (aufgrund der Pandemie eingerichteten) Arbeitsplätzen deutlich gemacht; aktuell wird von einem Bedarf an 4.400 ELAK-Arbeitsplätzen ausgegangen.
- I02: Die Planung für 2022 wurde unter der Annahme gemacht, dass eine Funktion zur Verfügung steht, mit dem das Online-Formular „Formloses Anbringen“ für alle Verfahren angeboten werden kann. Leider konnte diese Funktion auch bisher noch nicht umgesetzt werden. Für die Ausrollung des "Formlosen Anbringens" fehlten einerseits die Ressourcen für die organisatorische und technische Umsetzung und andererseits wurden andere Projekte aufgrund ihrer Bedeutung und Notwendigkeit höher priorisiert. Für 2023 wurde die Umsetzung dieser Funktion zurückgestellt, was sich auch im Plan-Wert niederschlägt. Das aktuelle Angebot an verfahrensspezifischen Formularen wird jedoch auch im Jahr 2023 sukzessive weiter ausgebaut.
- I03: Aufgrund eines umfassenden Angebotes an strukturierten Leistungsbeschreibungen können sich inländische und ausländische Bürgerinnen und Bürger sowie Unternehmen vorab über die Anforderungen informieren. Daneben werden Leistungsbeschreibungen auch in englischer Sprache angeboten. Das Angebot wird mit den vorhandenen Ressourcen sukzessive ausgebaut.

## 2008 Die Landesverwaltung ist eine effiziente Organisation, die durch stabile, sichere und zeitgemäße elektronische Systeme unterstützt wird.



### Kurze Begründung

Voraussetzung für eine bestmögliche Leistungserbringung im Sinne der Bevölkerung ist eine gut organisierte, mit zeitgemäßer IT-Technik ausgestattete, effizient arbeitende Landesverwaltung.

### Zielverfolgung

Die zentralen Infrastruktur- und Basissysteme, sowie die Arbeitsplatzausstattungen konnten weitestgehend zeitgerecht aktualisiert und erneuert werden. Eine große Herausforderung an die IT-Infrastruktur stellte im Jahr 2022 (wie auch schon 2020 und 2021) die Notwendigkeit der flexiblen Bereitstellung der Rahmenbedingungen für Heimarbeitsplätze aufgrund der Pandemie (insbesondere in Lockdown-Phasen) dar, wobei zusätzlich Einschränkungen im Bereich der Lieferfähigkeit einzelner Unternehmen zu berücksichtigen waren. Der Bedarf an Optimierung von Leistungserstellungsprozessen konnte weitgehend abgedeckt werden.

Indikatoren	Einheit	Ist 2021	Ist 2022	Budget 2022	Budget 2023	Status	Steuerbarkeit
I01 Bedarfsdeckungsgrad der Unterstützungsleistungen zu Prozessoptimierungen	%	75,0	85,7	85,0	85,0	<span style="color: green;">●</span>	<span style="color: grey;">●</span>
I02 Durchschnittliche Anzahl von Störfällen pro IT-Arbeitsplatz	Anz.	2,13	2,28	2,06	2,30	<span style="color: green;">●</span>	<span style="color: grey;">●</span>
I03 Durchschnittsalter der Arbeitsplatzgeräte (PCs, Notebooks)	Jahre	2,85	2,80	2,40	2,50	<span style="color: green;">●</span>	<span style="color: black;">●</span>
I04 Anteil der im Zeitplan befindlichen aktiven Projekte	%		34,2	60,0	60,0	<span style="color: red;">●</span>	<span style="color: grey;">●</span>

### Erläuterungen zur Indikatorenentwicklung

- I02: Die Steigerung an Störfällen/Incidents im Vergleich zum Jahr 2021 um 0,15 Fälle je AP (ca. 7%) ist im Wesentlichen im Bereich der Kategorie "Benutzer-Serviceherstellungen" begründet, wo insbesondere durch Vergabe/Reaktivierung von Remote-Berechtigungen (insb. Telearbeitsplätze) entsprechende Aufwendungen verzeichnet wurden.
- I03: Die Erneuerung der Arbeitsplatzausstattung erfolgt in der Regel in einem 5-Jahreszyklus, wodurch der langjährige Altersschnitt bei 2,5 Jahren liegt. Die Ursache für das höhere Durchschnittsalter der Geräte im Jahr 2022 von 2,8 Jahren lag in der konkreten Umsetzung der Reinvestitionskampagne 2022 überwiegend erst in der 2. Jahreshälfte 2022.
- I04: Die Plan-Werte 2022 sowie 2023 für die Quote der in der Zeit befindlichen Projekte in Bezug auf die gesamten aktiven Projekte wurden irrtümlich mit 60 % festgelegt – tatsächlich handelt es sich um 40 %. Der Ist-Wert für 2022 liegt mit 34,2 % unterhalb der angepeilten Plan-Werte. Nahezu zwei von drei Projekten sind demnach um mehr als 90 Tage verzögert, einige sogar um mehr als ein halbes Jahr. Gründe für diese Verzögerungen: bei längerfristigen Projekten sind es noch Nachwirkungen der Pandemie; darüber hinaus sind einige IT-Fachstellen in der A1 unbesetzt, was ebenfalls zu Verzögerungen führt.

## 2009 Die Landesbediensteten sind zufrieden mit den organisatorischen Rahmenbedingungen und den zur Verfügung gestellten IT- Systemen.



### Kurze Begründung

Eine zeitgemäße, effiziente IT-Ausstattung sowie gute organisatorische Rahmenbedingungen, insbesondere die Möglichkeit der Telearbeit, erhöhen nicht nur die Akzeptanz bei den Mitarbeiterinnen und Mitarbeitern des Landesdienstes, sondern steigern auch deren Effizienz.

### Zielverfolgung

Die Arbeitsplatzausstattung wurde weitgehend plangemäß aktualisiert und deren Betrieb sichergestellt. Notwendige Fern-Zugänge für die pandemiebedingten Homeoffice-Arbeitsplätze konnten in Abstimmung mit den jeweiligen Abteilungen kurzfristig eingerichtet werden.

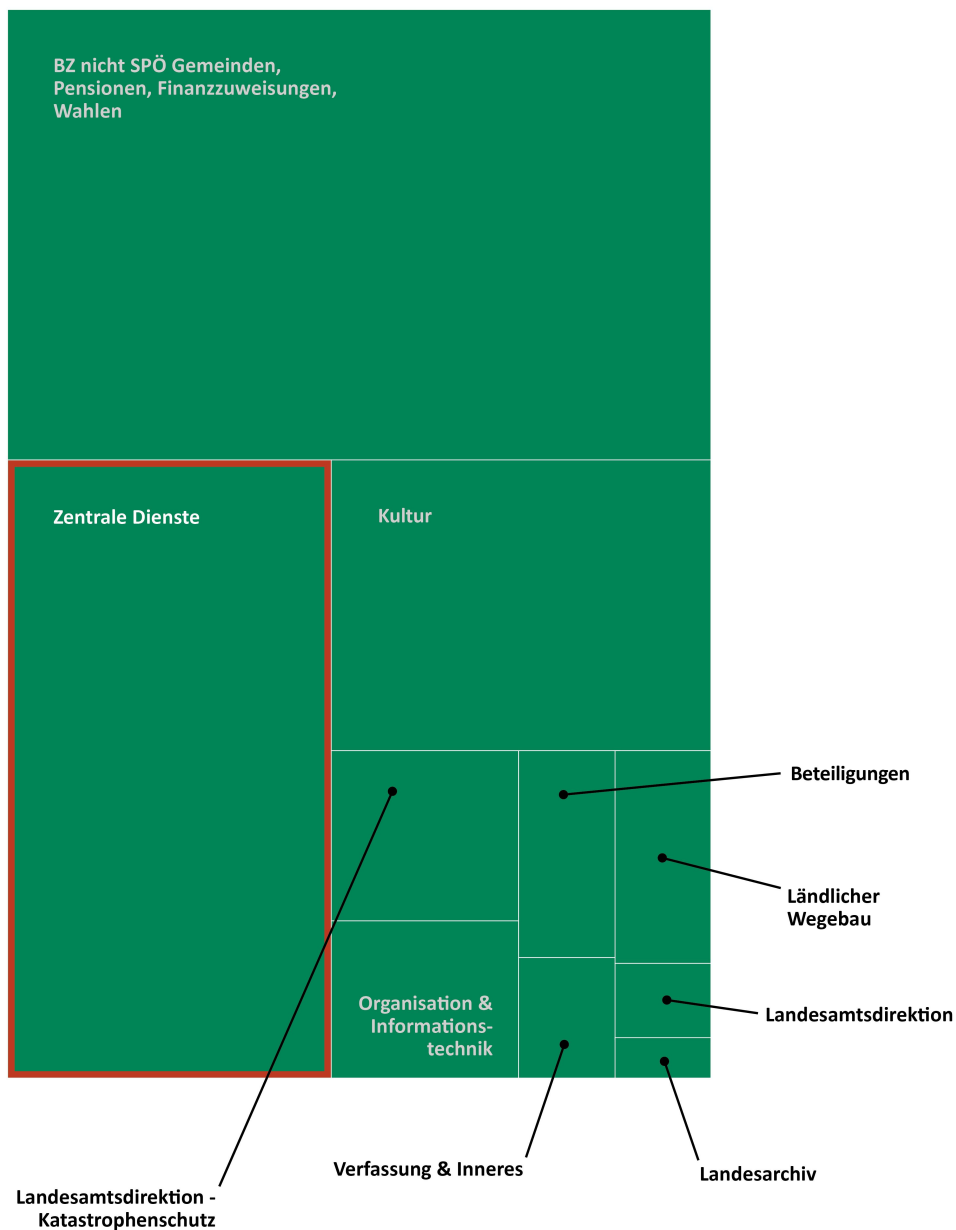
Indikatoren	Einheit	Ist 2021	Ist 2022	Budget 2022	Budget 2023	Status	Steuerbarkeit
I01 Umsetzungsgrad CAF-Maßnahmen Programm 2019/2022	%	16,7	24,0	23,0	17,2	<span style="color: green;">●</span>	<span style="color: grey;">●</span>
I03 Zufriedenheitswert der Nutzerinnen und Nutzer der IT-Systeme des Landes (Schulnotensystem)	Note	1,49		1,65	1,50	<span style="color: grey;">●</span>	<span style="color: grey;">●</span>

### Erläuterungen zur Indikatorenentwicklung

- I03: Eine landesweite Zufriedenheitsumfrage bei IT-Benutzern ist nicht zuletzt aus Ressourcen-/Kostengründen für das Jahr 2023 geplant, wo auch bereits Auswirkungen der neuen IT-Strategie (abgeschlossen Ende 2022) abgefragt werden sollen. Feedbacks in den Strategieworkshops im Rahmen der Strategieerstellung zeigten keine wesentliche Änderung in der Kundenzufriedenheit, sodass unter Bedachtnahme auf eine mögliche 10%ige-Streuung zum Vorjahreswert und der Rückkehr zum Normalbetrieb der Plan-Wert von 1,65 auch als wahrscheinlicher Ist-Wert angenommen werden kann.

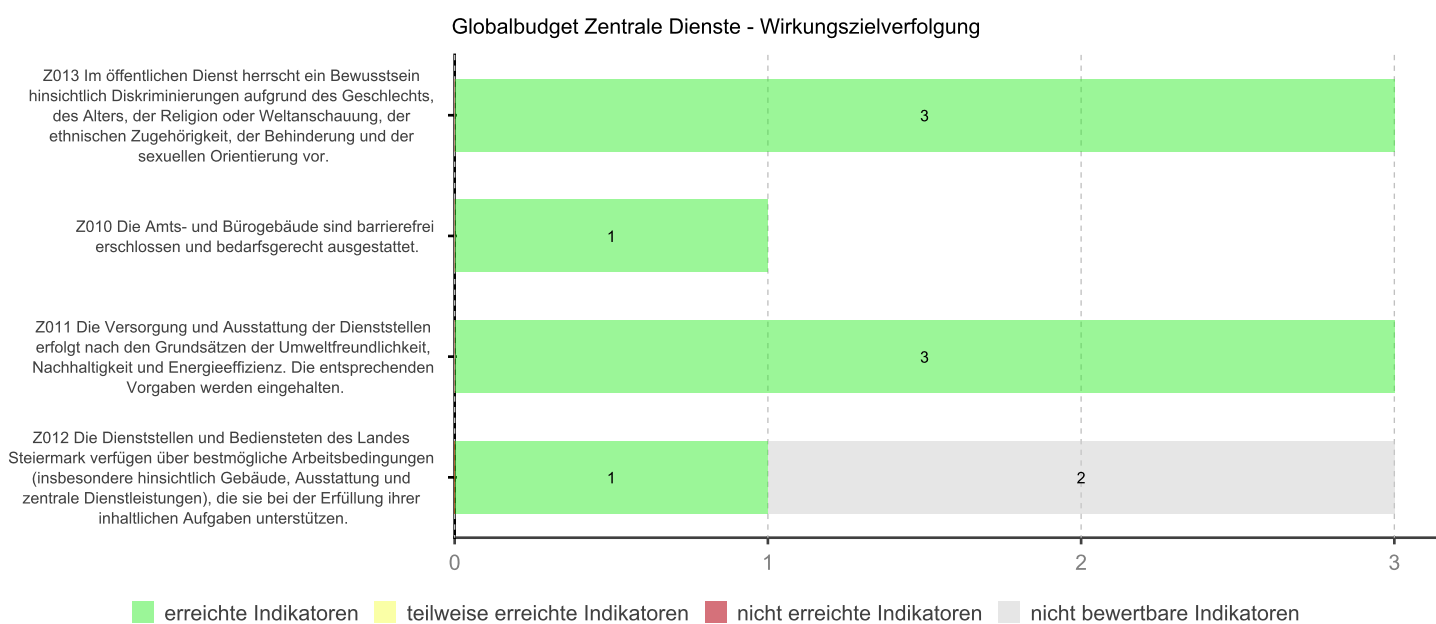
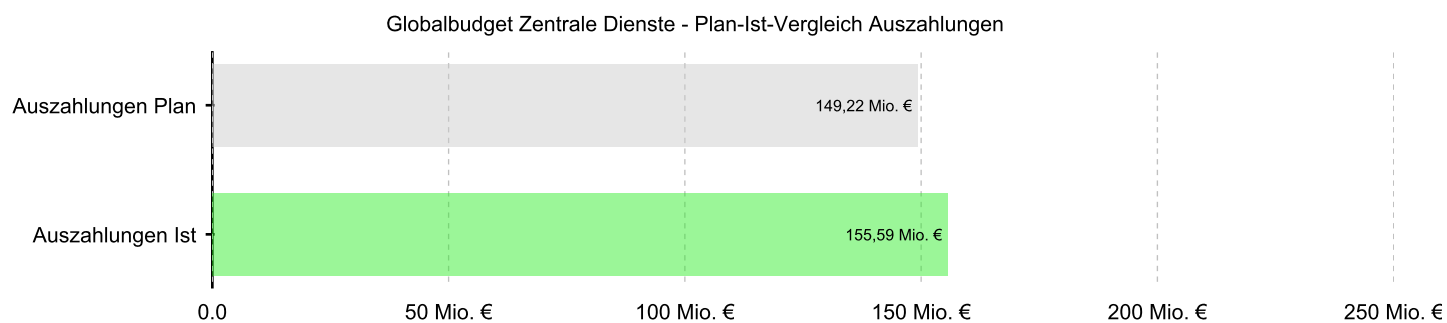
## Globalbudget Zentrale Dienste

Auszahlungen 2022  
**155,59 Mio. EUR**





## Globalbudget Zentrale Dienste



## Wirkungsziele und Indikatoren

Strategiebezug: = Gleichstellungsziel Nachhaltigkeitsziel Klimaschutz  
 Steuerbarkeit: ● direkt steuerbar eingeschränkt steuerbar ○ nicht steuerbar  
 Status: ● erreicht teilweise erreicht ● nicht erreicht nicht bewertbar

**Z013 Im öffentlichen Dienst herrscht ein Bewusstsein hinsichtlich Diskriminierungen aufgrund des Geschlechts, des Alters, der Religion oder Weltanschauung, der ethnischen Zugehörigkeit, der Behinderung und der sexuellen Orientierung vor. Mitarbeiterinnen und Mitarbeiter leben einen diskriminierungsfreien Umgang miteinander sowie Bürgerinnen und Bürgern gegenüber.**

=

**Kurze Begründung**

Was alles diskriminierend sein kann, ist noch nicht jedermann bewusst. Dies kann sich unter Umständen auf den Umgang mit Mitarbeiterinnen und Mitarbeitern sowie mit Bürgerinnen und Bürgern negativ auswirken. Durch dieses Wirkungsziel soll ein diskriminierungsfreies, wertschätzendes Arbeitsumfeld frei von Vorurteilen geschaffen werden.

**Zielverfolgung**

Die regelmäßig stattfindenden Schulungen und Workshops für die Kontaktpersonen für Gleichbehandlungsfragen und Frauenförderung sollen dazu beitragen ein diskriminierungsfreies und wertschätzendes Umfeld frei von Vorurteilen zu schaffen.

Indikatoren	Einheit	Ist 2021	Ist 2022	Budget 2022	Budget 2023	Status	Steuerbarkeit
I01 Anfragen und Beschwerden aus der Landesverwaltung	Anz.	161	156	120	120		
I02 Schulungen und Veranstaltungen zum Thema Gleichbehandlung, Frauenförderung und Diskriminierung	Anz.	5	7	5	5		
I03 Teilnehmerinnen und Teilnehmer an Veranstaltungen zum Thema Gleichbehandlung, Frauenförderung und Diskriminierung	Anz.	165	229	145	145		

**Z010 Die Amts- und Bürogebäude sind barrierefrei erschlossen und bedarfsgerecht ausgestattet.**

=

**Kurze Begründung**

Die barrierefreie Erschließung der Häuser selbst sowie innerhalb der Gebäude soll nach Maßgabe der budgetären Möglichkeiten weiterhin vorangetrieben werden.

**Zielverfolgung**

Den Maßnahmen zur Verbesserung der Barrierefreiheit in den Häusern wird nach wie vor große Aufmerksamkeit geschenkt. Dem zu Folge wurden in den Gebäuden der Bezirkshauptmannschaften Deutschlandsberg und Südoststeiermark (jeweils eine Maßnahme), in den Räumlichkeiten der Reha Bruck AMB Reha GmbH (drei Maßnahmen) und an dem Standort Haus der Gesundheit (eine Maßnahme) in Summe sechs Maßnahmen zur Verbesserung der Barrierefreiheit umgesetzt.

Indikatoren	Einheit	Ist 2021	Ist 2022	Budget 2022	Budget 2023	Status	Steuerbarkeit
I01 Maßnahmen zur Barrierefreiheit	Anz.	9	6	3	3		

**Z011 Die Versorgung und Ausstattung der Dienststellen erfolgt nach den Grundsätzen der Umweltfreundlichkeit, Nachhaltigkeit und Energieeffizienz. Die entsprechenden Vorgaben (Klimaschutzplan Steiermark, Österreichischer Aktionsplan für nachhaltige öffentliche Beschaffung) werden eingehalten.**

**Kurze Begründung**

Die Bewirtschaftung der Gebäude, die Beschaffung von Arbeits- und Betriebsmittel sowie die Erbringung zentraler Dienstleistungen erfolgt nach Maßgabe der rechtlichen und budgetären Möglichkeiten nachhaltig und energieeffizient.

**Zielverfolgung**

Umweltfreundlichkeit und Nachhaltigkeit sind Ziele, denen sich alle Referate der Abteilung 2 Zentrale Dienste bei der Wahrnehmung ihrer Aufgaben verpflichtet fühlen. Diese Handlungsmaxime wurde auch in der Abteilungsrichtlinie für die Beschaffung von Waren und Dienstleistungen ausdrücklich verankert.

Indikatoren	Einheit	Ist 2021	Ist 2022	Budget 2022	Budget 2023	Status	Steuerbarkeit
I01 Anteil der Ausschreibungen, die unter Einhaltung der Vorgaben des Österreichischen Aktionsplans für die öffentliche Beschaffung (naBe) durchgeführt werden.	%	86,0	89,0	85,0	85,0		
I02 CO2-Flottenschnitt im Fuhrpark	g/km	123	121	131	130		
I03 Energieverbrauch in Gebäuden (Amtsgebäude, Bezirkshauptmannschaften, Baubezirksleitungen und Agrarbezirksbehörde)	MWh/a	12.333	14.263	13.574	13.000		

**Erläuterungen zur Indikatorenentwicklung**

- I02: Durch die kontinuierliche Erhöhung des Anteiles an E-Fahrzeugen im landeseigenen Fuhrpark konnte eine Reduktion des CO2 Ausstoßes herbeigeführt werden.

**Z012 Die Dienststellen und Bediensteten des Landes Steiermark verfügen über bestmögliche Arbeitsbedingungen (insbesondere hinsichtlich Gebäude, Ausstattung und zentrale Dienstleistungen), die sie bei der Erfüllung ihrer inhaltlichen Aufgaben unterstützen; dabei werden die Grundsätze der Wirtschaftlichkeit, Sparsamkeit und Zweckmäßigkeit eingehalten.**

**Kurze Begründung**

Als Zentralstelle stellt die Abteilung 2 Zentrale Dienste wesentliche Ressourcen und Dienstleistungen (insb. Büroflächenmanagement, Gebäude- und Liegenschaftsverwaltung, Dienstkraftwagenbetrieb, Post- und Kopierstelle, Telefon und Telefonvermittlung, Handwerks- und Servicedienste, zentraler Einkauf des Amtssachaufwandes und Mobiliars) zur Verfügung.

**Zielverfolgung**

Zusätzlich zur regelmäßig durchgeführten Abfrage der Zufriedenheit in Bezug auf die Bürogröße, die klimatischen und akustischen Bedingungen am Arbeitsplatz, sowie die Ausstattung mit Möbeln und Arbeitsmitteln, führt die Abteilung 2 Zentrale Dienste alle zwei Jahre eine Umfrage aller Mitarbeiterinnen und Mitarbeiter bezüglich der Zufriedenheit mit der Fremdreinigung durch.

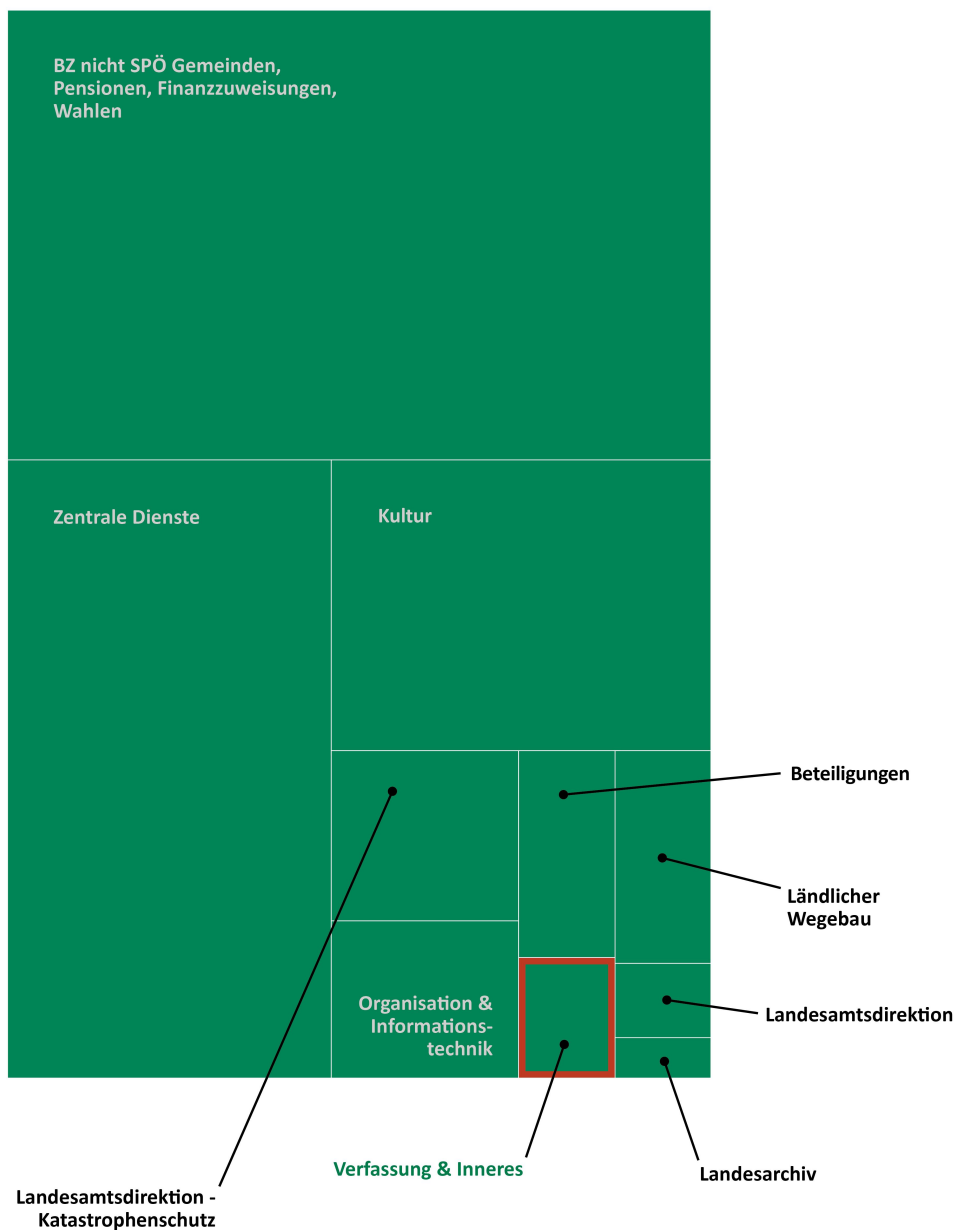
Indikatoren	Einheit	Ist 2021	Ist 2022	Budget 2022	Budget 2023	Status	Steuerbarkeit
I01 Unfälle mit landeseigenen Fahrzeugen auf Grund von Wartungsmängeln	Anz.	0	0	0	0		
I02 Zufriedenheit der Mitarbeiterinnen und Mitarbeiter mit der Arbeitsplatzqualität und mit den zentralen Dienstleistungen (Note 1-4)	%	95,0		94,0	94,0		
I03 Zufriedenheit der Mitarbeiterinnen und Mitarbeiter mit der Arbeitsplatzqualität und mit den zentralen Dienstleistungen (Note 5 (nicht zufrieden))	%	5,0		6,0	6,0		

**Erläuterungen zur Indikatorenentwicklung**

- I01: Die regelmäßige Wartung und Pflege aller Kraftfahrzeuge des Landeskraftwagenbetriebes gewährleistet höchstmögliche Verkehrssicherheit und hilft Schäden vorzubeugen.
- I02: Die Zufriedenheitsbefragung findet alle 2 Jahre statt (2015, 2017, 2019 etc.). (Gilt auch für I03)

## Globalbudget Verfassung & Inneres

Auszahlungen 2022  
**9,03 Mio. EUR**

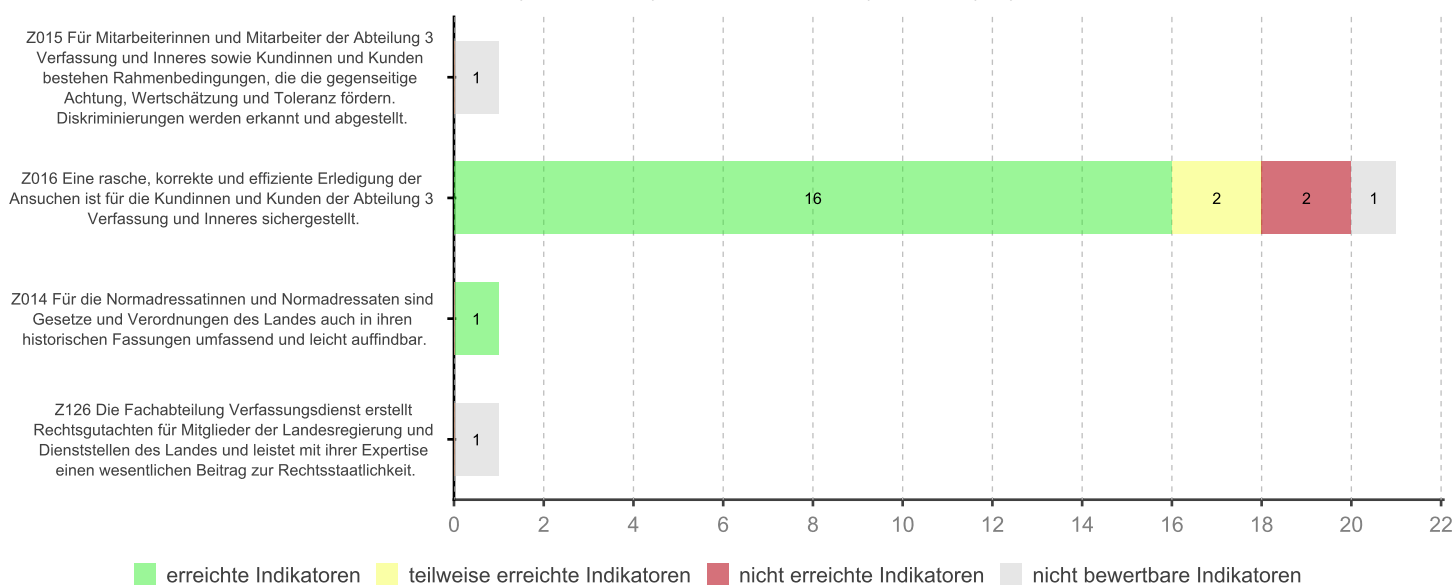


## Globalbudget Verfassung und Inneres







Globalbudget Verfassung und Inneres - Plan-Ist-Vergleich Auszahlungen



Globalbudget Verfassung und Inneres - Wirkungszielverfolgung



## Wirkungsziele und Indikatoren

- Strategiebezug: = Gleichstellungsziel  Nachhaltigkeitsziel  Klimaschutz
- Steuerbarkeit: ● direkt steuerbar  eingeschränkt steuerbar ○ nicht steuerbar
- Status: ● erreicht  teilweise erreicht  nicht erreicht  nicht bewertbar

**Z015 Für Mitarbeiterinnen und Mitarbeiter der Abteilung 3 Verfassung und Inneres sowie Kundinnen und Kunden bestehen Rahmenbedingungen, die die gegenseitige Achtung, Wertschätzung und Toleranz fördern. Diskriminierungen werden erkannt und abgestellt.**





**Kurze Begründung**

In den von der Abteilung 3 Verfassung und Inneres zu vollziehenden Verfahren besteht überwiegend Kontakt zu Menschen aus verschiedenen Kulturen. Das stellt eine große Herausforderung für die Mitarbeiterinnen und Mitarbeiter in ihrer täglichen Arbeit dar.

**Zielverfolgung**

Befragungen der Kundinnen und Kunden im 5-Jahres-Rhythmus, Beschwerdemanagement

Indikatoren	Einheit	Ist 2021	Ist 2022	Budget 2022	Budget 2023	Status	Steuerbarkeit
I01 Anteil der zufriedenen oder sehr zufriedenen Kundinnen und Kunden	%	84,9					

**Erläuterungen zur Indikatorenentwicklung**

I01: Eine Befragung der Kundinnen und Kunden wurde 2004, 2016 und 2021 durchgeführt. Die nächste Befragung findet 2026 statt.

**Z016 Eine rasche, korrekte und effiziente Erledigung der Ansuchen ist für die Kundinnen und Kunden der Abteilung 3 Verfassung und Inneres sichergestellt.**



**Kurze Begründung**

Die Abteilung 3 Verfassung und Inneres stellt als Vollzugsbehörde und als sachlich in Betracht kommende Oberbehörde eine kompetente und bürgernahe Verwaltung sicher.

**Zielverfolgung**

Verstärkung des Angebots von barrierefreien Informationen und Formularen, Kooperation mit anderen Gebietskörperschaften, Evaluierung der Verfahrenshilfe.

Indikatoren	Einheit	Ist 2021	Ist 2022	Budget 2022	Budget 2023	Status	Steuerbarkeit
<b>Durchschnittliche Verfahrensdauer in Verfahren nach dem Niederlassungs- und Aufenthaltsgesetz</b>							
I01	Erstanträge	Tage	38	40	43	43	● ●
I02	Verlängerungen	Tage	21	30	27	27	● ●
<b>Durchschnittliche Verfahrensdauer in Verfahren nach dem Staatsbürgerschaftsgesetz</b>							
I03	Abweisungen	Monate	6,8	8,7	8,0	7,4	● ●
I04	Beibehaltungen	Monate	5,0	5,4	4,0	4,5	● ●
I05	Feststellungen	Monate	4,9	5,6	5,0	5,0	● ●
I06	Verleihungen mit Zusicherung	Monate	5,3	6,4	6,0	5,5	● ●
I07	Verleihungen	Monate	5,3	5,4	5,0	5,0	● ●
I08	Zurückweisungen	Monate	3,4	4,9	3,0	3,5	● ●
I09	Zusicherungen	Monate	4,0	4,7	5,0	4,5	● ●
<b>Durchschnittliche Verfahrensdauer in Verfahren nach dem Stmk. Glücksspielautomaten- und Spielapparategesetz</b>							
I10	Bewilligung Glücksspielautomaten	Tage	6	6	6	6	● ●
I11	Bewilligung Automatensalons	Tage	14	14	14	14	● ●
I12	Ausspielbewilligung	Tage					● ●
<b>Durchschnittliche Verfahrensdauer in Verfahren nach dem Stmk. Veranstaltungsgesetz</b>							
I13	Bewilligung § 10	Tage	3	3	3	3	● ●
I14	Registrierung § 26	Tage	3	3	3	3	● ●
<b>Durchschnittliche Verfahrensdauer in Verfahren nach dem Stmk. Wettengesetz</b>							
I15	Bewilligungen Wettannahmestellen	Tage	14	14	14	14	● ●
I16	Genehmigungen Wettunternehmer	Tage	20	20	20	20	● ●
I17	Wettterminals	Tage	7	7	7	7	● ●
<b>Durchschnittliche Verfahrensdauer in Verfahren</b>							
I18	BStFG - Genehmigung Rechnungsabschlüsse	Tage	21	19	20	20	● ○
I20	Preisgesetz - Verfahren Fernwärmepreise	Tage	55	75	55	120	● ●
I21	PStG - Namensfestsetzungen Anonyme Geburt	Tage	2	2	2	2	● ●
I22	Stmk. Sammlungsgesetz - Sammlungsbewilligung	Tage	14	14	22	14	● ●

**Erläuterungen zur Indikatorenentwicklung**

- I02: Die Erhöhung ergibt sich durch steigende Antragszahlen sowie durch Mehrarbeiten (Digitalisierung, Schulungen) im Zuge der ELAK-Einführung.
- I04: Beibehaltungsverfahren erfordern vermehrt Kontakt zu Auslandsbehörden. Dieser gestaltet sich aufwendiger als in anderen Bereichen und führt zu erhöhten Verfahrensdauern.
- I08: Durch ein Erkenntnis des Landesverwaltungsgerichtes Steiermark wurde die Behörde angehalten in Verleihungsverfahren, die in einer Zurückweisung enden, genauer und umfassender zu prüfen. Dadurch hat sich die Verfahrensdauer in diesem Bereich erhöht.
- I12: Die Ausspielbewilligungen wurden für die Dauer von 12 Jahren bis 14.12.2027 erteilt. Die nächsten Bewilligungen sind somit ab 15.12.2027 zu erteilen.
- I20: Es wurden vier Fernwärmepreisverfahren durchgeführt. Die Erhöhung ist bedingt durch Abänderungsanträge sowie zusätzliche Ermittlungsschritte (Preisverhandlungen, Beiziehen einer nichtamtlichen Sachverständigen).

## Z014 Für die Normadressatinnen und Normadressaten sind Gesetze und Verordnungen des Landes auch in ihren historischen Fassungen umfassend und leicht auffindbar.



### Kurze Begründung

Der Zugang zu historischen Fassungen von Gesetzen und Verordnungen ist ausbauwürdig.

### Zielverfolgung

Erfassung von historischen Fassungen von Landesgesetzen zur Ausweitung der Rechtsdokumentation für das Bundesland Steiermark im Rechtsinformationssystem (RIS).

Indikatoren	Einheit	Ist 2021	Ist 2022	Budget 2022	Budget 2023	Status	Steuerbarkeit
I01 historische Dokumente im Rechtsinformationssystem (RIS) (Paragrafen, die vor dem 31.12.2013 außer Kraft getreten sind)	Anz.	3.808	4.140	4.300	4.600		

### Erläuterungen zur Indikatorenentwicklung

I01: Der darüber liegende Plan-Wert von 4.300 wurde deshalb nicht erreicht, da die Abteilung 3 Fachabteilung Verfassungsdienst nach wie vor im außerordentlichen Ausmaß mit der Erstellung von Entschädigungsbescheiden gemäß § 32 EpiG befasst ist.

## Z126 Die Fachabteilung Verfassungsdienst erstellt Rechtsgutachten für Mitglieder der Landesregierung und Dienststellen des Landes und leistet mit ihrer Expertise einen wesentlichen Beitrag zur Rechtsstaatlichkeit.



### Kurze Begründung

Die Dienststellen des Landes werden bei der Erfüllung ihrer Aufgaben durch Rechtsgutachten unterstützt. Im Auftrag der Regierungsmitglieder werden Rechtsgutachten zu Rechtsfragen von grundsätzlicher Bedeutung erstellt. Die Erstellung von Rechtsgutachten erfolgt kompetent und objektiv und nach Maßgabe der Komplexität der Fragestellung so rasch wie möglich.

### Zielverfolgung

Zufriedenheitsbefragung der Dienststellen und Regierungsmitglieder in regelmäßigen Abständen.

Indikatoren	Einheit	Ist 2021	Ist 2022	Budget 2022	Budget 2023	Status	Steuerbarkeit
I01 Anteil der Befragten, die sehr zufrieden oder zufrieden mit den Leistungen der Fachabteilung Verfassungsdienst sind	%			96,2			

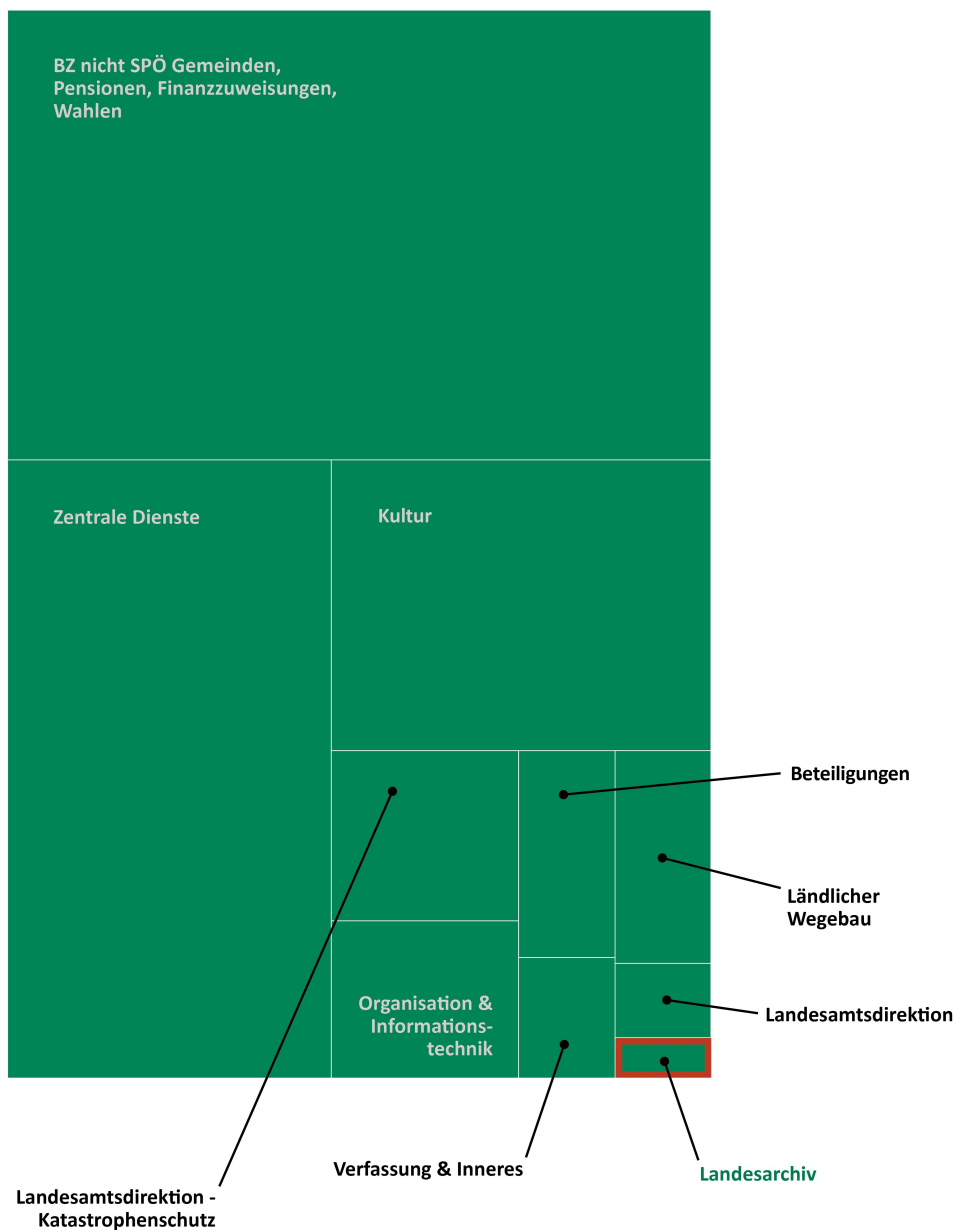
### Erläuterungen zur Indikatorenentwicklung

I01: Die für 2022 in Aussicht genommene Zufriedenheitsbefragung konnte aus Ressourcengründen nicht wie geplant stattfinden. Sie wird im laufenden Jahr nachgeholt werden, wobei der Soll-Wert (96,2 % der Befragten sind sehr zufrieden oder zufrieden mit der Abteilung 3 Fachabteilung Verfassungsdienst) derselbe bleibt.



## Globalbudget Landesarchiv

Auszahlungen 2022  
**2,49 Mio. EUR**

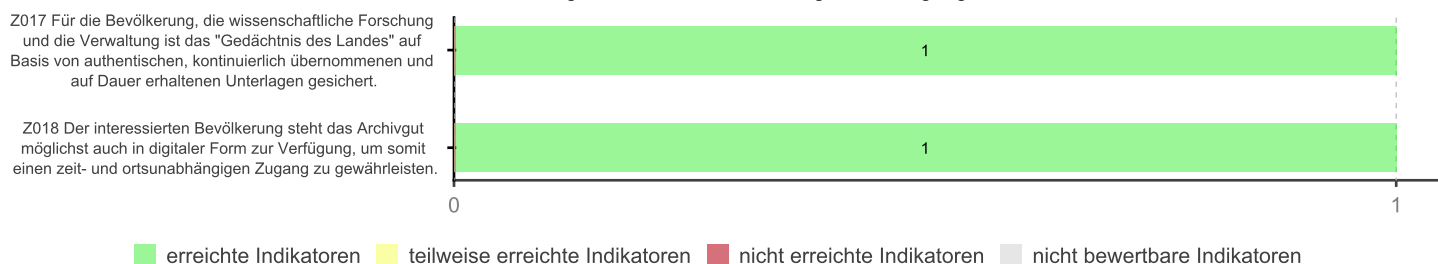


## Globalbudget Landesarchiv

Globalbudget Landesarchiv - Plan-Ist-Vergleich Auszahlungen





Globalbudget Landesarchiv - Wirkungszielverfolgung



■ erreichte Indikatoren 
 ■ teilweise erreichte Indikatoren 
 ■ nicht erreichte Indikatoren 
 ■ nicht bewertbare Indikatoren

## Wirkungsziele und Indikatoren

Strategiebezug: = Gleichstellungsziel  Nachhaltigkeitsziel  Klimaschutz

Steuerbarkeit: ● direkt steuerbar ● eingeschränkt steuerbar ○ nicht steuerbar

Status: ● erreicht ● teilweise erreicht ● nicht erreicht ● nicht bewertbar

**Z017 Für die Bevölkerung, die wissenschaftliche Forschung und die Verwaltung ist das "Gedächtnis des Landes" auf Basis von authentischen, kontinuierlich übernommenen und auf Dauer erhaltenen Unterlagen gesichert.**



### Kurze Begründung

Übernahme und Archivierung von archiwürdigen Unterlagen ist Kernaufgabe des Stmk. Landesarchivs.

### Zielverfolgung

Das Landesarchiv prüft auf Basis des Steiermärkischen Archivgesetzes (StAG) die von den Landesdienststellen und Bundesstellen übermittelten Unterlagen auf Archivwürdigkeit und führt sie erforderlichenfalls einer Archivierung zu. Darüber hinaus erwirbt das Landesarchiv auch selbständig archiwürdige Stücke, welche für die steirische Landesgeschichtsforschung und die Öffentlichkeit von Bedeutung sind.

Indikatoren	Einheit	Ist 2021	Ist 2022	Budget 2022	Budget 2023	Status	Steuerbarkeit
I01 Zuwächse an archivierten Beständen pro Jahr (jährliche Zuwächse)	Meter	309	414	300	300	●	●

### Erläuterungen zur Indikatorenentwicklung

I01: Die Differenz bei den Zuwächsen ergibt sich aus einigen gewichtigen Neuzugängen, die im Vorfeld noch nicht abschätzbar waren.

**Z018 Der interessierten Bevölkerung steht das Archivgut möglichst auch in digitaler Form zur Verfügung, um somit einen zeit- und ortsunabhängigen Zugang zu gewährleisten.**



### Kurze Begründung

Die digitale Zugänglichkeit baut die Benachteiligung räumlich vom Landesarchiv entfernt wohnender Personen bei der Benützung von Archivgut ab.

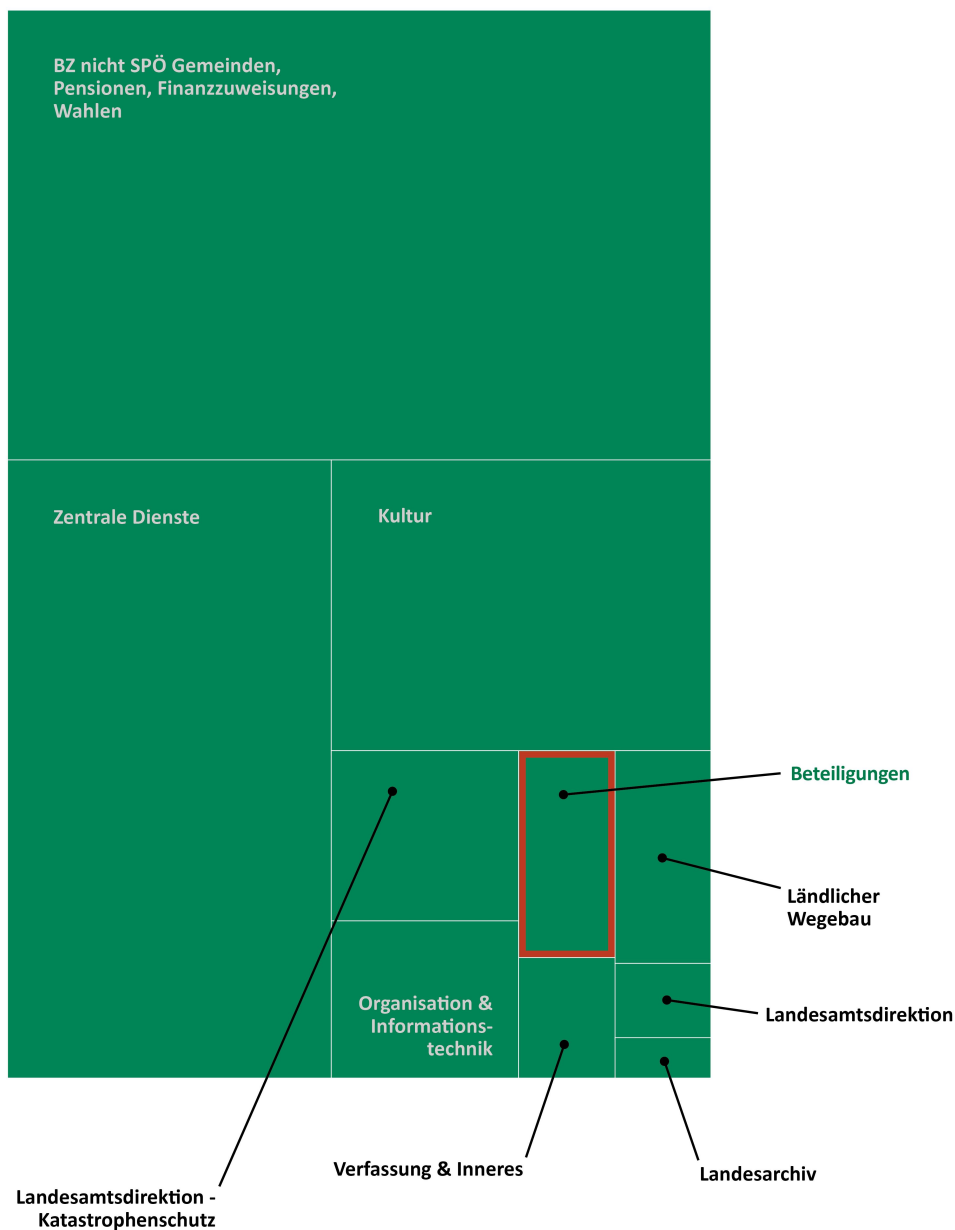
### Zielverfolgung

Mit dem hauseigenen Studio für Retrographie und Medienkonvertierung wird Archivgut laufend digitalisiert und online über das Archivinformationssystem zur Einsichtnahme angeboten.

Indikatoren	Einheit	Ist 2021	Ist 2022	Budget 2022	Budget 2023	Status	Steuerbarkeit
I01 Zugriffe auf digital nachweisbares und digitalisiertes Archivgut	Anz.	230.974	218.283	220.000	250.000	●	●

## Globalbudget Beteiligungen

Auszahlungen 2022  
**16,92 Mio. EUR**



## Globalbudget Beteiligungen

Globalbudget Beteiligungen - Plan-Ist-Vergleich Auszahlungen



Globalbudget Beteiligungen - Wirkungszielverfolgung



## Wirkungsziele und Indikatoren

Strategiebezug: = Gleichstellungsziel Nachhaltigkeitsziel Klimaschutz

Steuerbarkeit: ● direkt steuerbar eingeschränkt steuerbar nicht steuerbar

Status: ● erreicht teilweise erreicht nicht erreicht nicht bewertbar

### Z019 Die Energie Steiermark AG sichert durch Bereitstellung eines weit verzweigten Energienetzes die Energieversorgung für die steirische Bevölkerung und den Wirtschaftsstandort Steiermark. ●

#### Kurze Begründung

Das Land Steiermark ist mit rund 75% (75% minus 150 Aktien) an der Energie Steiermark AG, dem führenden Energiedienstleister im Bundesland Steiermark, beteiligt. Das Unternehmen mit seinen Tochterunternehmen und Beteiligungen ist in den Geschäftsfeldern Strom, Gas und Wärme tätig und sichert die Energieversorgung der Steiermark.

#### Zielverfolgung

Durch das Gleichbleiben des Beteiligungsausmaßes konnten die strategischen Gestaltungsmöglichkeiten erhalten bleiben.

Indikatoren	Einheit	Ist 2021	Ist 2022	Budget 2022	Budget 2023	Status	Steuerbarkeit
I02 Dauer von Versorgungsunterbrechungen	Min	21	20	30	30	●	○
I03 Investitionsvolumen in die Netzinfrastruktur der Energienetze Steiermark GmbH	Mio. €	111,10	121,86	128,80	137,40	●	●
I04 Ladestationen für Elektrofahrzeuge	Anz.	189	199	226	235	●	●
I05 Zuwachs im Erzeugungsportfolio Wind	Anz.	1	0	0	0	●	●

#### Erläuterungen zur Indikatorenentwicklung

I04: Die Verschlechterung der Anzahl der Ladestationen entgegen der ursprünglichen Planung liegt an der mäßigen Verfügbarkeit der Hardware im letzten Jahr (Krise).

### Z020 Eine ausgeglichene Geschlechterbalance in den Aufsichtsgremien der Beteiligungsunternehmen dieses Globalbudgets ist gegeben. = ●

#### Kurze Begründung

Am 24. April 2012 fasste der Landtag Steiermark in der 20. Sitzung der XVI. Gesetzgebungsperiode mehrheitlich einen Beschluss betreffend Quotenregelung in Aufsichtsräten. Darin wird festgehalten, dass bis 31.12.2014 kein Geschlecht mit weniger als 25% und bis 31.12.2018 kein Geschlecht mit weniger als 35% in vom Land zu besetzenden Positionen vertreten sein soll.

#### Zielverfolgung

Bereits im Jahr 2018 wurde im Zuge der Neunominierung der vom Land zu besetzenden Positionen im Aufsichtsrat der Energie Steiermark AG (ESTAG) auf eine Geschlechterbalance gemäß Landtagsbeschluss Nr. 405 vom 24. April 2012 geachtet. Diese blieb im Jahr 2019 bis 2021 unverändert. Im Jahr 2020 kam es im Aufsichtsrat der ESTAG zu einem Wechsel, wobei eine Frau wieder durch ein weibliches Aufsichtsorgan ersetzt wurde. Im Dezember 2022 wurde im Aufsichtsrat der Energie Steiermark AG eine Partialerneuerung durchgeführt, der Aufsichtsrat besteht per 31.12.2022 aus sechs Personen, wovon nunmehr drei Aufsichtsräte weiblich sind. Die Stellvertretung des Vorsitzenden ist eine Frau. Die Geschlechterbalance ist daher ausgeglichen.

Die Geschlechterbalance im Aufsichtsrat der Landesimmobilien-Gesellschaft mbH (LIG) blieb unverändert, der Vorsitz des Aufsichtsrates wird seit 2020 für die Aufsichtperiode von einer Frau wahrgenommen.

Die Aufsichtsräte beider Beteiligungen wurden bis zum Gesellschafterbeschluss gewählt, der über die Entlastung des Geschäftsjahres 2024 beschließt.

Indikatoren	Einheit	Ist 2021	Ist 2022	Budget 2022	Budget 2023	Status	Steuerbarkeit
<b>Frauenanteil in den Aufsichtsräten der ESTAG und LIG</b>							
I01 ESTAG	%	33	50	35	35	●	●
I03 LIG	%	33	33	35	35	●	●

### Z022 Die Landesimmobiliengesellschaft sichert durch technische und kaufmännische Koordination die optimale Immobilienbereitstellung für die Landesverwaltung. ●

#### Kurze Begründung

Das Land Steiermark als Alleineigentümer der Landesimmobilien-Gesellschaft mbH (LIG) strebt einerseits eine optimale Bewirtschaftung der im Besitz der LIG befindlichen Immobilien und andererseits einen möglichst geringen finanziellen Aufwand zur Aufrechterhaltung der Geschäftstätigkeit der LIG an.

#### Zielverfolgung

Durch die enge Zusammenarbeit und laufende Absprachen zwischen LIG und Abteilung 4 Finanzen wird sichergestellt, dass die Aufgaben der LIG unter effizienter finanzieller Ressourcenschonung erledigt werden.

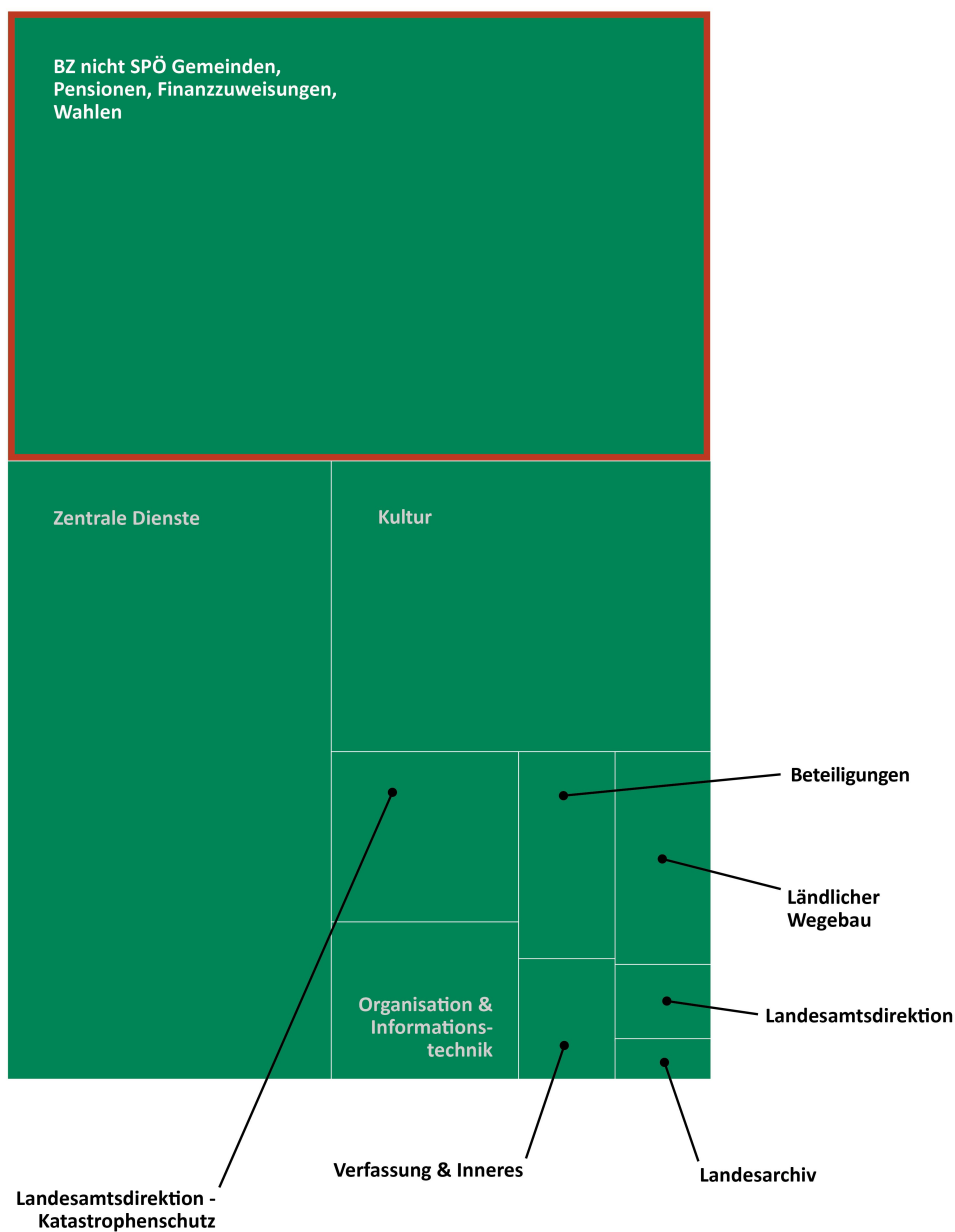
Indikatoren	Einheit	Ist 2021	Ist 2022	Budget 2022	Budget 2023	Status	Steuerbarkeit
I01 Digitalisierungsquote der Bestandsunterlagen der Landesimmobiliengesellschaft (LIG)	%	59	69	69	78	●	●
I02 Energieverbrauch für Heizung in den Gebäuden der Landesimmobiliengesellschaft (LIG)	kWh/qm	81	84	83	83	●	◐
I03 E-Tankstellen auf den Liegenschaften der Landesimmobiliengesellschaft (LIG)	Anz.	49	53	50	63	●	●
I04 Photovoltaik-Anlagen auf Objekten der Landesimmobiliengesellschaft (LIG)	Anz.	30	37	30	35	●	●

#### Erläuterungen zur Indikatorenentwicklung

- I01: Die Digitalisierung der Bestandsunterlagen wird laufend weiter bearbeitet. Die Ende 2022 erreichte Quote entspricht der Zielvorgabe.
- I02: Für die Ermittlung des Indikators werden die tatsächlichen Verbräuche bei der laufenden Betreuung der Anlagen abgelesen und diese auf den Jahresverbrauch umgerechnet. Dies ergab für die Heizperiode 2021/22 einen durchschnittlichen jährlichen Heizwärmebedarf von 83,9 kWh je Quadratmeter Nutzfläche. Der Heizwärmebedarf hat sich gegenüber dem Vorjahr erhöht und liegt damit über dem Ziel von 83,4 kWh.
- I03: Mit 53 E-Tankstellen konnte das Ziel von 50 Anlagen übertroffen werden. Auch 2023 ist die Errichtung von weiteren Anlagen vorgesehen.
- I04: Bisher wurden 37 Photovoltaik-Anlagen (Ziel 30 Anlagen) errichtet und in Betrieb genommen. Auch 2023 ist die Errichtung von weiteren Anlagen vorgesehen.

## Globalbudget Bedarfszuweisungen nicht SPÖ Gemeinden, Pensionen, Finanzaufweisungen & Wahlen

Auszahlungen 2022  
244,35 Mio. EUR



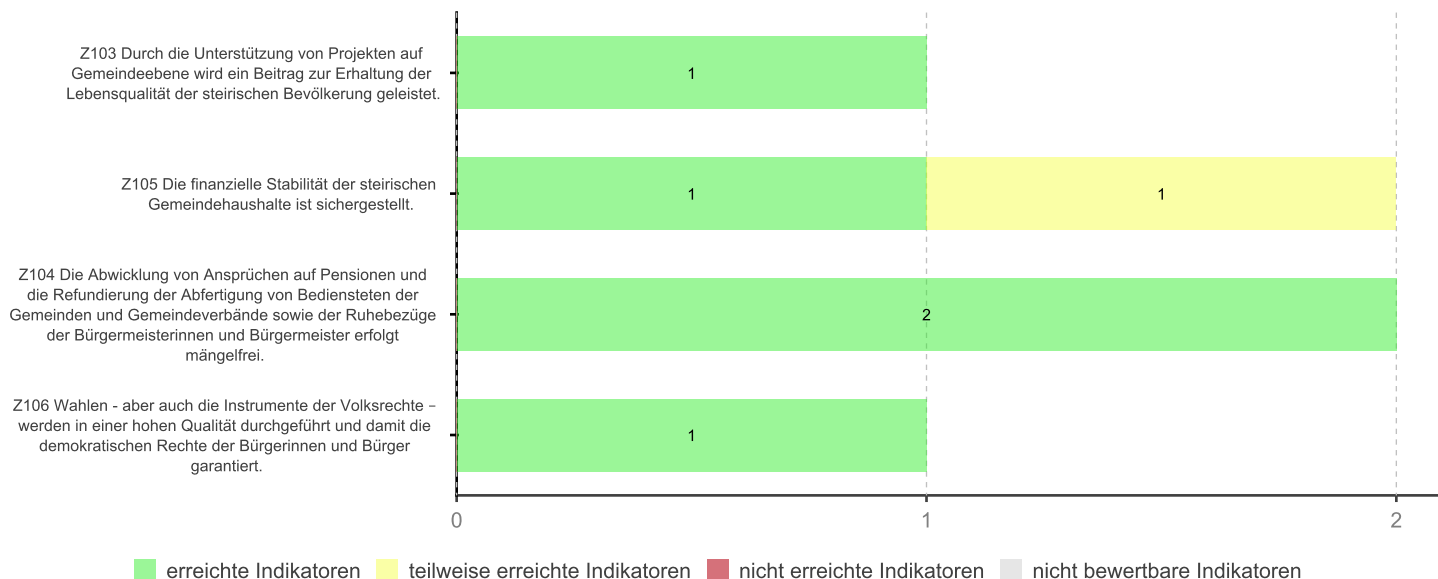


## Globalbudget Bedarfszuweisungen aller nicht SPÖ Gemeinden, Pensionen, Finanzzuweisungen und Wahlen

Globalbudget Bedarfszuweisungen aller nicht SPÖ Gemeinden, Pensionen, Finanzzuweisungen und Wahlen - Plan-Ist-Vergleich Auszahlungen



Globalbudget Bedarfszuweisungen aller nicht SPÖ Gemeinden, Pensionen, Finanzzuweisungen und Wahlen - Wirkungszielverfolgung



## Wirkungsziele und Indikatoren

Strategiebezug: = Gleichstellungsziel Nachhaltigkeitsziel Klimaschutz  
 Steuerbarkeit: ● direkt steuerbar eingeschränkt steuerbar ○ nicht steuerbar  
 Status: ● erreicht teilweise erreicht ● nicht erreicht nicht bewertbar

### Z103 Durch die Unterstützung von Projekten auf Gemeindeebene wird ein Beitrag zur Erhaltung der Lebensqualität der steirischen Bevölkerung geleistet.

=

#### Kurze Begründung

Die steirischen Gemeinden haben hohe Investitionen in Einrichtungen für Bildung und Erziehung, Verkehr, Daseinsvorsorge, soziale Absicherung sowie für die Verwaltung getätigt. Diese Infrastruktur gilt es mit den vorhandenen Budgetmitteln zur Erhaltung der Lebensqualität der steirischen Bevölkerung abzusichern und dort, wo die Notwendigkeit besteht, auf ein möglichst einheitliches Niveau zu heben, womit Chancengleichheit hergestellt wird. Dabei spielt der Zugang der Bevölkerung zur Infrastruktur unter Berücksichtigung von Mobilitäts- und Kommunikationstechnologien eine wesentliche Rolle. Durch die Förderung von Maßnahmen, vor allem im ländlichen Raum, wie z.B. die Sanierung von Kindergärten, Schulen und Gemeindestraßen, sollen der Zugang zu und die Erreichbarkeit von relevanter Infrastruktur für alle Steirerinnen und Steirer möglichst gleich sein.

#### Zielverfolgung

Unterstützung von Projekten und Initiativen auf Gemeindeebene.

Indikatoren	Einheit	Ist 2021	Ist 2022	Budget 2022	Budget 2023	Status	Steuerbarkeit
I01 Unterstützte Projekte	Anz.	1.521	1.623	1.800			

#### Erläuterungen zur Indikatorenentwicklung

- I01: Im Haushaltsjahr 2022 wurden zahlreiche investive Vorhaben der steirischen Gemeinden durch Gemeinde-Bedarfszuweisungen ermöglicht. Vor allem die Investitionen in Bildungseinrichtungen, wie etwa Kindergärten, Schulen oder Musikschulen, sind für die Gemeinden von wesentlicher Bedeutung. Neben diesen Vorhaben sind Vorhaben zur Instandsetzung von Gemeindestraßen für die Erhaltung der Infrastruktur wichtig. Im Jahr 2022 wurden zudem jene Initiativen fortgesetzt, die einen konzentrierten Ausbau der Breitbandinfrastruktur in benachteiligten Regionen der Steiermark ermöglichen. Die investiven Vorhaben sind im Jahr 2022 wieder gegenüber dem Jahr 2021 angestiegen.

### Z105 Die finanzielle Stabilität der steirischen Gemeindehaushalte ist sichergestellt.

#### Kurze Begründung

Aufgrund der Fiskalregeln der EU und des Österreichischen Stabilitätspaktes haben die Gemeinden ein ausgeglichenes Budget zu erzielen.

#### Zielverfolgung

Die Abteilung 7 Gemeinden, Wahlen und ländlicher Wegebau ist Geschäftsstelle des Landeskoordinationskomitees Steiermark und verfolgt laufend die Einhaltung der Stabilitätspakt-Kriterien nach dem Österreichischen Stabilitätspakt 2012 bei den steirischen Gemeinden und setzt bei Bedarf aufsichtsbehördliche Mittel ein.

Indikatoren	Einheit	Ist 2021	Ist 2022	Budget 2022	Budget 2023	Status	Steuerbarkeit
I01 Sanktionen gegenüber steirischen Gemeinden im Rahmen des Österreichischen Stabilitätspaktes		0	0	0	0		
I02 Unterstützte finanz- und strukturschwache Gemeinden	Anz.	156	155	111	156		

#### Erläuterungen zur Indikatorenentwicklung

- I01: Auch im Haushaltsjahr 2022 wurden die Stabilitätspakt Kriterien - nach dem Österreichischen Stabilitätspakt - aufgrund der Pandemie aber auch aufgrund des Ukraine-Krieges ausgesetzt. Die Schulden- und Ausgabenentwicklung der steirischen Gemeinden wird künftig besonders zu beachten sein. Aufgrund der Teuerungen, ausgelöst durch Lieferkettenprobleme aufgrund der Pandemie und des Ukraine-Krieges, sind wirtschaftliche Prognosen und damit verbunden Prognosen über die finanzielle Stabilität der steirischen Gemeinden äußerst schwierig.
- I02: Auch im Jahr 2022 wurden gemessen an der Finanzkraft wieder 155 Gemeinden mit Gemeinde-Bedarfszuweisungen unterstützt. Der Ausgangswert im Budget in der Höhe von 111 Gemeinden wurde irrtümlicherweise nicht korrekt angegeben.

### Z104 Die Abwicklung von Ansprüchen auf Pensionen und die Refundierung der Abfertigung von Bediensteten der Gemeinden und Gemeindeverbände sowie der Ruhebezüge der Bürgermeisterinnen und Bürgermeister erfolgt mängelfrei.

○

#### Kurze Begründung

Das Dienst-, Besoldungs-, Pensions- und Personalvertretungsrecht der Bediensteten der Gemeinden und der Gemeindeverbände fällt in diesen Zuständigkeitsbereich.

#### Zielverfolgung

Umsetzung der gesetzlichen Vorgaben.

Indikatoren	Einheit	Ist 2021	Ist 2022	Budget 2022	Budget 2023	Status	Steuerbarkeit
I01 Mängelfreie Refundierungen von geleisteten Abfertigungen an die Gemeinden	Anz.	630	704	620	700	<span style="color: green;">●</span>	<span style="color: grey;">◐</span>
I02 Zahlungsempfängerinnen und -empfänger von zuerkannten Ruhe- und Versorgungsbezügen	Anz.	1.842	1.803	1.879	1.860	<span style="color: green;">●</span>	<span style="color: grey;">○</span>

**Erläuterungen zur Indikatorenentwicklung**

- I01: Im Vergleich zur Prognose ist die Refundierung von Abfertigungen 2022 angestiegen. Es ist davon auszugehen, dass sich diese Steigerung im Ausmaß von 8% bis 12% auch für den Zeitraum 2023 fortsetzt.
- I02: Eine Definitivstellung von öffentlichen Bediensteten der Gemeinden wird sehr restriktiv gehandhabt; die Zahlen von aktiven und nicht mehr im Dienst befindlichen Personen (Ruhebezugsempfängerinnen und -empfänger) entwickeln sich daher gegenläufig.

**Z106 Wahlen - aber auch die Instrumente der Volksrechte - werden in einer hohen Qualität durchgeführt und damit die demokratischen Rechte der Bürgerinnen und Bürger garantiert.**



**Kurze Begründung**

Entsprechend der Bundesverfassung ist sicherzustellen, dass auch alle Landesbürgerinnen und Landesbürger das Recht auf geheime Wahlen der allgemeinen Vertretungskörper in Anspruch nehmen können. Das Land hat sich gegenüber den Bürgerinnen und Bürgern für ein freies, gleiches und allgemeines Wahlrecht zu verbürgen.

**Zielverfolgung**

Umsetzung der (verfassung-)gesetzlichen Vorgaben. Sicherstellung eines demokratischen Standards.

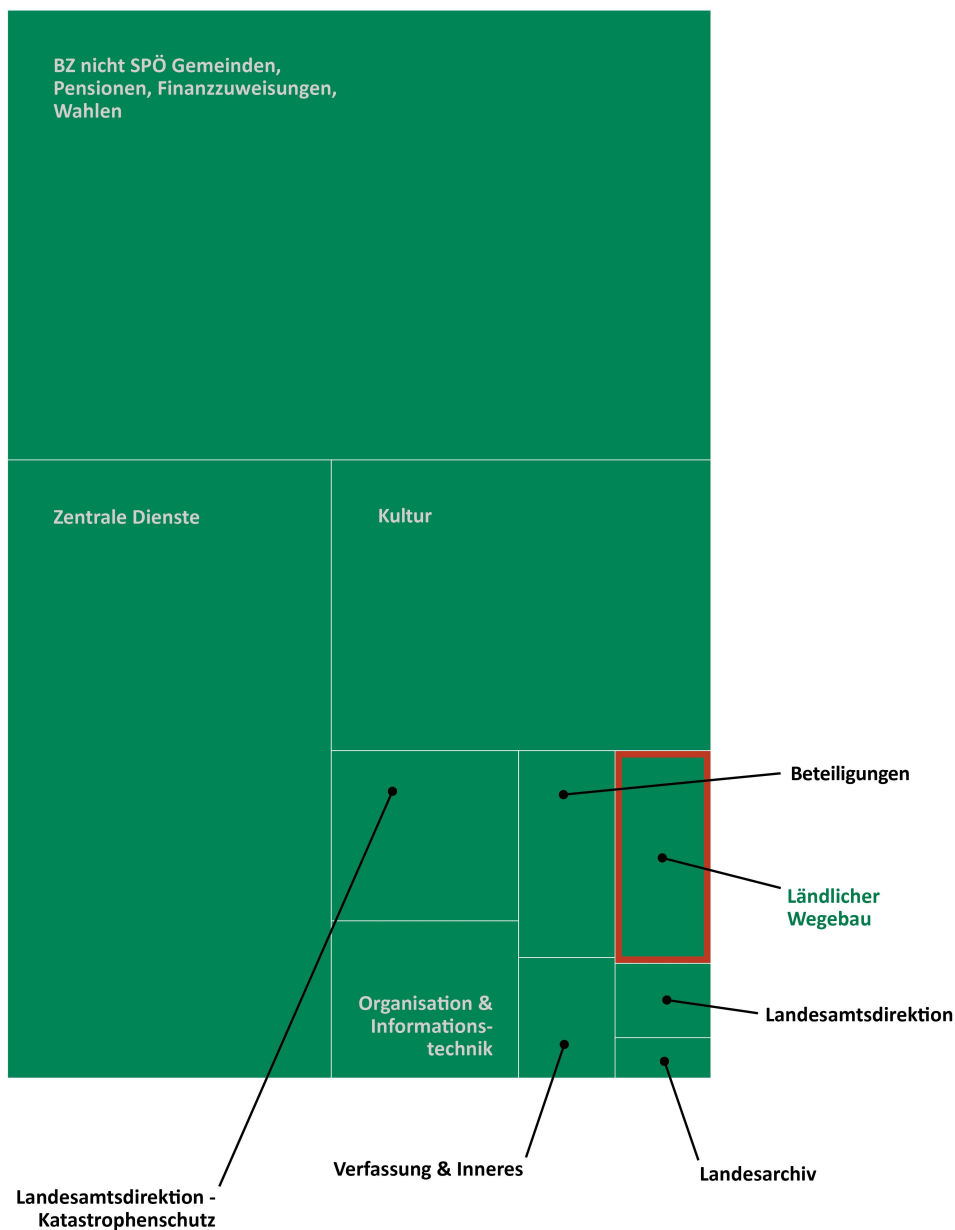
Indikatoren	Einheit	Ist 2021	Ist 2022	Budget 2022	Budget 2023	Status	Steuerbarkeit
I01 Gerechtfertigte Anfechtungen	Anz.	0	0	0	0	<span style="color: green;">●</span>	<span style="color: grey;">◐</span>

**Erläuterungen zur Indikatorenentwicklung**

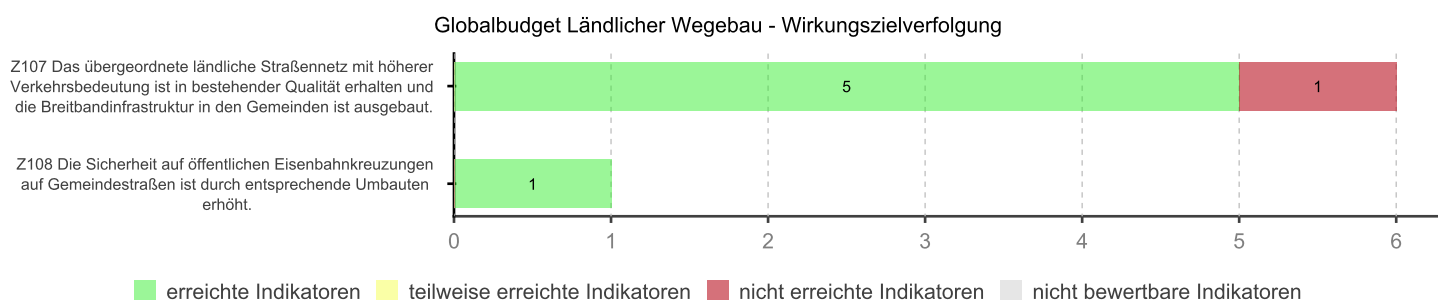
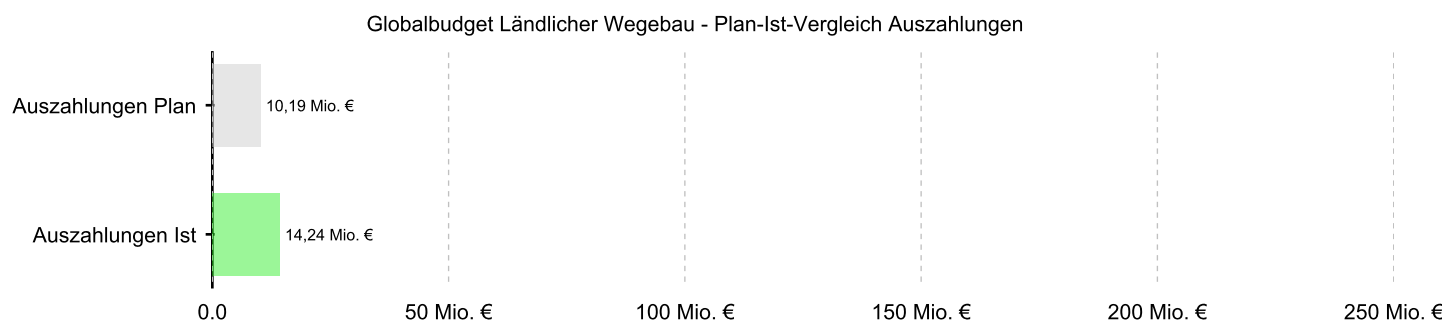
- I01: Im Jahr 2022 erfolgte keine Durchführung von Wahlen in der Steiermark, weshalb auch keine Wahlanfechtungen zu behandeln waren. Erst im Jahr 2024 erfolgt die Durchführung der Landtagswahl.

## Globalbudget Ländlicher Wegebau

Auszahlungen 2022  
**14,24 Mio. EUR**



## Globalbudget Ländlicher Wegebau



## Wirkungsziele und Indikatoren

Strategiebezug: = Gleichstellungsziel Nachhaltigkeitsziel Klimaschutz  
 Steuerbarkeit: ● direkt steuerbar eingeschränkt steuerbar ○ nicht steuerbar  
 Status: ● erreicht teilweise erreicht ● nicht erreicht nicht bewertbar

### Z107 Das übergeordnete ländliche Straßennetz mit höherer Verkehrsbedeutung ist in bestehender Qualität erhalten und die Breitbandinfrastruktur in den Gemeinden ist ausgebaut. =

#### Kurze Begründung

Die Steiermark besitzt mit rund 27.000 km das größte ländliche Wegenetz Österreichs. Die Erhaltung und Sanierung des ländlichen Wegenetzes ist Voraussetzung für einen starken ländlichen Raum und damit wird die Mobilität aller Bürgerinnen und Bürger gleichermaßen sichergestellt. Grundlage dafür ist das technische Erhaltungsmodell für den ländlichen Straßenbau. Auf Basis einer entsprechenden Richtlinie wird die Sanierung des übergeordneten ländlichen Straßennetzes mit höherer Verkehrsbedeutung gefördert. Parallel zu Straßensanierungen soll die Breitbandinfrastruktur in den Gemeinden verbessert werden.

#### Zielverfolgung

Die Förderungsmittel werden für übergeordnete ländliche Straßen eingesetzt, um die Mobilität der Bürgerinnen und Bürger gleichermaßen sicherzustellen. Gleichzeitig wird - parallel zu Straßensanierungen - die Breitbandinfrastruktur verbessert.

Indikatoren	Einheit	Ist 2021	Ist 2022	Budget 2022	Budget 2023	Status	Steuerbarkeit
I01 Begleitete Projekte	Anz.	349	278	300	300		
I02 Geförderte Projekte im höherrangigen Gemeindestraßennetz	Anz.	70	71	75	70		
I03 Gutachten und Stellungnahmen (allgemein)	Anz.	1.225	94	50	40		
I06 <i>Gutachten, Stellungnahmen von Elementarereignissen an Straßen, Wegen und Brücken von Gemeinde- und Privatwegen im Katastrophenfall</i>	Anz.		847	1.300	1.300		
I04 Jahresvergleichsstrecke im höherrangigen Gemeindestraßennetz	km	29	35	40	30		
I05 Leitungskilometer für den Breitbandinfrastrukturausbau	km	306,00	537,16	400,00	450,00		

#### Erläuterungen zur Indikatorenentwicklung

- I02: Für 2023 ist bei gleichbleibenden Landemitteln eine in etwa gleiche Zahl an geförderten Projekten zu erwarten.
- I03: Das Ziel wurde im Jahr 2022 aufgrund eines Rückstaus durch die Pandemie überschritten.
- I06: Im Jahr 2022 waren weniger Elementarereignisse als in den Vorjahren. Auf Anregung des Landesrechnungshofes wurden 2022 die Indikatoren I03 und I06 adaptiert und neu ausgewiesen.
- I04: Für 2023 ist mit der gleichen bzw. einer niedrigeren (Baukostensteigerung!) Jahresvergleichsstrecke wie 2022 zu rechnen.
- I05: Das Ziel wurde 2022 aufgrund der dynamischen Entwicklung im Glasfaserausbau überschritten.

### Z108 Die Sicherheit auf öffentlichen Eisenbahnkreuzungen auf Gemeindestraßen ist durch entsprechende Umbauten erhöht.

#### Kurze Begründung

Mit dem Finanzausgleichspaktum 2017 wurde unter Punkt 5. "Eisenbahnkreuzungen" eine Regelung über die finanzielle Hilfe für Gemeinden für Investitionen in Eisenbahnkreuzungen auf Gemeindestraßen festgehalten. Das Paktum wurde im Finanzausgleichsgesetz 2017, BGBl Nr. 116/2016, zur Umsetzung gebracht. Die Mittel stehen im Zeitraum 2017 bis 2029 zur Verfügung und werden auf Basis einer entsprechenden Richtlinie abgewickelt.

#### Zielverfolgung

Die Förderungsmittel werden für Eisenbahnkreuzungen auf Gemeindestraßen eingesetzt, um die Sicherheit der Bürgerinnen und Bürger zu gewährleisten.

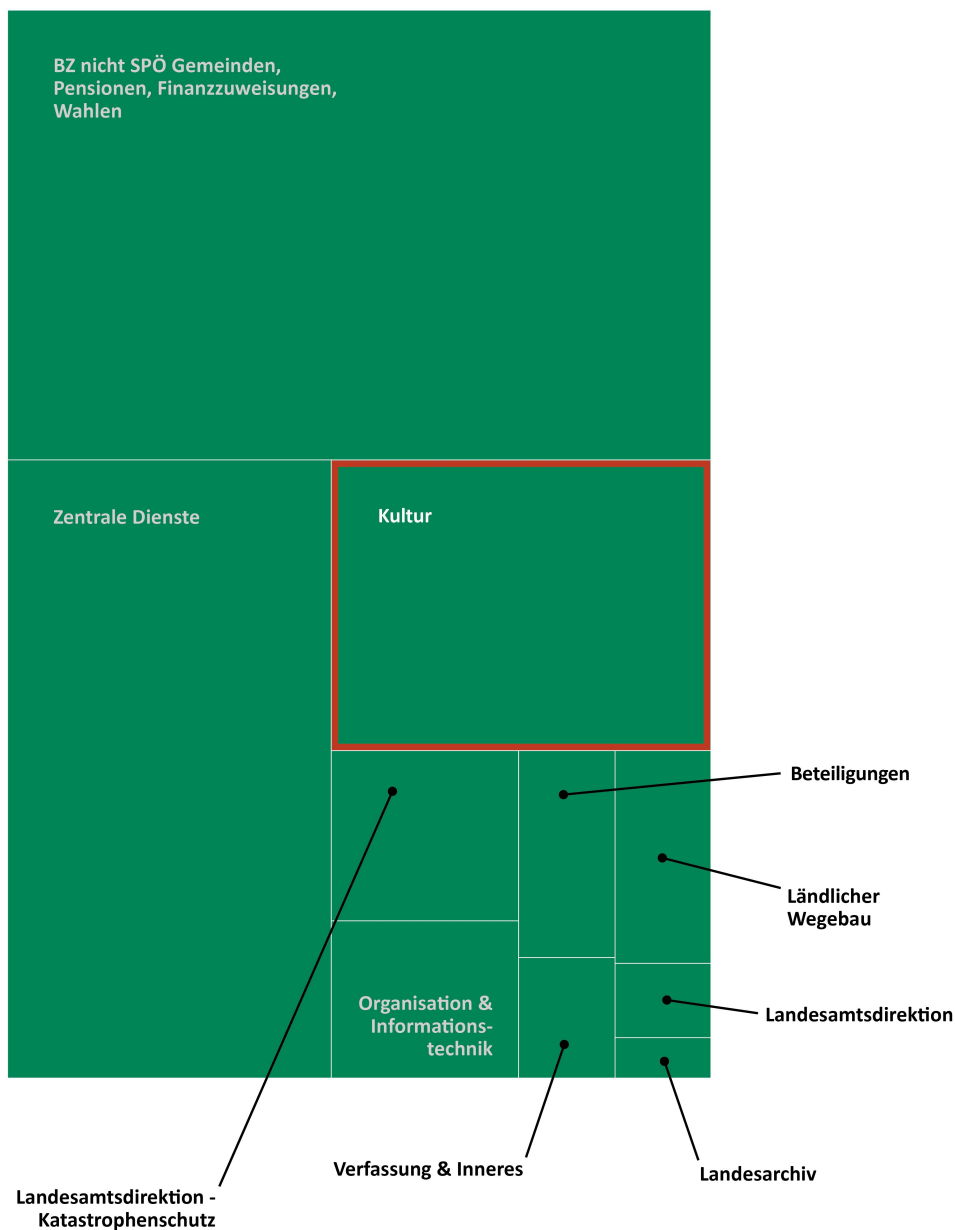
Indikatoren	Einheit	Ist 2021	Ist 2022	Budget 2022	Budget 2023	Status	Steuerbarkeit
I01 Geförderte Investitionsprojekte in Eisenbahnkreuzungen	Anz.	7	12	10	10		

#### Erläuterungen zur Indikatorenentwicklung

- I01: Die Anzahl der Förderprojekte ist von den erledigten Behördenverfahren abhängig.

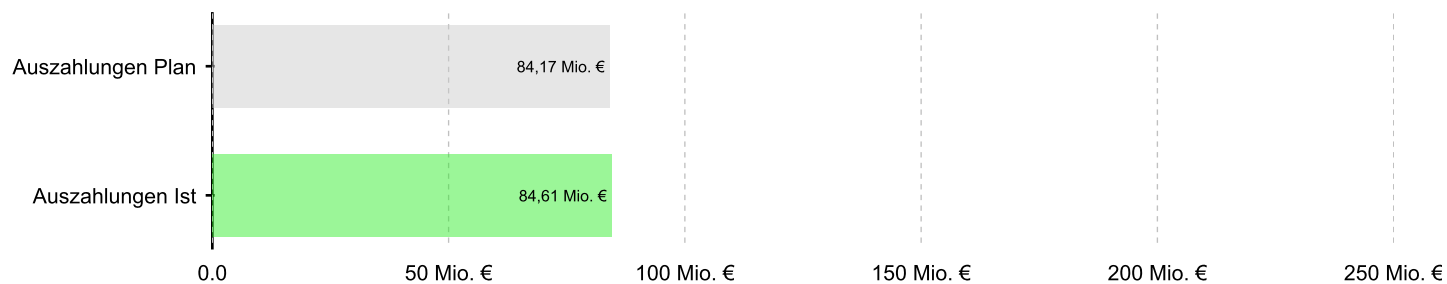
## Globalbudget Kultur

Auszahlungen 2022  
**84,61 Mio. EUR**

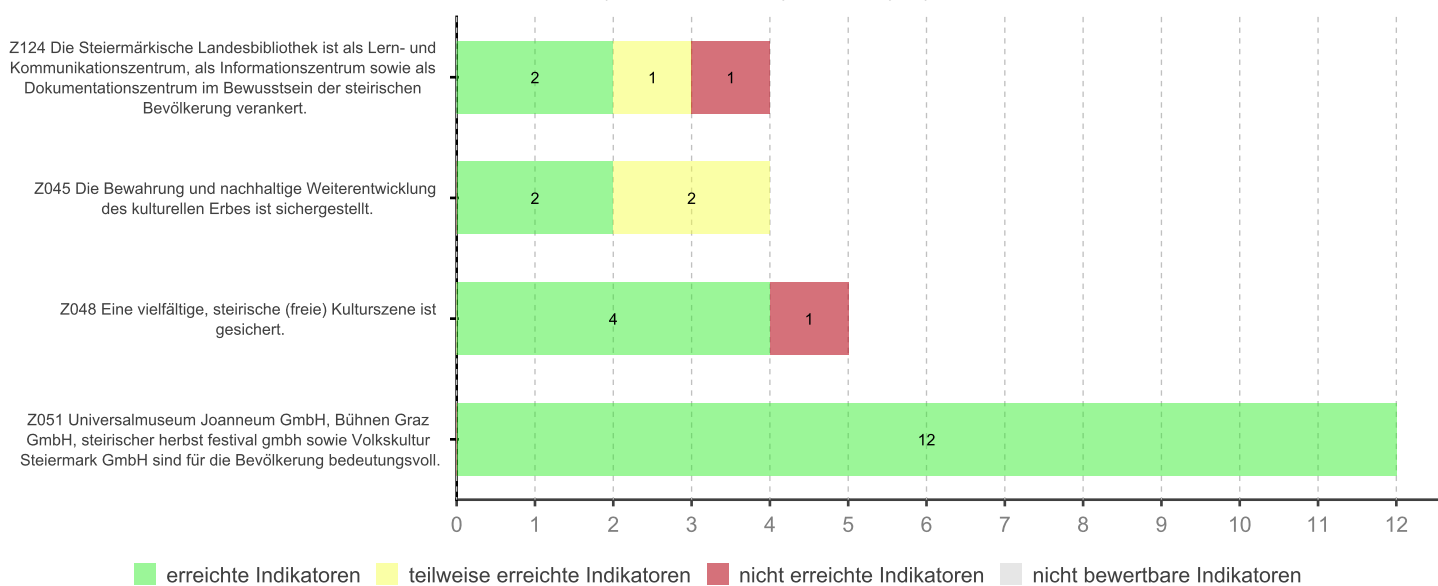


## Globalbudget Kultur

Globalbudget Kultur - Plan-Ist-Vergleich Auszahlungen



Globalbudget Kultur - Wirkungszielverfolgung





## Wirkungsziele und Indikatoren

Strategiebezug: = Gleichstellungsziel Nachhaltigkeitsziel Klimaschutz  
 Steuerbarkeit: ● direkt steuerbar eingeschränkt steuerbar ○ nicht steuerbar  
 Status: ● erreicht teilweise erreicht ● nicht erreicht nicht bewertbar

### Z124 Die Steiermärkische Landesbibliothek ist als Lern- und Kommunikationszentrum, als Informationszentrum sowie als Dokumentationszentrum im Bewusstsein der steirischen Bevölkerung verankert.



#### Kurze Begründung

Die Steiermärkische Landesbibliothek als Dienstleistungsunternehmen sammelt Medien und Informationen und bereitet sie für die Benutzerinnen und Benutzer der Bibliothek auf. Hauptaufgabe der Landesbibliothek ist es, Wissens- und Informationsdienstleisterin zu sein.

#### Zielverfolgung

Sammlung von Styriaca, Ausbau des Medienbestandes (print und digital) und der Vermittlungstätigkeit durch Lesungen, Ausstellungen, Führungen, Kinder- und Jugendveranstaltungen etc.; Innovationen im Bibliothekswesen vorantreiben; Personalsituation gut balancieren zwischen Pensionierungen, Ausbildung und Integration neuer Mitarbeiterinnen und Mitarbeiter.

Indikatoren	Einheit	Ist 2021	Ist 2022	Budget 2022	Budget 2023	Status	Steuerbarkeit
I01 Ausgestellte Benutzerkarten	Anz.	28.419	29.395	29.400	30.000	●	
I02 Besucherinnen und Besucher	Anz.	14.815	14.967	25.000	17.000	●	
I03 Entlehnte Werke und Medien	Anz.	117.417	111.915	130.000	130.000	●	●
Z125-I01 Zugriffe auf digitalisierte Bestände der Steiermärkischen Landesbibliothek	Anz.	11.713	12.397	17.000	20.000		●

#### Erläuterungen zur Indikatorenentwicklung

- I01: Die Steigerung der ausgestellten Bibliothekskarten ist 2022 um 17,8% höher als die Steigerung 2021 betragen hat, liegt allerdings dennoch unter dem Wert vor der Pandemie von 2019. Mit der kostenlosen Benutzerkarte bis zum 19. Lebensjahr ab 2023 sollen neue Benutzerinnen und Benutzer gewonnen werden. Zudem ist 2023 das erste Jahr, in dem wieder uneingeschränkt Veranstaltungen stattfinden können. Dies sollte sich auf die Steigerung der Benutzerkarten auswirken.
- I02: Im ersten Halbjahr 2022 galten weiterhin pandemiebedingte Beschränkungen für Veranstaltungen, erst im 2. Halbjahr konnten uneingeschränkt Veranstaltungen stattfinden. Die Besuchszahlen verdeutlichen dies: 2022 konnten in der Bibliothek nur wenig mehr Besucherinnen und Besucher als im Jahr 2021 begrüßt werden. 2023 wird das erste Jahr sein, in dem wieder uneingeschränkt Veranstaltungen stattfinden können. Die Bemühungen, die Besucherinnen und Besucher zurückzugewinnen sind groß, auch zwei neue Veranstaltungsformate wird es geben.
- I03: Der Rückgang der Gesamtentlehnungen hat einige Gründe, die sich gut erklären lassen: 2020 und 2021 wurden sehr viele Bücher laufend verlängert, damit für die Nutzerinnen und Nutzer während der Lockdowns keine Mahngebühren entstehen. Zudem sind die e-book-Entlehnungen wieder auf das Normalmaß von 2019 zurückgegangen. 2020 hatte es pandemiebedingt eine Aktion des freien e-book-Zugangs gegeben, die 2021 ausgelaufen ist. Seit 2022 hat die Landesbibliothek ein gänzlich neues Bibliothekssystem, mit dem die Nutzerinnen und Nutzer ihre Konten selbst verwalten können - dieses beschränkt allerdings Verlängerungen auf fünfmal. Auch das zieht eine Reduktion der Gesamtentlehnungen nach sich.
- Z125 -I01: Die Steigerung der Zugriffszahlen 2022 gegenüber 2021 ist marginal und blieb erheblich unter dem Ziel. Das hat mehrere Gründe: Es wurde weniger Neues digitalisiert, weil es einen Personalengpass in der Digitalisierung gegeben hat. Zudem gab es kaum freie Kapazitäten, um Vorhandenes neu auf RaraBib hochzuladen, da alle verfügbaren Kapazitäten im Erschließen des manuskripte-Archivs gebunden sind. Letzteres ist mit Frist September 2023 an das Nabl-Institut als Dauerleihgabe zu übergeben und wird daher vorrangig bearbeitet. RaraBib entspricht zudem nicht den Standards internationaler Datenaustauschformate und wird 2023 nicht mehr gespielt, um keine Arbeit umsonst zu leisten. Bei diesem Indikator werden weiterhin die Zugriffe gezählt, er wird aber mittelfristig von einem anderen System abgelöst werden.

### Z045 Die Bewahrung und nachhaltige Weiterentwicklung des kulturellen Erbes ist sichergestellt.



#### Kurze Begründung

Die Bewahrung und die Bewusstmachung der regionalen Lebenskultur im Bereich des materiellen und immateriellen Kulturlebens der Steiermark stehen im Zentrum des Interesses.

#### Zielverfolgung

Ziel ist es, die Bewahrung und die Bewusstmachung der regionalen Lebenskultur im Bereich des materiellen und immateriellen Kulturlebens der Steiermark durch ein ausgewogenes Museumsangebot, denkmalpflegerische Maßnahmen aber auch durch eine zeitgemäße Nutzung immaterieller Kulturwerte zu gewährleisten.

Indikatoren	Einheit	Ist 2021	Ist 2022	Budget 2022	Budget 2023	Status	Steuerbarkeit
Z043-I01 Aktive Musikerinnen und Musiker in den steirischen Musikvereinen	Anz.	18.356	18.874	19.150	18.500	<span style="color: green;">●</span>	<span style="color: grey;">●</span>
Z043-I02 Leistungsträgerinnen und Leistungsträger bei den steirischen Jungmusikerinnen und Jungmusikern (Leistungsabzeichen)	Anz.	969	1.767	2.240	1.900	<span style="color: yellow;">●</span>	<span style="color: grey;">●</span>
I01 Förderungen im Bereich Denkmalpflege zum Erhalt des immateriellen wie auch materiellen Kulturgutes	Anz.	11	186	10	10	<span style="color: green;">●</span>	<span style="color: grey;">●</span>
I02 Förderungen und Initiativen zur Erhaltung und Attraktivierung der steirischen Museumslandschaft	Anz.	41	27	40	40	<span style="color: yellow;">●</span>	<span style="color: grey;">●</span>

**Erläuterungen zur Indikatorenentwicklung**

- Z043 Die Anzahl der Blasmusikkapellen und ihrer Mitglieder unterliegt einer durchschnittlichen Schwankung im Mitgliederstand von 2 Personen pro Kapelle -I01: (390 Kapellen). Darüber hinaus konnte der pandemiebedingte Rückgang im Jahr 2022 wieder aufgeholt werden (Quelle: Blasmusikverband).
- Z043 Die Anzahl der Absolventinnen und Absolventen von Leistungsabzeichen konnte nach dem pandemiebedingten Rückgang im Jahr 2022 wieder -I02: gesteigert werden.
- I01: Der Plan-Wert zur Förderung im Bereich Denkmalpflege konnte durch die erstmalige Ausschreibung eines „Calls für die Vergabe von Projekten zur Erhaltung von Flur- und Kleindenkmälern 2022-2023“ und dem hohen Interesse mit entsprechenden Förderungsansuchen übertroffen werden.
- I02: Zur Stärkung der Regionalmuseumslandschaft in der Steiermark wurde im Jahr 2022 ein weiterer Museums-Call ausgeschrieben. Das Planbudget von € 200.000 wurde ausgeschöpft. Erstmals wurde in der Richtlinie zum Call kein Förderungshöchstwert pro Förderungsansuchen angegeben, vielmehr konnten damit einzelne Förderungsnehmerinnen und Förderungsnehmer mit höheren Förderungsbeträgen in ihren Vorhaben finanziell umfassender unterstützt werden.

**Z048 Eine vielfältige, steirische (freie) Kulturszene ist gesichert.** = ●

**Kurze Begründung**

Die aktive und passive Auseinandersetzung mit Kunst und Kultur ist ein wesentlicher Faktor für die hohe Lebensqualität einer Gesellschaft. Mit gezielten Förderungen und strategischen Maßnahmen soll unter Berücksichtigung von Strukturreformen die Umsetzbarkeit künstlerischer Ideen und Projekte ermöglicht werden. Mittelfristig soll ein Schwerpunkt auf die steirischen Regionen gelegt werden.

**Zielverfolgung**

Das Kulturressort unterstützt Kunst- und Kulturprojekte in sechs Förderungsbereichen (Bildende Kunst, Neue Medien und Architektur; Darstellende Kunst; Film; Literatur; Musik, Musiktheater und Klangkunst; Allgemeine Volkskultur, Museen, Denkmalpflege und Kulturgüter) um einerseits die Unabhängigkeit und Freiheit kulturellen Handelns in seiner gegebenen Vielfalt sicherzustellen und andererseits die schöpferische Selbstentfaltung jedes Menschen durch Kreativität und die Teilhabe am kulturellen und künstlerischen Prozess in jeder Region des Landes zu ermöglichen.

Gleichzeitig wird im Bereich Kultur International der Austausch durch Stipendien ermöglicht und durch den Support der EU Beratungsstelle die Einreichung zu internationalen Programmen und Projekten erleichtert.

Indikatoren	Einheit	Ist 2021	Ist 2022	Budget 2022	Budget 2023	Status	Steuerbarkeit
I01 Kulturinitiativen mit mehrjähriger Planungssicherheit	Anz.	156	146	156	130	<span style="color: green;">●</span>	<span style="color: grey;">●</span>
I02 Regionaler Anteil von Kulturprojektförderungen	%		0,0	35,0	0,0	<span style="color: red;">●</span>	<span style="color: grey;">●</span>
I03 EU-Beratungsstellen	Anz.	41	42	42	45	<span style="color: green;">●</span>	<span style="color: grey;">●</span>
Z049-I02 Internationale Stipendiatinnen und Stipendiaten	Anz.	30	31	31	47	<span style="color: green;">●</span>	<span style="color: grey;">●</span>
Z044-I01 Aktiv tätige Personen bei volkskulturellen Veranstaltungen und Projekten	Anz.	48.955	51.437	55.150	49.000	<span style="color: green;">●</span>	<span style="color: grey;">●</span>

#### Erläuterungen zur Indikatorenentwicklung

- I01: Im Rahmen des Maßnahmenpakets für den Kulturbereich zur Abfederung der Folgen der Pandemie wurden die Verträge des Förderungszeitraums 2019-2021 erstmalig einer Wertanpassung in Höhe von 2% unterzogen und um ein Jahr verlängert. Die Anzahl der mehrjährigen Förderungsvertragspartnerinnen und -partner belief sich im Jahr 2021 auf 156. Da die Verlängerung nicht von allen Vertragspartnerinnen und -partner in Anspruch genommen und einige Förderungsvereinbarungen durch die Förderungsnehmerinnen und Förderungsnehmer zurückgelegt wurden, sank diese Zahl 2022 auf 146. Die Ausschreibung für die neue Förderungsperiode 2023-2025 erfolgte mit Ende 2021.
- I02: Da der Kulturförderungsbericht für 2022 erst im Juni 2023 vorliegt, sind derzeit keine Ist-Werte für 2022 verfügbar. Der Kulturförderungsbericht ermittelt seine Werte nach dem Geldmittelfluss und wertet die Förderungsbereiche „Allgemeine Kultur- und Kunstförderungen“ bzw. „Kulturelles Erbe und Volkskultur“ getrennt aus. Die Adresse einer Kultureinrichtung ist ausschlaggebend für die räumliche Zuordnung der Förderungsmittel. Eine Kunst- und Kulturinitiative oder ein volkskultureller Landesverband mit Sitz in Graz und Wirkungsbereich in der gesamten Steiermark erfährt gegenwärtig eine Zuordnung zur Stadt Graz und nicht zur Steiermark - ohne Graz. Um eine transparente Darstellung des Geldmitteleinsatzes künftig gewährleisten zu können, wird es mit einer Adaptierung des Förderungsformulars ab 2023 möglich sein, den Wirkungsbereich in Bezirkseinheiten auszuwerten. Dabei werden die Förderungswerbenden selbst im Zuge des Förderungsansuchens die jeweiligen Bezirkseinheiten auswählen, sodass die Geldmittel den angegebenen Durchführungsorten zugeordnet werden.
- I03: Zur Zielverfolgung werden Angebote im Bereich Social Media und durch Workshops gesetzt. Onlinemodule wurden ausgelöst durch die Pandemie umgehend angeboten und sind weiterhin Bestandteil des Angebotes.
- Z049 Styria-Artist-in-Residence: 19 Stipendiatinnen und Stipendiaten  
-I02: Artist-in-Europe-Stipendium: 1 Stipendiat  
Pilotprojekt Prishtina (anstelle der Film-Auslandsstipendien): 2 Stipendiatinnen und Stipendiaten  
Atelier-Auslandsstipendien: 7 Stipendiatinnen und Stipendiaten;  
2 Stipendiaten konnten pandemiebedingt das Stipendium erst 2022 antreten bzw. fortsetzen
- Z044 Nach pandemiebedingten Ausfällen diverser Veranstaltungen steigt im Jahr 2022 die Zahl der aktiv tätigen Personen bei volkskulturellen  
-I01: Veranstaltungen und Projekten wieder an. Allen voran ist hier die Reihe der Sänger- und Musikantentreffen zu nennen, die im Vergleich zum Jahr 2021 mit acht Veranstaltungen und insgesamt 799 teilnehmenden Personen nunmehr im Jahr 2022 bereits 4.726 teilnehmende Personen verzeichnen konnte.

**Z051 Universalmuseum Joanneum GmbH, Bühnen Graz GmbH, steirischer herbst festival gmbh und Volkskultur Steiermark GmbH sind für die Bevölkerung bedeutungsvoll.****Kurze Begründung**

Die genannten Gesellschaften - an denen das Land Steiermark beteiligt ist - leisten hervorragende Arbeit, die auch gesellschaftspolitisch bedeutend ist. Diese Kultur-Produktionen sollten noch mehr Menschen regional, national und international erreichen.

**Zielverfolgung**

**Bühnen Graz GmbH:**

Die Zielverfolgung war im Wirtschaftsjahr 2021/2022 pandemiebedingt wieder teilweise schwierig. Veranstaltungen mussten abgesagt bzw. verschoben werden. Der kulturpolitische Auftrag konnte daher bezogen auf die Vorstellungsanzahl in dieser Spielzeit knapp nicht erreicht werden, jedoch wurde dieser aufgrund der Umstände von den Eigentümern ausgesetzt.

Da die beschriebenen Einschränkungen bei der Zielverfolgung wieder sehr temporär eingetreten sind, konnten hinsichtlich dieser Hindernisse keine weiteren Maßnahmen definiert werden.

Es wird davon ausgegangen, dass neben der derzeit laufenden Saison 2022/2023, die sehr stark von den aktuellen Multi-Krisen (Krieg, Inflation, Energiekrise, Pandemie, Klimawandel) bestimmt ist, auch in der kommenden Saison 2023/2024 die Nachwirkungen spürbar sein werden und somit auch die Zielverfolgung gezeichnet sein wird. Die Bühnen Graz GmbH wird plangemäß angebotsseitig (Anzahl der Vorstellungen/Anzahl der Neuinszenierungen) den Anforderungen des kulturpolitischen Auftrages entsprechen und damit das Wirkungsziel deutlich gezielter verfolgen können, als dies die vergangenen Jahre der Fall war.

**steirischer herbst festival gmbh:**

An der Schnittstelle zu dokumentarischer Realität und künstlerischer Reflexion fand die 55. Ausgabe unter dem Titel "Ein Krieg in der Ferne" des steirischen herbst statt. Über dreieinhalb Wochen wurde in Ausstellungen, Performances, Diskussionen und weiteren Veranstaltungen die gegenwärtige politische Realität eines Kriegs in Europa beleuchtet und verknüpfte sie mit vergangenen Konflikten in unmittelbarer Nachbarschaft zur Steiermark und Österreich, die gerne verdrängt werden. Die zentrale Ausstellung "Ein Krieg in der Ferne" in der Neuen Galerie Graz und einige weitere Projekte liefen und laufen auch nach dem offiziellen Ende des Festivals weiter. Im Sommer wurde zusätzlich kurzfristig ein Prolog zum Festival realisiert, um auf den Ukrainekrieg zu reagieren und auch Residencies für Künstlerinnen und Künstler aus der Ukraine ermöglicht.

**Universalmuseum Joanneum GmbH:**

In dem vorhandenen Marketing- und Sales-Strategiepapier werden alle wichtigen Maßnahmen zur Besucherinnen- und Besucherakquirierung zusammengefasst. Die darin beschriebenen Maßnahmen werden alle vier Jahre durch eine Marktforschungsstudie überprüft und auf dieser Grundlage adaptiert. Es gab umfangreiche Bewerbungen mit Plakaten, über Social Media bis hin zu Firmenaktionen, die zu einem Rekordergebnis von über 13.000 verkauften Jahrestickets führte. Die Maßnahmen zur Kundinnen- und Kundengewinnung wurden im Revisionsbericht 1/2022 geprüft und die Zweckmäßigkeit der zu diesem Zweck umgesetzten Tätigkeiten wurde darin bestätigt. Die enge Zusammenarbeit mit Graz Tourismus und Steiermark Tourismus sorgte zudem für eine sehr gute Auslastung des touristischen Angebots, was ebenfalls zu den Rekordzahlen des Jahres 2022 beigetragen hat. Das Strategiepapier, welches sich auf die diversen Marktforschungsstudien stützt, hat eindeutig ergeben, dass allen voran die regionalen Wochen- und Tages-Printmedien wichtige Multiplikatoren darstellen, um Besucherinnen und Besucher zu akquirieren. Deshalb wurden auf diese Medien besonderes Augenmerk gelegt.

**Volkskultur Steiermark GmbH:**

Durch gezielte regionale Trachtenschauen, dem erstmals durchgeführten Pop-up-Store sowie zahlreiche Führungen durch das Unternehmen konnten das Steirische Heimatwerk und die Volkskultur Steiermark GmbH als kompetente Ansprechpartner für die Tracht und die Volkskultur in der Bevölkerung verankert werden. Durch neu aufgestellte und verstärkte Medienkooperationen wurde das volkskulturelle Geschehen außerdem einer breiten Öffentlichkeit nähergebracht.

Indikatoren	Einheit	Ist 2021	Ist 2022	Budget 2022	Budget 2023	Status	Steuerbarkeit
<b>Besuche in den Landesbeteiligungen</b>							
I01	steirischer herbst festival gmbh (sh)	Anz.	46.000	51.061	45.000	45.000	● ●
I02	Bühnen Graz GmbH	Anz.	107.449	377.119	254.291	345.803	● ●
I03	Universalmuseum Joanneum GmbH (UMJ)	Anz.	652.269	1.000.186	500.000	560.000	● ●
Z044-I03	Volkskultur Steiermark GmbH	Anz.	6.559	22.111	15.570	11.950	● ●
<b>Nennungen in der nationalen und internationalen Presse</b>							
I04	sh internationale Nennungen	Anz.	143	340	80	80	● ●
I05	sh nationale Nennungen	Anz.	812	1.049	430	430	● ●
I06	Bühnen Graz internationale Nennungen	Anz.	14	802	10	5	● ●
I07	Bühnen Graz nationale Nennungen	Anz.	4.384	4.732	3.000	2.150	● ●
I08	UMJ internationale Nennungen	Anz.	202	203	130	130	● ●
I09	UMJ nationale Nennungen	Anz.	5.023	6.635	3.500	4.010	● ●
I10	Volkskultur Steiermark nationale Nennungen	Anz.	164	169	174	150	● ●
I11	Volkskultur Steiermark internationale Nennungen	Anz.	0	1	0	0	● ●

**Erläuterungen zur Indikatorenentwicklung**

- I01: Die Hauptdarstellung "Ein Krieg in der Ferne" läuft bis Ende Februar 2023. Der steirische herbst '22 kann zahlenmäßig durchaus mit Festivalausgaben vor der Pandemie verglichen werden. Seit dem pandemiebedingten Einschnitt 2020 hat das Festival jeweils sehr unterschiedliche Konzepte verfolgt, um Publikum niederschwellig zu erreichen (umfangreiches Online-Programm 2020; starke Präsenz im öffentlichen Raum 2021; Großausstellung über die Festivalzeit hinaus 2022). Zudem wird laufend auf aktuelle Geschehnisse reagiert; insbesondere auch aufgrund des jedes Jahr wechselnden Veranstaltungsortes. Es wird von einem Festivalbetrieb mit konstanten Besuchszahlen auf dem Niveau vor der Pandemie ausgegangen, wobei das Festivalteam um eine Steigerung bemüht ist.
- I02: Der Plan-Wert 2022 wurde konservativ angesetzt und konnte trotz pandemiebedingter Absagen und Verschiebungen übertroffen werden. Dies auch aufgrund der mit dem Umgang der Pandemie gesammelten Erfahrungen.
- I03: Universalmuseum Joanneum GmbH: 680.909; Kunsthaus Graz GmbH: 74.669; Steirischer Landestiergarten GmbH: 244.608  
Einzelne wichtige Bereiche wie das Monatsprogramm mit rd. 15.000 Abonentinnen und Abonnenten werden laufend evaluiert. Mit der Befragung 2022 wurde das Format des Monatsprogramms auf dessen Informationsgehalt hin geprüft. Die Befragung ergab, dass die Abonentinnen und Abonnenten mit diesem Produkt sehr zufrieden sind.  
Ein wesentlicher strategischer Punkt für die Steigerung der Besuchszahlen ist die Bewerbung und der Vertrieb von Ticketformaten, die dazu anregen, mehrere Häuser zu besuchen. Vor allem das Jahresticket war besonders erfolgreich.  
Eines der wichtigsten Marketingtools ist die Webseite des Universalmuseums Joanneum. Sie wurde als Antwort auf die Fragen „Wie wurden Sie auf die Ausstellung aufmerksam?“ und „Wie informieren Sie sich über eine Ausstellung?“ am häufigsten genannt. Dementsprechend begann 2022 der Relaunch der mittlerweile über 10 Jahre alten Webseite. Die Webseite soll besucherinnen- und besucherdreundlicher werden und zugleich die unterschiedlichen Bedürfnisse der einzelnen Museen abdecken. Mobile first und der modulartige Aufbau der Seite, die für jedes Museum individuell zusammengestellt werden kann, sind wichtige Schlagwörter in diesem Kontext.
- I04: Neben reger Berichterstattung in steirischen Lokalmedien wurde das Festival auch österreichweit wieder flächendeckend besprochen. Die internationale Resonanz ist seit 2018 anhaltend stark und in der Festivalgeschichte weiterhin ohne Vergleich. Im nationalen Bereich konnten die Plan-Werte mehr als verdoppelt, im internationalen Bereich sogar vervierfacht werden. Insgesamt wurde in knapp 1.400 Artikeln und Beiträgen in Online- und Printmedien sowie in Radio und TV über den steirischen herbst berichtet. Neben der beeindruckenden Resonanz in Österreich wurde in 14 weiteren Ländern über den steirischen herbst berichtet. (Gilt auch für I05)
- I06: Trotz einer weiteren Schließung in der Spielsaison 2021/2022 stieg die Medienpräsenz der Häuser - auch gegenüber einem Normjahr - seit der Umstellung der Messung auf eine digitale automatisierte Auswertung. Dies führte ab 2018 zu einer deutlich gestiegenen Anzahl von gezählten Nennungen der Bühnen Graz GmbH. In der Planung hielt man vorerst aus Vorsichtsgründen an den niedrigen Plan-Werten der Vergangenheit fest. Die Nennungen der internationalen Presse wurden konservativerweise auch für 2022 etwas niedriger angesetzt. (Gilt auch für I07)

Indikatoren	Einheit	Ist 2021	Ist 2022	Budget 2022	Budget 2023	Status	Steuerbarkeit
<b>Besuche in den Landesbeteiligungen</b>							
I01	steirischer herbst festival gmbh (sh)	Anz.	46.000	51.061	45.000	45.000	● ●
I02	Bühnen Graz GmbH	Anz.	107.449	377.119	254.291	345.803	● ●
I03	Universalmuseum Joanneum GmbH (UMJ)	Anz.	652.269	1.000.186	500.000	560.000	● ●
Z044-I03	Volkskultur Steiermark GmbH	Anz.	6.559	22.111	15.570	11.950	● ●

**Nennungen in der nationalen und internationalen Presse**

I04	sh internationale Nennungen	Anz.	143	340	80	80	● ●
I05	sh nationale Nennungen	Anz.	812	1.049	430	430	● ●
I06	Bühnen Graz internationale Nennungen	Anz.	14	802	10	5	● ●
I07	Bühnen Graz nationale Nennungen	Anz.	4.384	4.732	3.000	2.150	● ●
I08	UMJ internationale Nennungen	Anz.	202	203	130	130	● ●
I09	UMJ nationale Nennungen	Anz.	5.023	6.635	3.500	4.010	● ●
I10	Volkskultur Steiermark nationale Nennungen	Anz.	164	169	174	150	● ●
I11	Volkskultur Steiermark internationale Nennungen	Anz.	0	1	0	0	● ●

I08: Universalmuseum Joanneum GmbH 102; Kunsthaus Graz GmbH: 101; Steirischer Landestiergarten GmbH : 0

Die Stabsstelle Kommunikation der UMJ mit den beiden Fachbereichen Presse bzw. Digitale Medien ist die zentrale Anlaufstelle für Medien zu allen 19 Museen. Der Fokus liegt auf der regelmäßigen und zielgenauen Information der regionalen und interregionalen Medien. Durch journalistische Kontakte konnten über 5.000 Presse-Clippings für die UMJ im nationalen Bereich erzielt werden. Dieser Erfolg ist mitunter auf verschiedene Umstrukturierungen zurückzuführen (Umstellung der Medienbeobachtung mit professioneller Analyse der Presse-Clippings, Eingliederung des Fachbereichs Digitale Medien).


Im Jahr 2022 wurden rund 33 Pressekonferenzen zu diversen Ausstellungen abgehalten und rund 80 Aussendungen verschickt. Eine gezielte Planung und Strategie zur Pressearbeit unterstützt die zielgerichtete Information der Medien.

Das Jahr 2023 steht ganz im Zeichen der STEIERMARK SCHAU. Herausforderung ist die Balance zwischen der Berichterstattung der Schau sowie den restlichen Häusern und Museumsstandorten zu finden. Die Berichterstattung dafür startete schon 2022. Ein Augenmerk liegt - auf Wunsch der Abteilungsleitungen - auf Fachzeitschriften. (Gilt auch für I09)

I10: Aufgrund eingehender Analysen wurde das Ziel der Nennungen in der nationalen und internationalen Presse im Budget 2023 auf 150 statt wie bisher auf 300 neu festgesetzt. Hintergrund ist der gezielte Fokus auf tiefere und ausführlichere Berichterstattung anstatt oftmaliger kürzerer Artikel bzw. lediglicher Nennungen. Die 2022 begonnenen Medienkooperationen wurden bereits unter diesen Gesichtspunkten eingegangen. Damit soll dem Qualitätsanspruch des Unternehmens Rechnung getragen und der Wiedererkennungswert des Unternehmens und der Produkte (Stichworte Handwerk, Regionalität, Tradition) gehoben werden. Die geringere Wahrnehmung durch die Presse (national als auch international) ist der Pandemie geschuldet. (Gilt auch für I11)


## Bereich LH-Stv. Lang

Auszahlungen 2022  
**600,52 Mio. EUR**



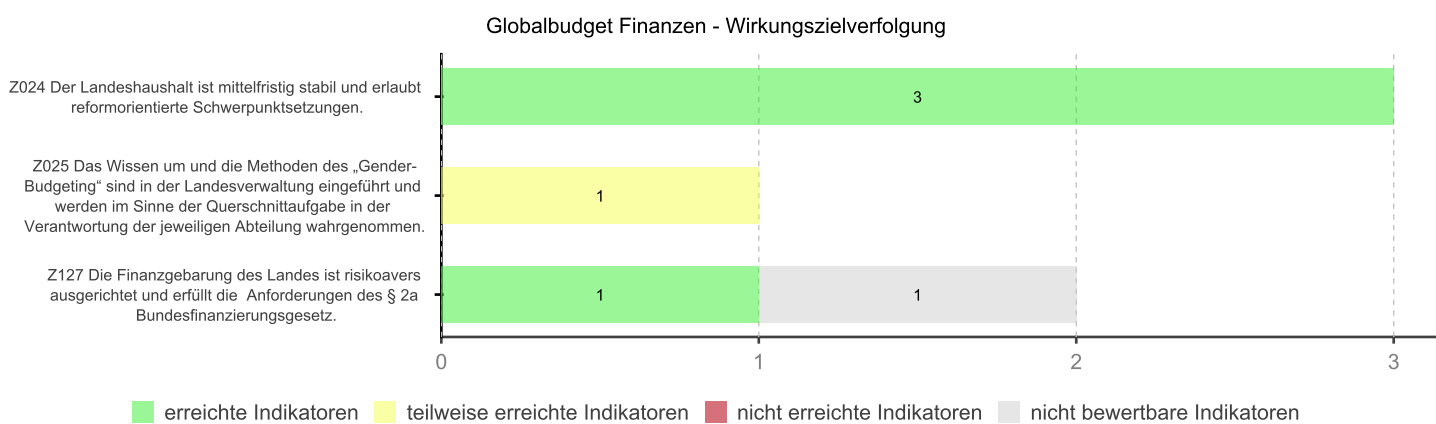
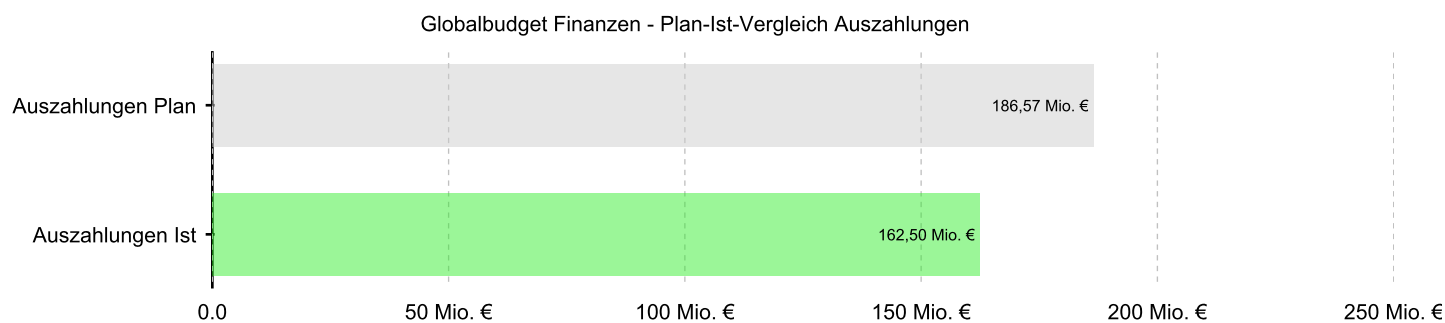
## Globalbudget Finanzen

Auszahlungen 2022  
**162,50 Mio. EUR**











## Globalbudget Finanzen



## Wirkungsziele und Indikatoren

Strategiebezug: = Gleichstellungsziel  Nachhaltigkeitsziel  Klimaschutz  
 Steuerbarkeit: ● direkt steuerbar  eingeschränkt steuerbar ○ nicht steuerbar  
 Status: ● erreicht  teilweise erreicht  nicht erreicht  nicht bewertbar

### 2024 Der Landeshaushalt ist mittelfristig stabil und erlaubt reformorientierte Schwerpunktsetzungen.



#### Kurze Begründung

Um die finanziellen Gestaltungsmöglichkeiten des Landes langfristig zu verbessern, ist die nachhaltige Konsolidierung des Landeshaushalts und seine Stabilisierung eine Voraussetzung.

#### Zielverfolgung

Die Stabilität des Landesbudgets ist weiterhin Ziel der Landesregierung. Dies zeigte sich in den vor der Pandemie gesetzten Konsolidierungsmaßnahmen, welche den Landeshaushalt mittelfristig stabilisiert hätten.

Aufgrund der Pandemie, der Auswirkungen der Folgen des Ukrainekriegs sowie der inflationären Entwicklung und den daraus entstandenen wirtschaftlichen Herausforderungen war es notwendig, diese Zielsetzung für das Jahr 2022 auch im Vollzug des Landeshaushalts anzupassen. Letztlich stellen sich die Ergebnisse im Ist 2022 verbessert dar, was neben einer konsequenten Haushaltsführung vor allem einem deutlichen Anstieg des ursprünglich vom Bund für 2022 prognostizierten Steueraufkommens und damit der Ertragsanteile geschuldet ist.

Mit zeitnahen, befristeten und zielgerichteten Maßnahmen soll jedenfalls mittelfristig eine Rückkehr zu einem stabilen Haushalt möglich sein. Inwieweit die aktuelle Kriegssituation in Europa und die Inflation dem entgegenstehen könnte, bleibt abzuwarten.

Indikatoren	Einheit	Ist 2021	Ist 2022	Budget 2022	Budget 2023	Status	Steuerbarkeit
I02 Bonität des Landes ausgedrückt im Rating-Ergebnis		1	1	1	1		
I03 Maastricht-Saldo Kernhaushalt	Mio. €	-316,41	41,00	-377,20	-341,61		
I04 Struktureller Saldo	Mio. €	-143,03	173,36	-416,92	-446,02		

#### Erläuterungen zur Indikatorenentwicklung

- I02: Skala: 0=AA mit negativem Ausblick oder schlechter, 1=AA mit stabilem Ausblick  
Das Rating des Landes liegt weiterhin bei „AA mit stabilem Ausblick“. Der stabile Ausblick spiegelt die Einschätzung der Agentur wider, dass sich die Haushaltsleistung der Steiermark nach 2023 bei steigenden Steuereinnahmen erholen wird, die Ausgabensteigerungen der letzten beiden Jahre eingedämmt werden und sich die Notwendigkeit von zusätzlichen Schuldenaufnahmen in den nächsten Jahren reduziert. Hinsichtlich der im Dezember 2022 begonnenen Verhandlungen zum FAG 2024 erwartet die Agentur ein konsensbasiertes Ergebnis über den Verteilungsmechanismus zwischen Bund und Ländern.
- I04: Zur Ermittlung des Strukturellen Saldos wird der Maastricht-Saldo um konjunkturelle Effekte sowie Einmalmaßnahmen bzw. sonstige befristete Maßnahmen bereinigt. Der konjunkturelle Effekt - positiv oder negativ - wird durch die sogenannte zyklische Budgetkomponente ausgeglichen. Dieser war 2022 wegen der konjunkturellen Entwicklung negativ.  
Im Frühjahr 2020 wurde durch die Europäische Kommission die allgemeine Ausweichklausel (General Escape Clause-GEC) im Stabilitäts- und Wachstumspakt aktiviert, wodurch die Einnahmehinfortschritte und Ausgabenerhöhungen durch die Pandemie die Zielwerte des Österreichischen Stabilitätspaktes 2012 (ÖStP) entsprechend verändern. Diese fiskalischen Auswirkungen sind daher für die Dauer der Pandemie zielerreichungsneutral im Rahmen des ÖStP 2012. Die Europäische Kommission ist im Zuge ihrer Einschätzungen zur fiskalischen Lage im März 2021 zur Erkenntnis gelangt, dass die allgemeine Ausweichklausel auch für das Jahr 2022 weiter angewendet werden soll und im Jahr 2023 deaktiviert werden könnte.  
Im Ergebnis bedeutet die Aktivierung der allgemeinen Ausweichklausel für die ÖStP-Partner, dass die sich ergebenden Haushaltsergebnisse in den Jahren 2020 bis 2022 die Ziele des ÖStP definitionsgemäß erfüllen und somit sämtliche Fiskalregeln (insb die Art 4, 9 und 10) des ÖStP 2012 als eingehalten gelten. Sanktionsverfahren finden daher nicht statt. Da nach dem ÖStP in den Jahren 2020 bis 2022 keine Abweichungen festzustellen sind, erfolgen auch keine Buchungen auf dem jeweiligen Kontrollkonto. Kontrollkontobuchungen sind erst nach Auslaufen der GEC wieder vorzunehmen. Eine diesbezügliche Beschlussfassung im Österreichischen Koordinationskomitee erfolgte im Wege eines Umlaufbeschlusses im Jänner 2022.

### 2025 Das Wissen um und die Methoden des „Gender-Budgeting“ sind in der Landesverwaltung eingeführt und werden im Sinne der Querschnittsaufgabe in der Verantwortung der jeweiligen Abteilung wahrgenommen.



#### Kurze Begründung

Im Rahmen der Wirkungsorientierung wird durch die Berücksichtigung von Gleichstellungszielen als integraler Bestandteil der Haushaltsführung von allen Organen der Haushaltsführung auf jeder Gliederungsebene des Landesbudgets auch der Gleichstellung von Männern und Frauen Rechnung getragen. Die Doppelstrategie des Landes mit der „Frauen- und Gleichstellungsstrategie 2020“ und der „Charta des Zusammenlebens in Vielfalt“ verfolgt eine noch umfassendere gleichstellungsbezogene Politik. Gender-Budgeting bzw. Gender-Budget-Analysen bezeichnen eine geschlechterbezogene und gleichstellungsorientierte Budgetpolitik, die die geschlechterspezifischen Auswirkungen von Budgetentscheidungen, sowohl einnahmenseitig (z.B. Steuern) als auch ausgabenseitig (z.B. Förderungen) sichtbar machen. Ziel ist es, eine Sensibilisierung der Mitarbeiterinnen und Mitarbeiter zu erreichen, und Gender-Budgeting als budgetpolitische Maßnahme zu implementieren, um eine Überprüfung des Haushalts aus der Geschlechterperspektive zu ermöglichen.

#### Zielverfolgung

Die Abteilung 4 Finanzen wird ihre Bestrebung eines weiteren Kompetenzaufbaus zum Thema Gender-Budgeting, inhouse und in den haushaltsführenden Stellen, fortsetzen.

Indikatoren	Einheit	Ist 2021	Ist 2022	Budget 2022	Budget 2023	Status	Steuerbarkeit
I01 Fachvorträge "Gender-Budgeting"	Anz.	0	1	2	2		

**Erläuterungen zur Indikatorenentwicklung**

I01: Im Jahr 2022 war es, trotz teilweiser pandemiebedingter Einschränkungen, möglich, eine inhouse Veranstaltung mit den haushaltsführenden Stellen zum Thema „Steirische Gleichstellungsstrategie und Gender Budgeting“ abzuhalten.

## Z127 Die Finanzgebarung des Landes ist risikoavers ausgerichtet und erfüllt die Anforderungen des § 2a Bundesfinanzierungsgesetz.

**Kurze Begründung**

Gemäß § 2 Abs. 2 Stmk. Landeshaushaltsgesetz 2014 (StLHG) ist die Finanzgebarung des Landes nach dem Grundsatz der risikoaversen Finanzgebarung und dem Grundsatz einer strategischen Planung bezüglich Schulden- und Liquiditätsmanagement auszurichten. Darauf aufbauend ist die Steiermärkische Verordnung zur risikoaversen Finanzgebarung (StVO-RFG) mit 01.01.2018 in Kraft getreten, welche nähere Regelungen zum Risiko-, Schulden- und Liquiditätsmanagement des Landes enthält.

Mit Umsetzung der Verordnung sollen folgende wesentliche Ziele erreicht werden: Sicherstellung höchster Standards für das Risiko-, Schulden- und Liquiditätsmanagement des Landes Steiermark, Sicherstellung einer risikoaversen Finanzgebarung des Landes sowie Sicherstellung des Zuganges zu Darlehen bei der Republik Österreich im Wege der Österreichischen Bundesfinanzierungsagentur (ÖBFA).

So sind beispielsweise die mit der Finanzgebarung verbundenen Risiken auf ein Mindestmaß zu beschränken und die Minimierung der Risiken ist stärker zu gewichten als die Optimierung der Erträge oder Kosten. Durch die Inanspruchnahme von Finanzierungen durch den Bund kann von einem erheblichen Zinsvorteil gegenüber anderweitigen Kapitalmarktfinanzierungen profitiert werden.

**Zielverfolgung**

Das Ziel einer risikoaversen Finanzgebarung sowie einer entsprechenden Beschlussfassung durch den Landtag Steiermark wird weiterhin verfolgt.

Indikatoren	Einheit	Ist 2021	Ist 2022	Budget 2022	Budget 2023	Status	Steuerbarkeit
I01 Landtagsbeschluss über die Einhaltung der Grundsätze gemäß § 2a Bundesfinanzierungsgesetz	Anz.			1	1		
I03 <i>Beschluss der Landesregierung über die Schulden-, Liquiditätsmanagement- und Veranlagungsstrategie</i>	Anz.		1	1			

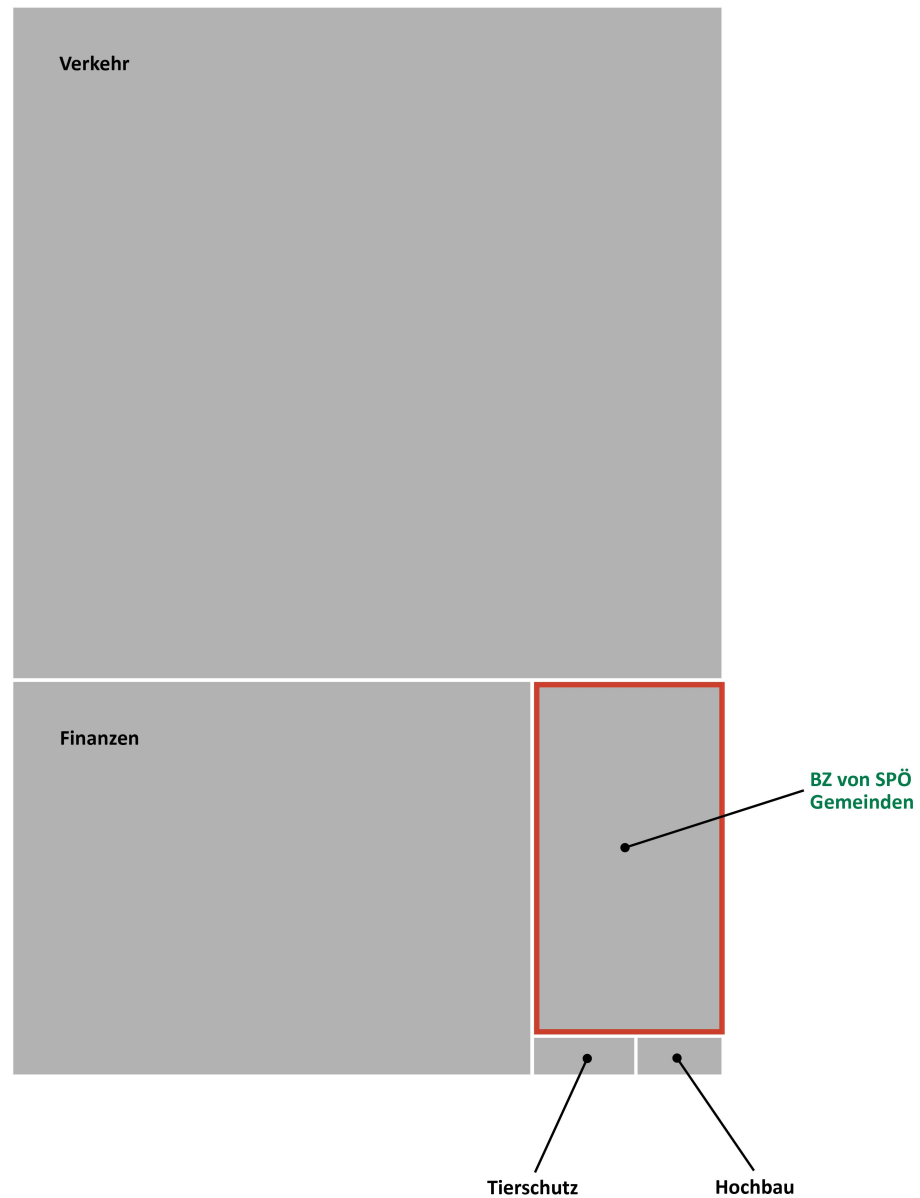
**Erläuterungen zur Indikatorenentwicklung**

I01: Skala: 1=Der Landtagsbeschluss liegt vor.

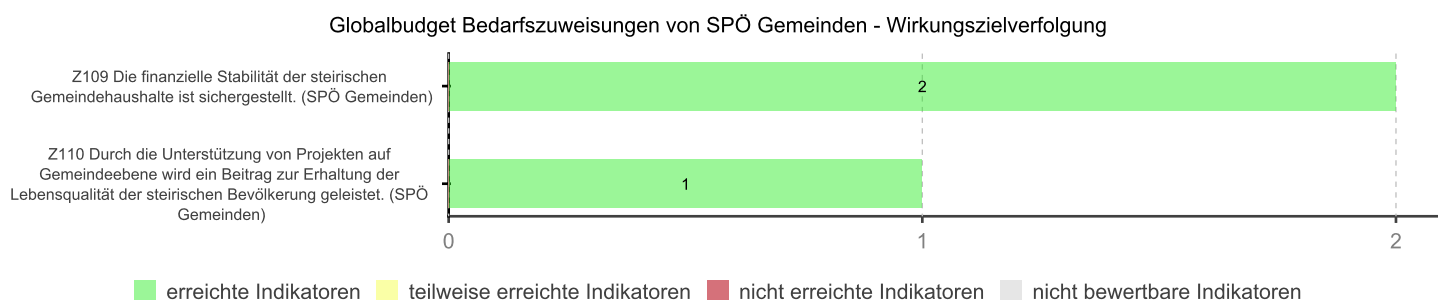

Die Beschlussfassung über die Einhaltung der Grundsätze gemäß § 2a BFinG erfolgt zeitgleich mit dem Landesrechnungsabschluss.

## Globalbudget Bedarfzuweisungen von SPÖ Gemeinden

Auszahlungen 2022  
**54,93 Mio. EUR**



## Globalbudget Bedarfszuweisungen von SPÖ Gemeinden



## Wirkungsziele und Indikatoren

Strategiebezug: = Gleichstellungsziel ☉ Nachhaltigkeitsziel ☼ Klimaschutz  
 Steuerbarkeit: ● direkt steuerbar ◐ eingeschränkt steuerbar ○ nicht steuerbar  
 Status: ● erreicht ● teilweise erreicht ● nicht erreicht ● nicht bewertbar

### Z109 Die finanzielle Stabilität der steirischen Gemeindehaushalte ist sichergestellt. ●

**Kurze Begründung**

Aufgrund der Fiskalregeln der EU und des Österreichischen Stabilitätspaktes haben die Gemeinden ein ausgeglichenes Budget zu erzielen.

**Zielverfolgung**

Die Abteilung 7 Gemeinden, Wahlen und ländlicher Wegebau ist Geschäftsstelle des Landeskoordinationskomitees Steiermark und verfolgt laufend die Einhaltung der Stabilitätspakt-Kriterien nach dem Österreichischen Stabilitätspakt 2012 bei den steirischen Gemeinden. Durch ausgeglichene Gemeindehaushalte soll die Einhaltung der Fiskalregeln nach dem Österreichischen Stabilitätspakt 2012 sichergestellt werden.

Indikatoren	Einheit	Ist 2021	Ist 2022	Budget 2022	Budget 2023	Status	Steuerbarkeit
I01 Sanktionen gegenüber steirischen Gemeinden im Rahmen des Österreichischen Stabilitätspaktes		0	0	0	0	●	◐
I02 Unterstützte finanz- und strukturschwache Gemeinden	Anz.	32	32	39	33	●	◐

**Erläuterungen zur Indikatorenentwicklung**

- I01: Auch im Haushaltsjahr 2022 wurden die Stabilitätspakt Kriterien - nach dem Österreichischen Stabilitätspakt - aufgrund der Pandemie aber auch aufgrund des Ukraine-Krieges ausgesetzt. Die Schulden- und Ausgabenentwicklung der steirischen Gemeinden wird künftig besonders zu beachten sein. Aufgrund der Teuerungen, ausgelöst durch Lieferkettenprobleme durch die Pandemie und den Ukraine-Krieg, sind wirtschaftliche Prognosen und damit verbunden Prognosen über die finanzielle Stabilität der steirischen Gemeinden äußerst schwierig.
- I02: Auch im Jahr 2022 wurden gemessen an der Finanzkraft wieder 32 Gemeinden mit Gemeinde-Bedarfszuweisungen unterstützt.

### Z110 Durch die Unterstützung von Projekten auf Gemeindeebene wird ein Beitrag zur Erhaltung der Lebensqualität der steirischen Bevölkerung geleistet. = ●

**Kurze Begründung**

Die steirischen Gemeinden haben hohe Investitionen in Einrichtungen für Bildung und Erziehung, Verkehr, Daseinsvorsorge, soziale Absicherung sowie für die Verwaltung getätigt. Diese Infrastruktur gilt es mit den vorhandenen Budgetmitteln zur Erhaltung der Lebensqualität der steirischen Bevölkerung abzusichern und dort, wo die Notwendigkeit besteht, auf ein möglichst einheitliches Niveau zu heben, womit Chancengleichheit hergestellt wird. Dabei spielt der Zugang der Bevölkerung zur Infrastruktur unter Berücksichtigung von Mobilitäts- und Kommunikationstechnologien eine wesentliche Rolle. Durch die Förderung von Maßnahmen, vor allem im ländlichen Raum, wie z.B. die Sanierung von Kindergärten, Schulen und Gemeindestraßen, sollen der Zugang zu und die Erreichbarkeit von relevanter Infrastruktur für alle Steirerinnen und Steirer möglichst gleich sein.

**Zielverfolgung**

Unterstützung von Projekten und Initiativen auf Gemeindeebene.


Indikatoren	Einheit	Ist 2021	Ist 2022	Budget 2022	Budget 2023	Status	Steuerbarkeit
I01 Unterstützte Projekte und Initiativen	Anz.	963	907	1.000		●	◐

**Erläuterungen zur Indikatorenentwicklung**

- I01: Im Haushaltsjahr 2022 wurden zahlreiche investive Vorhaben der steirischen Gemeinden durch Gemeinde-Bedarfszuweisungen ermöglicht. Vor allem die Investitionen in Bildungseinrichtungen, wie etwa Kindergärten, Schulen oder Musikschulen, sind für die Gemeinden von wesentlicher Bedeutung. Neben diesen Vorhaben sind Vorhaben zur Instandsetzung von Gemeindestraßen für die Erhaltung der Infrastruktur wichtig. Im Jahr 2022 wurden zudem jene Initiativen fortgesetzt, die einen konzentrierten Ausbau der Breitbandinfrastruktur in benachteiligten Regionen der Steiermark ermöglichen. Die investiven Vorhaben sind im Jahr 2022 gegenüber dem Jahr 2021 leicht gesunken.

## Globalbudget Tierschutz

Auszahlungen 2022  
**3,26 Mio. EUR**



## Globalbudget Tierschutz

Globalbudget Tierschutz - Plan-Ist-Vergleich Auszahlungen



Globalbudget Tierschutz - Wirkungszielverfolgung





## Wirkungsziele und Indikatoren

Strategiebezug: = Gleichstellungsziel ☀ Nachhaltigkeitsziel ❄ Klimaschutz  
 Steuerbarkeit: ● direkt steuerbar ◐ eingeschränkt steuerbar ○ nicht steuerbar  
 Status: ● erreicht ● teilweise erreicht ● nicht erreicht ● nicht bewertbar

**Z077 Die tierschutzrechtskonforme Verwahrung ist flächendeckend sichergestellt und zur Verbesserung des Wohlbefindens der Tiere werden Förderungen im Tierschutzbereich vergeben.**



**Kurze Begründung**

Der Schutz des Lebens und des Wohlbefindens der Tiere ist durch die hohe Qualität der tierschutzrechtskonformen Unterbringung in der Steiermark gewährleistet. Können diese Lebensbedingungen durch die Halterinnen und Halter nicht gewährleistet werden, wird behördlich eine zeitlich begrenzte Unterbringung und Versorgung von Tieren in Tierheimen und Auffangstationen veranlasst. Die Förderung von Tierschutzangelegenheiten stellt das Wohlergehen der Tiere in der Steiermark sicher. Aus diesem hohen gesellschaftlichen Stellenwert und aus der Anerkennung des Tierschutzes als öffentliche Aufgabe resultiert die Verpflichtung des Gemeinwesens, den Tierschutz zu fördern.

**Zielverfolgung**

Anliegen des Tierschutzes zielen darauf ab, die Lebensbedingungen von Tieren zu verbessern. Darunter sind insbesondere Aktivitäten im Bereich des "karitativen Tierschutzes" (tierschutzrechtskonforme Verwahrung von Tieren in Tierheimen, Gnadenhöfen, Auffangstationen etc., sowie tierschutzgerechte Maßnahmen zur präventiven Bestandskontrolle, direkte Tierschutzarbeit vor Ort und Bewusstseinsbildung) zu verstehen.

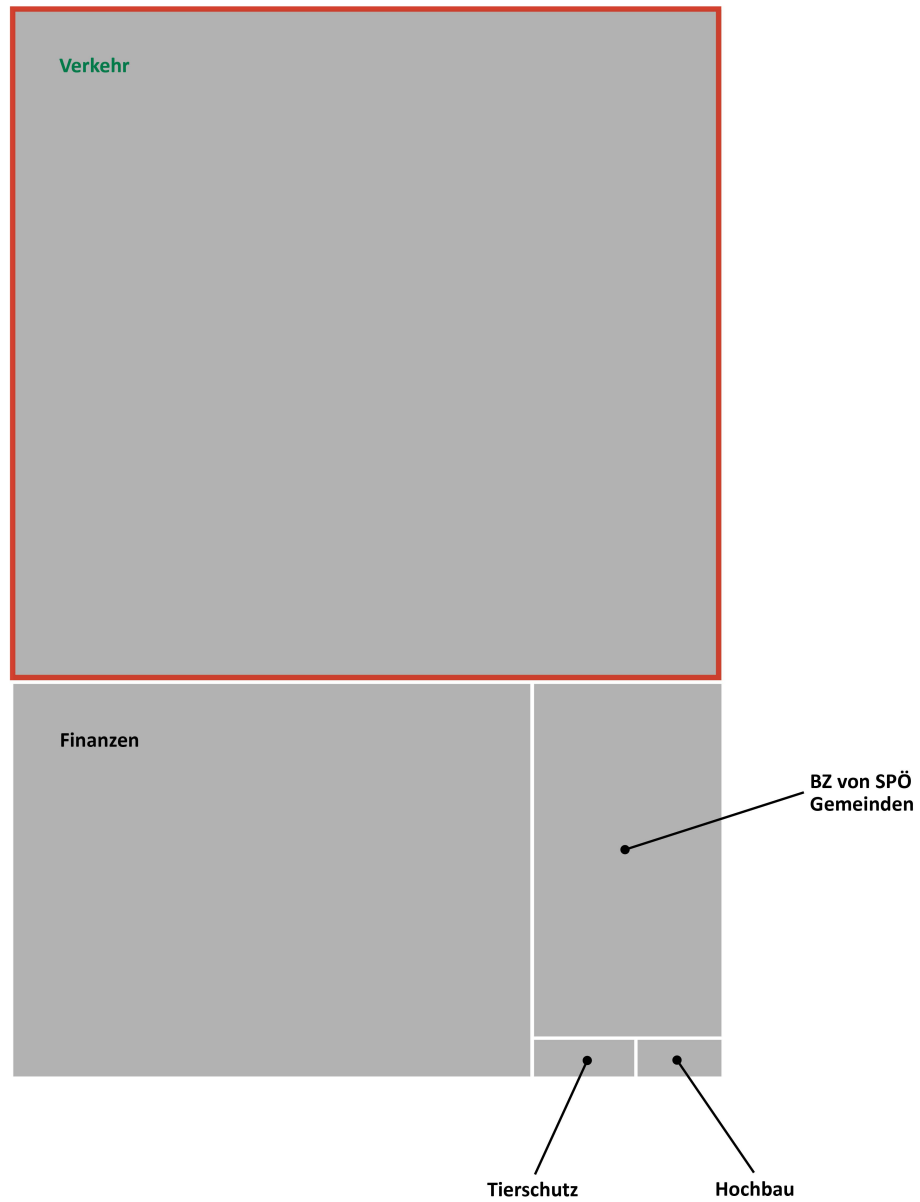
Indikatoren	Einheit	Ist 2021	Ist 2022	Budget 2022	Budget 2023	Status	Steuerbarkeit
I01 Versorgte sowie gerettete Tiere	Anz.	10.165	9.979	10.100	10.100	●	○

**Erläuterungen zur Indikatorenentwicklung**

I01: Im Jahr 2020 war ein signifikanter Rückgang bei der Anzahl versorgter und geretteter Tiere pandemiebedingt zu verzeichnen. Wie im Wirkungsbericht 2020 erwartet, stieg das Tieraufkommen in den Tierheimen mit 2021 wieder an und verblieb im Jahr 2022 auf vergleichbarem Niveau.

## Globalbudget Verkehr

Auszahlungen 2022  
**376,82 Mio. EUR**

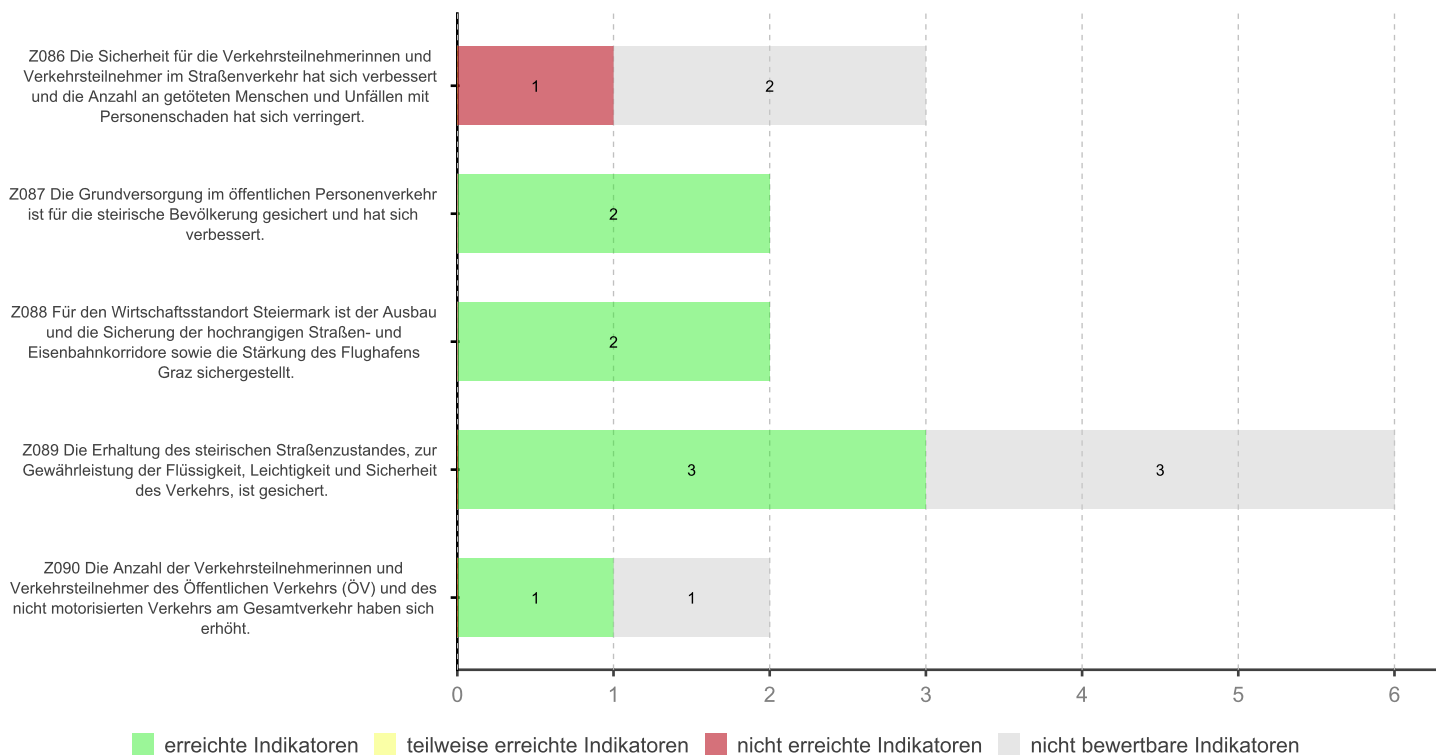


### Globalbudget Verkehr



Globalbudget Verkehr - Plan-Ist-Vergleich Auszahlungen



Globalbudget Verkehr - Wirkungszielverfolgung



## Wirkungsziele und Indikatoren

Strategiebezug: = Gleichstellungsziel  Nachhaltigkeitsziel  Klimaschutz  
 Steuerbarkeit: ● direkt steuerbar ● eingeschränkt steuerbar ○ nicht steuerbar  
 Status: ● erreicht ● teilweise erreicht ● nicht erreicht ● nicht bewertbar

### Z086 Die Sicherheit für die Verkehrsteilnehmerinnen und Verkehrsteilnehmer im Straßenverkehr hat sich verbessert und die Anzahl an getöteten Menschen und Unfällen mit Personenschaden hat sich verringert.



#### Kurze Begründung

Langfristig sollen im steirischen Verkehrsgeschehen durch bewusstseinsbildende Maßnahmen insbesondere für Risikogruppen, durch die Entschärfung von Unfallhäufigkeitsstellen etc., die Todesopfer und Unfallzahlen reduziert werden.

#### Zielverfolgung

Basierend auf dem Verkehrssicherheitsprogramm 2020-2025 wurden auch 2022 Maßnahmen, Aktivitäten und Projekte umgesetzt, um die festgelegten Kernziele der Verkehrssicherheitsarbeit (50% Reduktion der im Straßenverkehr Getöteten, 40% Reduktion der Schwerverletzten und 20% Reduktion der Unfälle mit Personenschaden) zu erreichen. Da Ablenkung und Unachtsamkeit eine der Hauptunfallursachen sind, wurde 2022 die Kampagne „Augen auf die Straße“ mit dem Ziel weitergeführt, das Bewusstsein für das hohe Gefahrenpotential von Ablenkungen zu wecken. Da die Jugendlichen überproportional am Unfallgeschehen beteiligt sind, lag ein Schwerpunkt der Kampagne im Jahr 2022 bei der Zielgruppe der Jugendlichen. Durch die zunehmende Nutzung von E-Bikes und von elektrischen Kleinstfahrzeugen (z.B. E-Scooter) und des damit verbundenen erhöhten Unfallaufkommens wird diese Zielgruppe einen wichtigen Stellenwert in den nächsten Jahren in der Verkehrssicherheitsarbeit einnehmen. Den Zugang zu den verschiedenen Verkehrsteilnehmenden zu finden, damit Sensibilisierung für die unterschiedlichen Aspekte der Verkehrssicherheit erreicht wird, gehört nach wie vor zu den größten Herausforderungen.

Indikatoren	Einheit	Ist 2021	Ist 2022	Budget 2022	Budget 2023	Status	Steuerbarkeit
I01 Todesopfer bei Verkehrsunfällen pro Jahr	Anz.	50	70	40	40	●	●
I03 Verkehrsunfälle mit Personenschaden pro Jahr	Anz.	4.937		4.150	4.020	●	●
I04 Reduktion der Unfälle mit Personenschäden an Unfallhäufigkeitsstellen	%	59,6		40,0	40,0	●	●

#### Erläuterungen zur Indikatorenentwicklung

- I01: Im Jahr 2021 war die geringste Anzahl an Verkehrstoten seit 60 Jahren zu verzeichnen. 2022 stieg die Anzahl wieder auf das Niveau vor der Pandemie.
- I03: Da die Unfallstatistik 2022 erst Mitte 2023 veröffentlicht wird, gibt es noch keine Jahreswerte bezüglich Verkehrsunfällen mit Personenschaden. Die bereits vorliegenden Halbjahreswerte für das Jahr 2022 zeigen jedoch mit 2302 Unfällen mit Personenschäden ein Plus von 9,1% zu 2021.
- I04: An Unfallhäufigkeitsstellen (UHS) werden laufend Maßnahmen zur Verbesserung der Verkehrssicherheit gesetzt, wie straßenpolizeiliche Maßnahmen der Bezirkshauptmannschaften und straßenbauliche Maßnahmen der Abteilung 16 Verkehr und Landeshochbau zusammen mit den Baubezirksleitungen und dem Straßenerhaltungsdienst. Der Wert für 2022 ist voraussichtlich im Herbst 2023 verfügbar.

### Z087 Die Grundversorgung im öffentlichen Personenverkehr ist für die steirische Bevölkerung gesichert und hat sich verbessert.



#### Kurze Begründung

Trotz der unterschiedlichen Raum- und Nachfragestrukturen soll für alle Menschen in der Steiermark ein adäquates, den jeweiligen Strukturen entsprechendes Angebot im öffentlichen Personenverkehr sichergestellt sein. Vergleichbare Räume weisen vergleichbare Angebote auf und die Erreichbarkeit peripherer Räume ist durch ein Mindestangebot gewährleistet.

#### Zielverfolgung

Siedlungskerne ab einer Größe von 500 Einwohnerinnen und Einwohnern werden bei den Planungen des Landes berücksichtigt und ein entsprechendes Angebot zur Verfügung gestellt. Das Ziel kann für Siedlungskerne ab 500 Einwohnerinnen und Einwohnern erreicht werden. Die Fahrplankilometer konnten in den letzten Jahren gesteigert werden. Zum einen werden zusätzliche Fahrten im Regiobus-Hauptnetz bestellt, um Kapazitäten zu erhöhen und Takte zu verdichten, um dieses also insgesamt attraktiver zu machen. Weiters wurden zusätzliche Fahrten bestellt, um die Mindeststandards zu erfüllen und durch die Effizienzgewinne bei den neu geplanten Bündeln konnte die Kilometerleistung der Regionalbusse erhöht werden.

Indikatoren	Einheit	Ist 2021	Ist 2022	Budget 2022	Budget 2023	Status	Steuerbarkeit
I01 Anteil der Bevölkerung, der grundversorgt ist	%	99,0	99,0	97,0	99,0		
I02 Fahrplan-Kilometer des Regionalbusses pro Jahr	Tsd. km	25.000	26.000	25.500	27.000		

**Erläuterungen zur Indikatorenentwicklung**

- I01: Auf Basis der Erstausswertung durch den Verkehrsverbund Ostregion wurden die Siedlungskerne mit den aktualisierten Hauptwohnsitzdaten des Jahres 2022 verschnitten. Auf Basis dieser Auswertung ergibt sich ein Erschließungsgrad von 99 %, weil bei allen Planungen des Landes die Mindeststandards berücksichtigt wurden und, wo notwendig, das Angebot im Öffentlichen Verkehr durch massive Investitionen verbessert wurde.
- I02: Die Pandemie hatte im Jahr 2022 keinen Einfluss auf die Angebotsleistungen im Regionalbus-Verkehr. Die Steigerung von rd. einer Million Fahrplankilometer ergibt sich aus der planmäßig erfolgten Betriebsaufnahme mehrerer Verkehrsbündel, in denen jeweils Angebotsausweitungen realisiert wurden.

## Z088 Für den Wirtschaftsstandort Steiermark ist der Ausbau und die Sicherung der hochrangigen Straßen- und Eisenbahnkorridore sowie die Stärkung des Flughafens Graz sichergestellt.

**Kurze Begründung**

Die hochrangigen steirischen Verkehrsinfrastrukturen sind Teile der nationalen, internationalen und prioritären transeuropäischen Verkehrsnetze der Europäischen Union. Die Wirtschaftsstandorte der Steiermark sind in dieses Netz optimal einzubinden. Graz ist deshalb als Schnittpunkt an die leistungsfähigen europäischen Straßen- und Eisenbahnachsen Baltisch-Adriatischer Korridor und Südost-Nordwest-Korridor über die Phyrn-Schober-Achse anzubinden, sowie eine hochwertige Anbindung in Richtung Westungarn und ein leistungsfähiger Flughafen mit attraktiven Destinationen zu schaffen.

**Zielverfolgung**

Dank der Beitragsleistungen des Landes und der regelmäßigen Kooperationen auf nationaler und internationaler Ebene konnten wieder etliche Investitionen des Bundes in der Steiermark getätigt werden. Insbesondere mit den steirischen Beiträgen für Investitionen in die Eisenbahninfrastruktur (z.B. Koralmbahn, Verkehrsstationen und Privatbahnen) werden Investitionen durch den Bund ausgelöst, die bis zu 95% der Gesamtkosten betragen.

Indikatoren	Einheit	Ist 2021	Ist 2022	Budget 2022	Budget 2023	Status	Steuerbarkeit
I01 Höhe der Investitionen des Bundes in Straße und Schiene in der Steiermark	Mio. €	811,1	875,0	698,0	462,6		
I02 Kooperationen mit den Nachbarländern auf europäischer Ebene	Anz.	3	3	3	3		

**Erläuterungen zur Indikatorenentwicklung**

- I01: Im Jahr 2022 erfolgten Investitionen der ÖBB für Koralm- und Semmeringbasistunnel (605,1 Mio.EUR lt. ÖBB Rahmenplan 2023-2028) und Investitionen der ASFINAG in der Steiermark (rund 270 Mio. EUR).
- I02: Derzeit gibt es stabile Kooperationen im Rahmen des Projekts EUSALP, in dem alle Alpenregionen vertreten sind, sowie dem Forum zum Baltisch-Adriatischen-Korridor. Ein bilateraler Austausch mit Slowenien hat 2022 nicht stattgefunden, dafür konnte gemeinsam mit Wirtschaftskammer Österreich und dem Internationalisierungscenter Steiermark eine Kooperation mit Kroatien gestartet werden.

## Z089 Die Erhaltung des steirischen Straßenzustandes, zur Gewährleistung der Flüssigkeit, Leichtigkeit und Sicherheit des Verkehrs, ist gesichert.

**Kurze Begründung**

Der Zustand des Landesstraßennetzes der Steiermark ist, entsprechend den regionalwirtschaftlichen Funktionen und Erfordernissen, in einer Qualität zu erhalten und auszubauen, dass die Erreichbarkeit der Wirtschafts-, Siedlungs-, Versorgungs- und Tourismusstandorte dauerhaft gewährleistet ist.

**Zielverfolgung**

Die Zustandsaufnahme der Landesstraßen erfolgt für die Steiermark alle fünf Jahre durch die Bediensteten der Abteilung 16 Verkehr und Landeshochbau. Im Zuge dieser Zustandserfassung wurde im Jahr 2022 ein neues Erhaltungsmanagementsystem (Pavement-Management-System) in der Landesstraßenverwaltung implementiert.

Die letzte Bewertung der Straßenzustände im Jahr 2017 hat im Vergleich zur Bewertung von 2012 eine deutliche Verbesserung ergeben. Durch vermehrten Einsatz von einfachen Oberflächen und Dünnschichtdecken konnte die Zustandsklasse 5 um sechs Prozent reduziert werden, der Anteil der Landesstraßen mit Zustandsklasse 1 konnte um neun Prozent erhöht werden. Basis dafür war eine konsequente Verfolgung der strategischen Vorgaben, optimierte wirtschaftliche Baumethoden und die momentan günstigen Herstellungspreise. Die Bauprogrammbesprechungen finden zweimal jährlich statt. Dabei sind Vertreterinnen und Vertreter der Baubezirksleitung, des Straßenerhaltungsdienstes und der zuständigen Referate in der Abteilung 16 involviert. Im Zuge der Bauprogrammbesprechung werden sowohl die laufenden als auch die für das nächste Jahr vorgesehenen Maßnahmen in einem breiten Gremium diskutiert und entsprechend der budgetären Vorgaben, unter Berücksichtigung der Strategie der Abteilung 16 und den regionalen Gegebenheiten gereiht. Das Ergebnis bildet ein auf breiter Basis erstelltes Bauprogramm, das sowohl die strategischen Ziele der Abteilung 16 als auch die in der Steiermark unterschiedlich gelagerten regionalen Prioritäten bzw. örtlichen Gegebenheiten abbildet.

Indikatoren	Einheit	Ist 2021	Ist 2022	Budget 2022	Budget 2023	Status	Steuerbarkeit
I01 Brücken mit Gewichtsbeschränkungen	Anz.	90	84	115	115		
I02 Brückenzustand (Zustandsklasse 4)	m2	32.884	21.493	45.000	45.000		
I03 Brückenzustand (Zustandsklasse 5)	m2	108	21	2.000	2.000		
I04 Gesamtzustand Landesstraßen	Note			2,5			
I05 Hochrangige Landesstraßen - Zustandsklasse 5	%			17,0			
I06 Nachrangige Landesstraßen - Zustandsklasse 5	%			24,0			

**Erläuterungen zur Indikatorenentwicklung**

- I02: In den letzten Jahren wurde ein Schwerpunkt auf Brücken in der Zustandsklasse 4 und 5 gesetzt – mit der neuen Software KUBA4 ist nun für die rd. 5.000 Brücken eine genauere Auswertung möglich. (Gilt auch für I03)
- I04: Der Indikator wird alle fünf Jahre ermittelt (nächstes Mal für 2022 im Jahr 2023). (Gilt auch für I05, I06)

## Z90 Die Anzahl der Verkehrsteilnehmerinnen und Verkehrsteilnehmer des Öffentlichen Verkehrs (ÖV) und des nicht motorisierten Verkehrs am Gesamtverkehr haben sich erhöht.

**Kurze Begründung**

Es soll der motorisierte Individualverkehr reduziert und der Anteil des öffentlichen Personen- und Güterverkehrs sowie des nicht-motorisierten Verkehrs erhöht werden. Gleichzeitig soll es damit im städtischen Bereich zu einer Verflüssigung des Individualverkehrs kommen. Ebenso sollen die Auswirkungen der Mobilität auf ihre Umgebung umweltverträglich und der Lebensraum von Menschen, Tieren und Pflanzen so gering wie möglich beeinträchtigt werden.

**Zielverfolgung**

Die angestrebten Maßnahmen (S-Bahn Ausbau, Schnellbus, Rad im Alltag) konnten umgesetzt werden.


Indikatoren	Einheit	Ist 2021	Ist 2022	Budget 2022	Budget 2023	Status	Steuerbarkeit
I03 ÖV Anteil Graz	%			58,4	58,4		
I04 Durchschnittliche werktägige Fahrgastzahlen der S-Bahn und Regio-Bahn	Anz.		54.138	50.000	53.000		

**Erläuterungen zur Indikatorenentwicklung**

- I03: Die Stadt Graz erhebt diesen Modal Split nicht jährlich. Eine Erhebung seitens der Stadt Graz findet alle 3-5 Jahre statt. Die letzten erhobenen Werte für das Jahr 2018 mit 58,4% und für das Jahr 2021 mit 59,5% zeigen aber eine eindeutige Steigerung des öffentlichen motorisierten und nicht motorisierten Personenverkehrs am Gesamtverkehr in Graz.
- I04: Im Jahr 2022 haben sich die Fahrgastzahlen langsam vom pandemiebedingten Einbruch wieder erholt und befinden sich mit Jahresende in etwa auf dem Niveau des Jahres 2019.

## Globalbudget Hochbau

Auszahlungen 2022  
**3,01 Mio. EUR**




## Globalbudget Hochbau

Globalbudget Hochbau - Plan-Ist-Vergleich Auszahlungen



Globalbudget Hochbau - Wirkungszielverfolgung





## Wirkungsziele und Indikatoren

Strategiebezug: = Gleichstellungsziel Nachhaltigkeitsziel Klimaschutz  
 Steuerbarkeit: ● direkt steuerbar eingeschränkt steuerbar ○ nicht steuerbar  
 Status: ● erreicht teilweise erreicht nicht erreicht nicht bewertbar

### Z091 Der finanzielle Handlungsspielraum für die öffentlichen Auftraggeber ist durch die Senkung der Lebenszyklus- und Lebensabschnittskosten im öffentlichen Hochbau größer geworden.

#### Kurze Begründung

Im Sinne der Nachhaltigkeit ist eine möglichst lange Lebensdauer eines Gebäudes anzustreben, daher sind nicht nur die Errichtungskosten, sondern die Lebensabschnitts- bzw. Lebenszykluskosten zu budgetieren und zu beurteilen.

#### Zielverfolgung

Im Rahmen der von den Nutzerinnen und Nutzern zur Verfügung gestellten Mittel wird bei Sanierungen und Neubauten stets auf Nachhaltigkeit Rücksicht genommen.

Indikatoren	Einheit	Ist 2021	Ist 2022	Budget 2022	Budget 2023	Status	Steuerbarkeit
I01 Projekte mit besonderer Berücksichtigung der Lebenszykluskosten bei Neubau- und Sanierungsmaßnahmen	Anz.	3	2	1	1		
I02 verbesserte Projekte durch thermische Sanierung	Anz.	4	5	3	3		

#### Erläuterungen zur Indikatorenentwicklung

- I01: Aufgrund der Preissteigerung der Baustoffe war die Umsetzung der Projekte kostenintensiver, ebenso die Einhaltung der Schätzung der Lebenszykluskosten.
- I02: Aufgrund der thermischen Sanierung können die jährlichen Betriebskosten im Bereich Wärme um rund 30-40% gesenkt werden, dies hat einen wesentlichen Einfluss auf die Gesamtlebenszykluskosten. Die Steigerung der Anzahl der umgesetzten Projekte konnte durch höhere Budgetmittel realisiert werden.

### Z092 Die Sicherung und Erhöhung des baukulturellen Bewusstseins sowie der baukulturellen Verantwortung im Land Steiermark ist durch die Verantwortungsträger/-innen in den Regionen gewährleistet. =

#### Kurze Begründung

Die Förderung des Bewusstseins für baukulturelles Handeln als Verpflichtung gegenüber kommenden Generationen wird in den Regionen verstärkt wahrgenommen.

#### Zielverfolgung

Regelmäßige Baukultur-Koordinationsitzungen der Baukulturverantwortlichen aller sieben Baubezirksleitungen, sowie regelmäßige Treffen des Baukulturbeirates des Landes Steiermark, Organisation von Baukulturausstellungen und dazugehöriger Workshops in den Regionen. Bericht über die Aktivitäten des Beirates an die Landesregierung.

Indikatoren	Einheit	Ist 2021	Ist 2022	Budget 2022	Budget 2023	Status	Steuerbarkeit
I01 Besucherinnen und Besucher von baukulturellen Veranstaltungen	Anz.	300	4.700	4.600	2.400		
I02 Gestaltungsbeiräte	Anz.	9	13	12	12		

#### Erläuterungen zur Indikatorenentwicklung

- I01: Im Jahr 2022 haben sich die im Jahr 2021 pandemiebedingt niedrigen Besucherzahlen wieder erholt.
- I02: Derzeit gibt es in folgenden Gemeinden Gestaltungsbeiräte: Heimschuh, Lang-Wildon, Leibnitz, Leibnitz Naturpark, Trofaiach, Pöllauberg, Stubenberg, Bad Waltersdorf, Bad Radkersburg, St. Nikolai, Gnas, St. Stefan im Rosental, Gratwein-Straßengel.



### Z093 Nutzerinnen und Nutzer sowie liegenschaftsverwaltende Abteilungen erhalten eine kosten- und nutzenoptimierte Planung und Umsetzung ihrer beauftragten Gebäude inklusive Beachtung der Barrierefreiheit. =

#### Kurze Begründung

Nutzungsoptimierte Planung und Umsetzung von öffentlichen Hochbauten auf Basis der von Nutzerinnen und Nutzern sowie liegenschaftsverwaltenden Abteilungen vorgegebenen Rahmenbedingungen.

#### Zielverfolgung

Durch ausführliche Diskussion mit der Nutzerin oder dem Nutzer werden der tatsächliche Bedarf und die künftig zu erwartenden Entwicklungen vor Planungsbeginn erhoben und wird bei der Umsetzung auf Variabilität Bedacht genommen. Im Rahmen der Sanierungen wird größtmögliches Augenmerk auf die Einhaltung der Barrierefreiheit gelegt, und wo es möglich ist, auch umgesetzt.

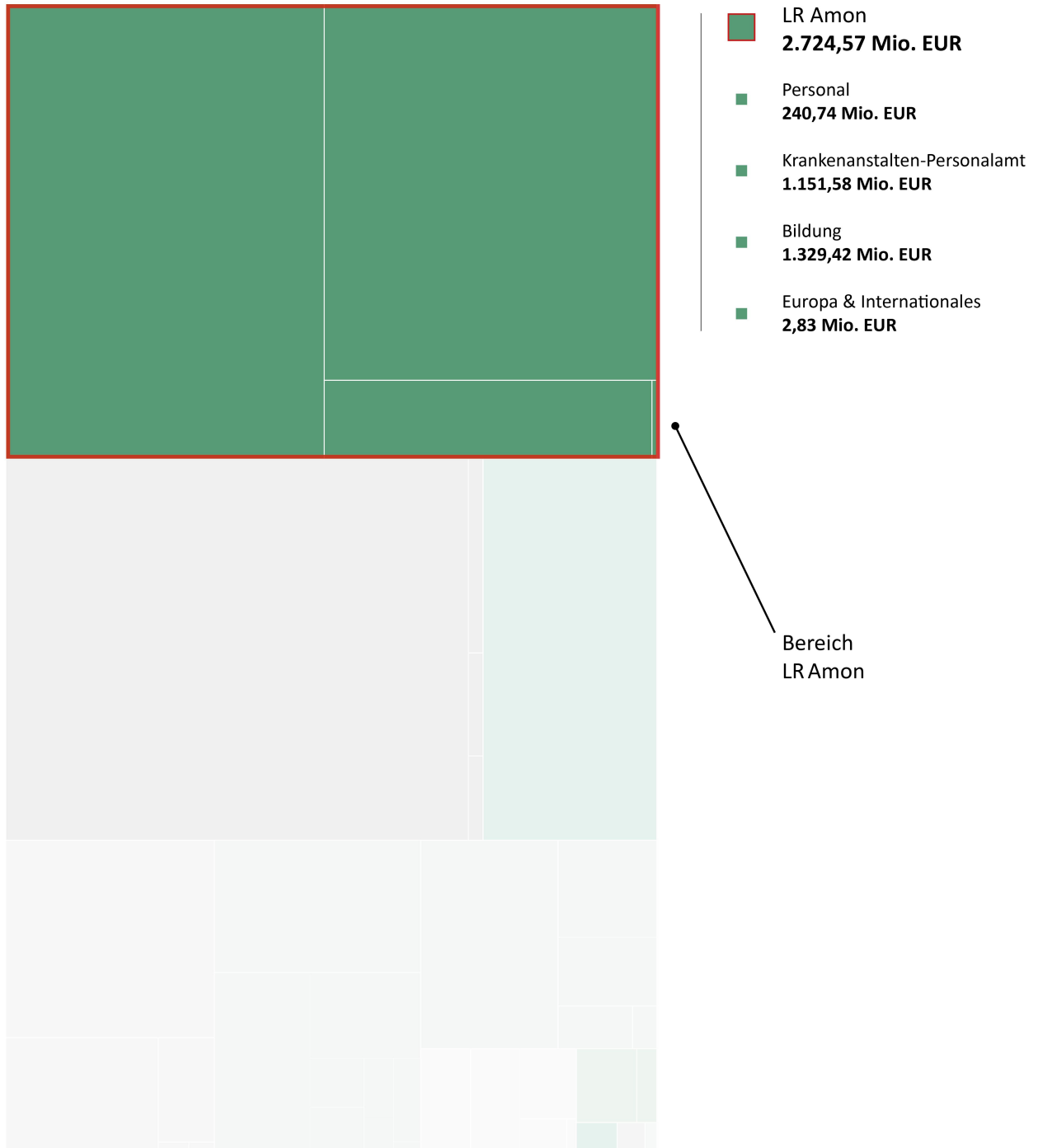
Indikatoren	Einheit	Ist 2021	Ist 2022	Budget 2022	Budget 2023	Status	Steuer- barkeit
I01 Umgeplante Projekte (während bzw. innerhalb von zwei Jahren nach Umsetzung der Baumaßnahme)	Anz.	0	0	0	0		

**Erläuterungen zur Indikatorenentwicklung**

I01: Durch sorgfältige Planung waren keine teuren Umplanungen erforderlich.

## Bereich LR Amon

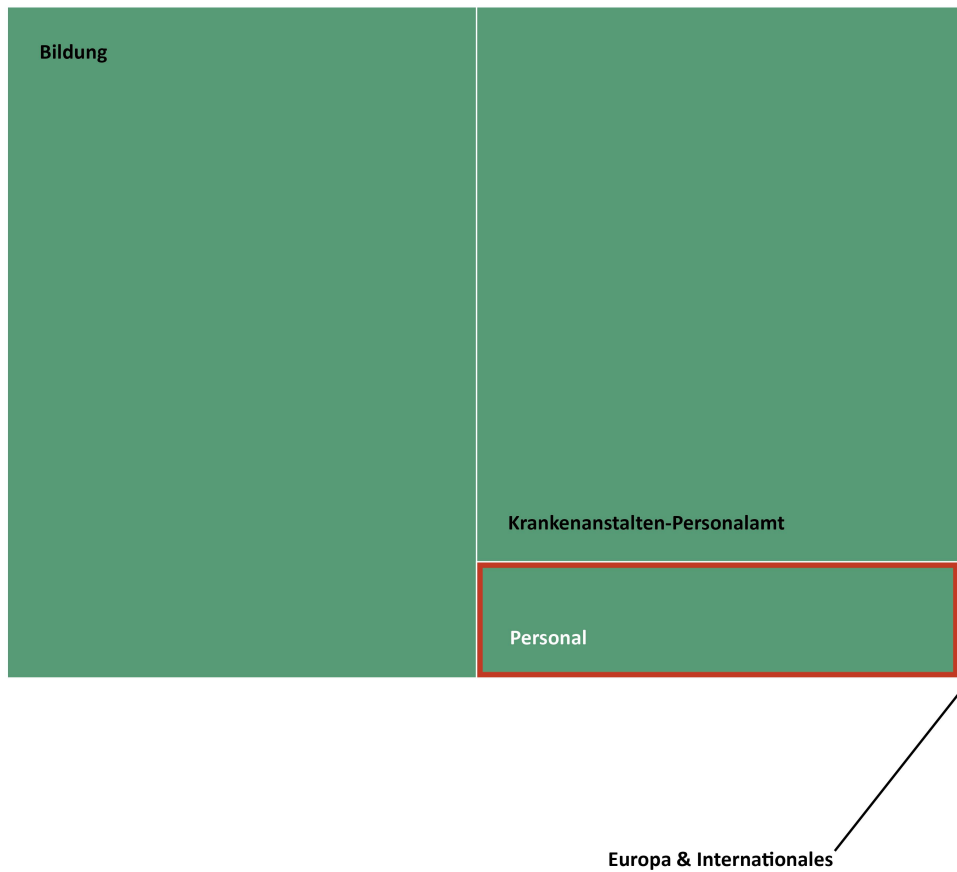
Auszahlungen 2022  
**2.724,57 Mio. EUR**



Bereich  
LR Amon

## Globalbudget Personal

Auszahlungen 2022  
**240,74 Mio. EUR**

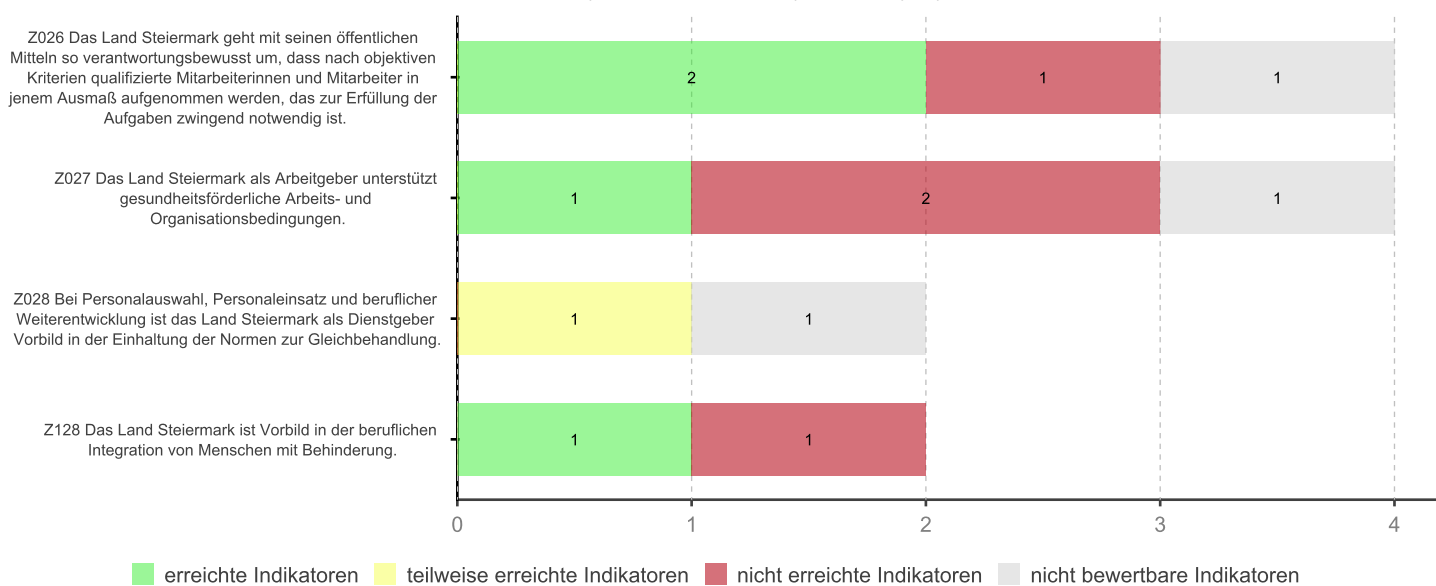


## Globalbudget Personal

Globalbudget Personal - Plan-Ist-Vergleich Auszahlungen



Globalbudget Personal - Wirkungszielverfolgung



## Wirkungsziele und Indikatoren

Strategiebezug: = Gleichstellungsziel Nachhaltigkeitsziel Klimaschutz  
 Steuerbarkeit: ● direkt steuerbar eingeschränkt steuerbar ○ nicht steuerbar  
 Status: ● erreicht teilweise erreicht ● nicht erreicht nicht bewertbar

### Z026 Das Land Steiermark geht mit seinen öffentlichen Mitteln so verantwortungsbewusst um, dass nach objektiven Kriterien qualifizierte Mitarbeiterinnen und Mitarbeiter in jenem Ausmaß aufgenommen werden, das zur Erfüllung der Aufgaben zwingend notwendig ist.

= ●

#### Kurze Begründung

Personalentscheidungen sollen sowohl in quantitativer als auch qualitativer Hinsicht auf nachvollziehbaren, sachlichen Grundlagen (Kennzahlen) beruhen. Der Aufnahme von Personal liegt eine Bedarfsermittlung nach Maßgabe der Aufgabenstellung zugrunde. Die Personalauswahl erfolgt nach objektiven Kriterien. Die verstärkte Objektivierung soll auch zur Förderung der Gleichstellung beitragen.

#### Zielverfolgung

Die Einführung des eRZL, insbesondere die zukünftige Budgetierung des Personalaufwandes und die Umsetzung zentraler Vorgaben, wird einen praktikablen Beitrag zur Erreichung dieses Zieles liefern.

Indikatoren	Einheit	Ist 2021	Ist 2022	Budget 2022	Budget 2023	Status	Steuerbarkeit
I01 Abgeschlossene Rahmenvereinbarungen (mit den Abteilungen des Amtes)	Anz.	18	18	18	18	●	●
I02 Abgeschlossene Rahmenvereinbarungen (mit den Bezirkshauptmannschaften)	Anz.	12	12	12	12	●	●
I03 Atypische Dienstverhältnisse	Anz.	785	880			●	●
I04 Beschlussfassung einer gesetzlichen Grundlage für Personalplanung und Bedarfsermittlung (Meilenstein)		0	0	1	1	●	○

#### Erläuterungen zur Indikatorenentwicklung

- I01: In Anlehnung an die Rahmenvereinbarungen wurden mit allen Dienststellen Gespräche geführt. 2022 wurde eine Neukonzeption der Rahmenvereinbarungen erarbeitet, welche im ersten Halbjahr 2023 (Amt) bzw. im Herbst 2023 (Bezirkshauptmannschaften) durchgeführt werden. (Gilt auch für I02)
- I03: Es gab im Jahr 2022 in Summe 880 Verträge, davon 566 Werkverträge (WV), 247 freie Dienstverträge (DV) und 67 Nebentätigkeiten. 2022 wurden 1,09 Mio. Euro für Honorare ausbezahlt. Der Zuwachs an WV und DV begründet sich im Auslaufen der Pandemiemaßnahmen. Diese war mit einer Steigerung der Aufträge, allerdings bei reduziertem Stundenausmaß bzw. niedrigeren Einzelhonoraren verbunden.
- I04: Es sind keine diesbezüglichen Beschlussfassungen erfolgt.

### Z027 Das Land Steiermark als Arbeitgeber unterstützt gesundheitsförderliche Arbeits- und Organisationsbedingungen.

●

#### Kurze Begründung

Stellen werden mit Personen besetzt, die sich mit ihren Aufgaben identifizieren und bedarfsgerecht aus- und weitergebildet werden. Der Erhalt der Leistungsfähigkeit wird durch entwicklungs- und gesundheitsförderliche Arbeits- und Organisationsbedingungen unterstützt.

#### Zielverfolgung

Laufende Schulungen - insbesondere für Führungskräfte - im Bereich der Personalentwicklung, einschlägige Ausbildungen an der Landesverwaltungsakademie (LAVAK), Projekt Gesundes Führen etc.

Indikatoren	Einheit	Ist 2021	Ist 2022	Budget 2022	Budget 2023	Status	Steuerbarkeit
I01 Gesundheitsquote	%	28,00	16,00	23,00	23,00		
I02 Landesweiter Work ability index (WAI)	Pkt.	40,9					

**Dienstprüfungskurse und Seminare**

I04 Dienstprüfungskurse und Seminare gesamt	Anz.	272	375	320	320		
I08 Teilnehmerinnen an Dienstprüfungskursen und Seminaren	Anz.	1.726	1.924	2.500	2.500		
I09 Teilnehmer an Dienstprüfungskursen und Seminaren	Anz.	997	1.162	1.700	1.700		

**Maßgeschneiderte Personalentwicklungsmaßnahmen**

I05 Maßgeschneiderte Personalentwicklungsmaßnahmen gesamt	Anz.	319	293	330	330		
I06 Teilnehmerinnen an maßgeschneiderten Personalentwicklungsmaßnahmen	Anz.	506	456	500	500		
I07 Teilnehmer an maßgeschneiderten Personalentwicklungsmaßnahmen	Anz.	260	237	600	600		

**Erläuterungen zur Indikatorenentwicklung**

- I01: Die Verringerung der Gesundheitsquote, gegenüber der Planung, lässt sich auf die hohe Inzidenz an COVID-19-Infektionen im Jahr 2022 zurückführen.
- I02: Der Work Ability Index (WAI) wird alle drei Jahre mittels MitarbeiterInnenbefragung erhoben.
- I04: Die geplante Anzahl der Seminare wurde überstiegen (Sonderseminare). Die Anzahl der Teilnehmenden wurde von den pandemiebedingten Schutzmaßnahmen im ersten Halbjahr 2022 beeinflusst. Damit waren die Anmeldungen geringer als erwartet. Zudem mussten die zur Bekämpfung der Pandemie unterstützend eingesetzten Bediensteten Rückstände in ihren eigentlichen Aufgabenbereichen aufarbeiten. (Gilt auch für I08, I09)
- I05: Die Zahl der maßgeschneiderten Personalentwicklungsmaßnahmen ist durch Umstrukturierungen/Ressourcen unter dem Planwert. (Gilt auch für I06, I07)

**Z028 Bei Personalauswahl, Personaleinsatz und beruflicher Weiterentwicklung ist das Land Steiermark als Dienstgeber Vorbild in der Einhaltung der Normen zur Gleichbehandlung.**



**Kurze Begründung**

Die Vermeidung jeder Form von Diskriminierung im beruflichen Umfeld sowie gezielte Frauenförderungen in bestimmten männlich dominierten Bereichen sind personalpolitische Ziele des Landes.

**Zielverfolgung**

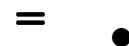
Da es bislang keine verbindlichen Vorgaben dazu gibt, werden primär bewusstseinsbildende Maßnahmen im Rahmen der Aus- und Fortbildung gesetzt. Darüber hinaus wird an einer Novelle des Landesgleichbehandlungsgesetzes (L-GBG) gearbeitet, welche 2023 zur Begutachtung vorgelegt wurde.

Indikatoren	Einheit	Ist 2021	Ist 2022	Budget 2022	Budget 2023	Status	Steuerbarkeit
I01 Anteil der weiblichen Führungskräfte	%	34,0	36,0	31,0	31,0		
I02 Geschlechterspezifischer Unterschied im Medianeinkommen	%			10,0	10,0		

**Erläuterungen zur Indikatorenentwicklung**

- I01: Eine positive Entwicklung ist zu beobachten.
- I02: Im Personalbericht 2022 ([http://www.news.steiermark.at/cms/dokumente/12895119\\_29771102/39cbf275/Personalbericht\\_2022.pdf](http://www.news.steiermark.at/cms/dokumente/12895119_29771102/39cbf275/Personalbericht_2022.pdf)) wurde das Medianeinkommen differenziert nach Wirkungsbereichen und Funktionsgruppen erhoben.

**Z128 Das Land Steiermark ist Vorbild in der beruflichen Integration von Menschen mit Behinderung.**



**Kurze Begründung**

Der derzeitige Beschäftigungsstatus von Menschen auf einem geschützten Arbeitsplatz soll gehalten werden und entsprechend den Wirkungszielen des Globalbudgets Personal sollen Menschen mit Behinderung auf einen geschützten Arbeitsplatz in den Landesdienst aufgenommen und gefördert werden.

**Zielverfolgung**

Indikatoren	Einheit	Ist 2021	Ist 2022	Budget 2022	Budget 2023	Status	Steuer- barkeit
I03 Verhältnis der Bediensteten mit Behinderung im Landesdienst (1:x)	Anz.	15	14	13	13	●	●
I04 Lehrlinge mit Behinderung im Landesdienst	Anz.	5	2	8	8	●	●

**Erläuterungen zur Indikatorenentwicklung**

I03: Das Verhältnis liegt in der Schwankungsbreite und erfüllt die Quote.

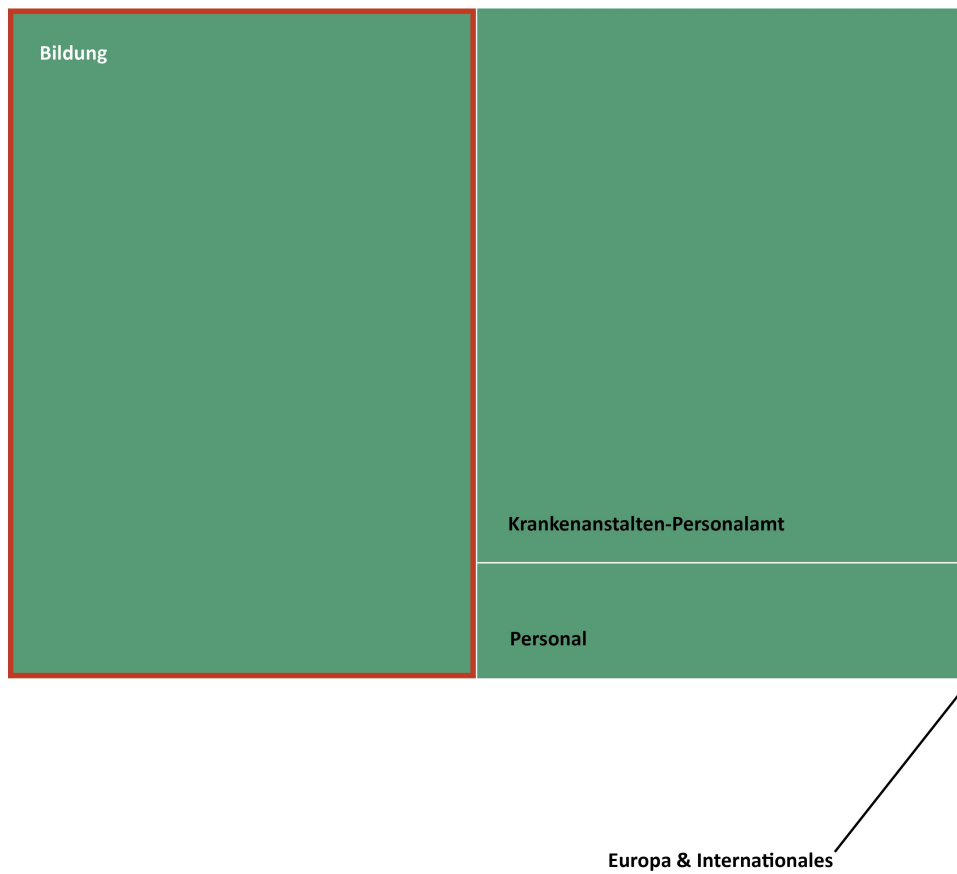
I04: Gemäß dem Wirkungsziel werden Lehrlinge mit Behinderung in den Landesdienst aufgenommen und gefördert, eine explizite Ausschreibung für Lehrstellen für Menschen mit Behinderung erfolgt jedoch nicht.



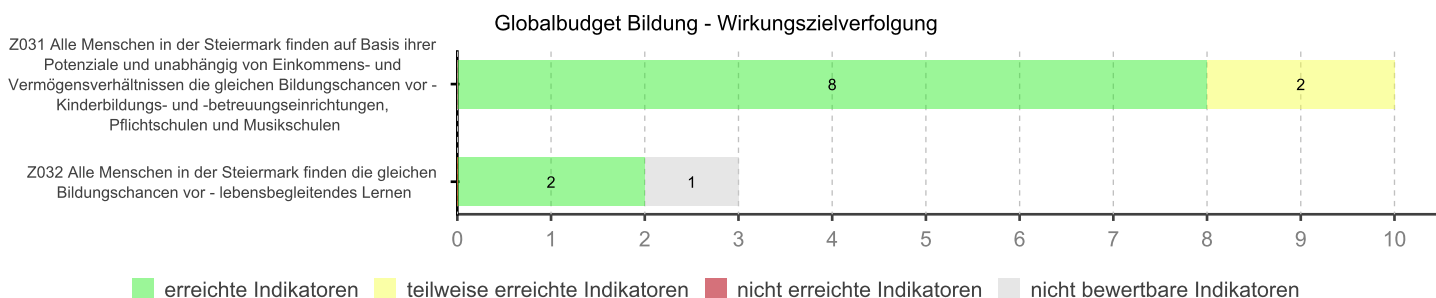
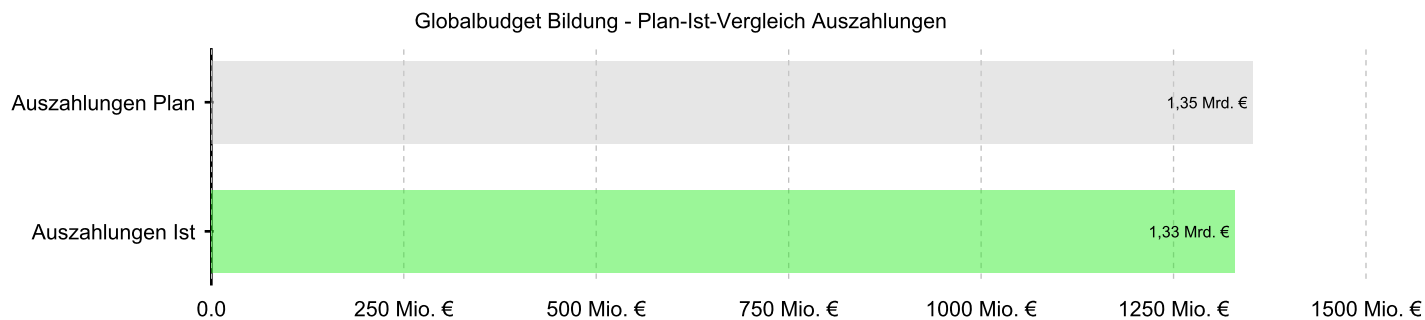
## Globalbudget Bildung

Auszahlungen 2022

**1.329,42 Mio. EUR**



## Globalbudget Bildung



## Wirkungsziele und Indikatoren

Strategiebezug: = Gleichstellungsziel Nachhaltigkeitsziel Klimaschutz  
 Steuerbarkeit: ● direkt steuerbar eingeschränkt steuerbar ○ nicht steuerbar  
 Status: ● erreicht teilweise erreicht nicht erreicht nicht bewertbar

**Z031 Alle Menschen in der Steiermark finden auf Basis ihrer Potenziale, unabhängig von Alter, Geschlecht, Herkunft, Einkommens- und Vermögensverhältnissen die gleichen Bildungschancen vor. Das dafür notwendige bedarfsgerechte und qualitätsvolle Angebot an Kinderbildungs- und -betreuungseinrichtungen, an allgemeinbildenden und berufsbildenden Pflichtschulen sowie an Musikschulen steht ihnen zur Verfügung.**

=

### Kurze Begründung

Ein bedarfsgerechtes Bildungsangebot verbessert die Bildungschancen und erhöht und erweitert damit die individuellen Möglichkeiten zur eigenverantwortlichen Lebensgestaltung sowie zur Teilhabe an der Gesellschaft und am Arbeitsmarkt.

### Zielverfolgung

Ausbau von Kinderbildungs- und -betreuungsplätzen (Fokus Altersgruppe 0 bis 2-Jährige); Ausbau der ganztägigen Schulformen für Schülerinnen und Schüler an öffentlichen Allgemein Bildenden Pflichtschulen (GTS-Förderung); Umsetzung des neuen "Musikschul-Fördermodells" seit dem Schuljahr 2019/20 mit Öffnung für Schülerinnen und Schüler an Musikschulen mit privatem Erhalter.

Indikatoren	Einheit	Ist 2021	Ist 2022	Budget 2022	Budget 2023	Status	Steuerbarkeit
I01 Schülerinnen und Schüler in ganztägigen Schulformen	Anz.	15.678	17.147	16.000	16.000		
I02 Anteil der Schülerinnen und Schüler in ganztägigen Schulformen an der Gesamtschülerzahl	%	21,6	22,1	21,0	21,0		
I04 Zusätzlich geschaffene Kinderbetreuungsplätze (0 bis 2-Jährige)	Anz.	6.740	6.910	6.850	8.300		
I11 <i>Bedarfsdeckungsgrad an Kinderbetreuungsplätzen (0 bis 2-Jährige)</i>	%		20,9	20,7	25,0		
I05 Zusätzlich geschaffene Kinderbetreuungsplätze (3 bis 5-Jährige)	Anz.	35.510	35.840	35.510	35.880		
I12 <i>Bedarfsdeckungsgrad an Kinderbetreuungsplätzen (3 bis 5-Jährige)</i>	%		104,0	103,1	104,0		
I06 Zusätzlich geschaffene Kinderbetreuungsplätze (6 bis 14-Jährige)	Anz.	2.880	2.850	2.840	2.810		
I13 <i>Bedarfsdeckungsgrad an Kinderbetreuungsplätzen (6 bis 14-Jährige)</i>	%		2,9	2,8	2,8		
I09 Kinder, Jugendliche und junge Erwachsene im Alter zwischen 0 und 24 Jahren, die ein Angebot im Rahmen des neuen „Musikschul-Fördermodells“ nutzen	Anz.	20.061	21.361	19.466	20.231		
I10 Relativer Anteil an der Gesamtheit aller in der Steiermark gemeldeten Kinder, Jugendlichen und jungen Erwachsenen im Alter zwischen 0 und 24 Jahren, die ein Angebot im Rahmen des neuen „Musikschul-Fördermodells“ nutzen	%	7,5	8,0	7,6	7,6		

### Erläuterungen zur Indikatorenentwicklung

- I01: Nach dem Rückgang während der Pandemie ist bei der Anzahl an Schülerinnen und Schülern in der ganztägigen Schulform (GTS) wieder eine Steigerung zu verzeichnen. (Gilt auch für I02)
- I04: Tatsächlich wurden für die Altersgruppe der 0 bis 2-Jährigen mehr als 6.910 Plätze errichtet. Da allerdings Kinder in Krippen unter 2 Jahren mit dem Faktor 1,5 zu bewerten sind, verringern sich die verfügbaren Plätze entsprechend der Inanspruchnahme durch die Unter-2-Jährigen. Für die Altersgruppe der 3 bis 5-Jährigen wurden mehr Plätze als erwartet errichtet. Der Bedarf an Plätzen für 6 bis 14-Jährige stagniert aufgrund des stetigen Ausbaus der Ganztagschulen.
- I05: Tatsächlich wurden für die Altersgruppe der 0 bis 2-Jährigen mehr als 6.910 Plätze errichtet. Da allerdings Kinder in Krippen unter 2 Jahren mit dem Faktor 1,5 zu bewerten sind, verringern sich die verfügbaren Plätze entsprechend der Inanspruchnahme durch Unter-2-Jährige. Für die Altersgruppe der 3 bis 5-Jährigen wurden mehr Plätze als erwartet errichtet. Der Bedarf an Plätzen für 6 bis 14-Jährige stagniert aufgrund des stetigen Ausbaus der Ganztagschulen. (Gilt auch für I06)
- I09: Seitens der Abteilung wurden mit dem neuen Fördermodell ab dem Schuljahr 2019/20 die Möglichkeiten für eine Steigerung der Schülerzahlen geschaffen (Öffnung für Schülerinnen und Schüler aus Musikschulen privater Schulerhalter). Im Schuljahr 2022/23 kamen die Schülerinnen und Schüler von drei Musikschulen mit privatem Schulerhalter hinzu. Für das Schuljahr 2023/24 kann nicht mit Schülerinnen und Schülern von weiteren privaten Schulerhaltern gerechnet werden.
- I10: Im Verhältnis zur Bevölkerung nutzen mehr Schülerinnen und Schüler ein Angebot im Rahmen des neuen "Musikschul-Fördermodells" als geplant, was auch darauf zurückzuführen ist, dass die Schülerinnen und Schüler von mehr Musikschulen mit privatem Schulerhalter dazugekommen sind als geplant. Die weitere Entwicklung des relativen Anteils ist sowohl von der Entwicklung der Bevölkerungszahlen als auch von der Entwicklung der Schülerzahl abhängig und daher schwer vorhersehbar.

**Z032 Alle Menschen in der Steiermark finden auf Basis ihrer Potenziale, unabhängig von Alter, Geschlecht, Herkunft, Einkommens- und Vermögensverhältnissen die gleichen Bildungschancen vor. Das dafür notwendige bedarfsgerechte und qualitätsvolle Angebot im Sinne des lebensbegleitenden Lernens steht zur Verfügung.**



#### Kurze Begründung

Insbesondere in einer wissens- und informationsbasierten Gesellschaft sind grundlegende Bildungsabschlüsse, die laufende Orientierung in Bildung und Beruf sowie die lebensbegleitende Aus- und Weiterbildung Voraussetzung für die Teilhabe am gesellschaftlichen Leben. Ein bedarfsgerechtes Bildungsangebot, das sowohl den Erwerb grundlegender Abschlüsse als auch Lernen und Bildung über die gesamte Lebensspanne hinweg ermöglicht, verbessert die Bildungschancen und erhöht damit die individuellen Möglichkeiten zur eigenverantwortlichen Lebensgestaltung, erleichtert den Zugang zum Arbeitsmarkt, erweitert berufliche Optionen und senkt das Risiko für Arbeitslosigkeit.

#### Zielverfolgung

Durch die qualitätsgesicherte Umsetzung von Maßnahmen zur Förderung von grundlegenden Bildungsangeboten, wie etwa der Basisbildung oder zum Nachholen des Pflichtschulabschlusses (zum Teil im Rahmen der Art. 15a B-VG Vereinbarung zur Förderung grundlegender Bildungsabschlüsse für Erwachsene „Initiative Erwachsenenbildung“), Maßnahmen zur Stärkung des Schulsystems im Hinblick auf Herausforderungen im Bereich der Inklusion, Integration und Transition, zur Qualitätssteigerung und regionalen Stärkung im steirischen Bibliothekswesen sowie der Bildungs- und Berufsorientierung können die Zugangsmöglichkeiten zum lebensbegleitenden Lernen insbesondere für bildungsferne bzw. gering qualifizierte Personen nachhaltig verbessert und die Bildungschancen entlang ihrer Lebensspanne erhöht werden.

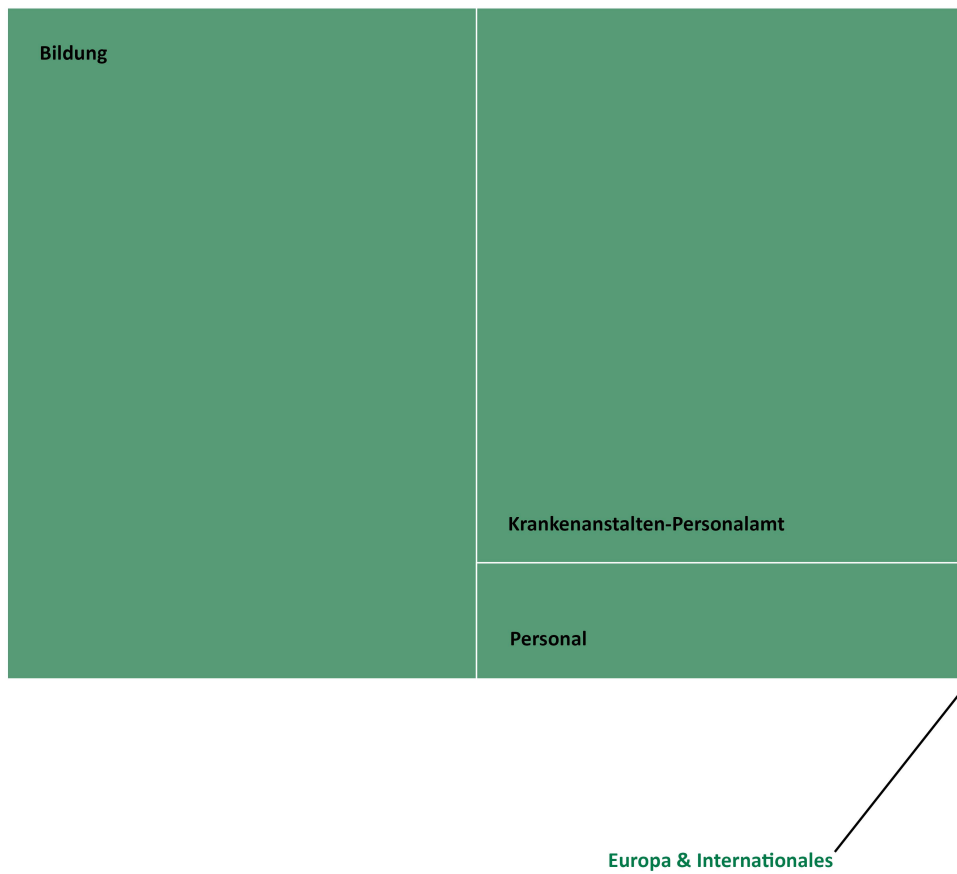
Indikatoren	Einheit	Ist 2021	Ist 2022	Budget 2022	Budget 2023	Status	Steuerbarkeit
I01 Bürgerinnen und Bürger ohne Pflichtschulabschluss in der Steiermark	Anz.			33.404	33.404	●	●
I02 Teilnehmende an Vorbereitungslehrgängen zum Nachholen des Pflichtschulabschlusses im Rahmen der IEB (Initiative Erwachsenenbildung)	Anz.	161	229	133	133	●	●
I03 Nutzerinnen- und Nutzerfrequenz (physisch und virtuell) der Öffentlichen Bibliotheken	Anz.	101.336	108.546	99.000	100.000	●	●

#### Erläuterungen zur Indikatorenentwicklung

- I01: Die Erhebung zur Zielgruppengröße basiert auf Daten aus dem Jahr 2019 - es liegt keine aktuellere Zielgruppenabschätzung vor. In der Steiermark verfügen demzufolge 33.404 Personen oder 4% der Bevölkerung im Erwerbsalter (Personen zwischen 15 und 65 Jahren) über keinen Abschluss der Sekundarstufe 1.
- I02: Um die in der Vereinbarung gemäß Art. 15a B-VG zwischen dem Bund und den Ländern über die Förderung von Bildungsmaßnahmen zum Nachholen des Pflichtschulabschlusses für die Jahre 2018 bis 2021 festgelegten (Minimal-)Zielwerte an Teilnehmenden zu erreichen, bedarf es im Sinne einer kontinuierlichen Fortschreibung des Ist-Wertes jährlich zumindest 133 teilnehmende Personen. Der Soll-Wert konnte 2022 erneut mehr als erfüllt werden. Die 3. Programmperiode der Art. 15a B-VG Vereinbarung "Initiative Erwachsenenbildung" (2018-2021) wurde bis 2023 im Kontext der FAG-Verlängerung um zwei weitere Jahre bis Ende 2023 auf Basis der in der Art. 15a definierten Rahmenbedingungen und Zielgrößen weitergeführt.
- I03: Österreichweit und auch in der Steiermark erholen sich die Werte, die von der Pandemie beeinflusst waren, langsam. Die Zahlen bei den Veranstaltungen bewegen sich wieder in etwa auf Niveau vor der Pandemie - ebenfalls die Zahl der Entlehnungen. Auch die Zahlen der Besuche und Benutzenden in Öffentlichen Bibliotheken sind wieder im Steigen begriffen.

## Globalbudget Europa & Internationales

Auszahlungen 2022  
**2,83 Mio. EUR**

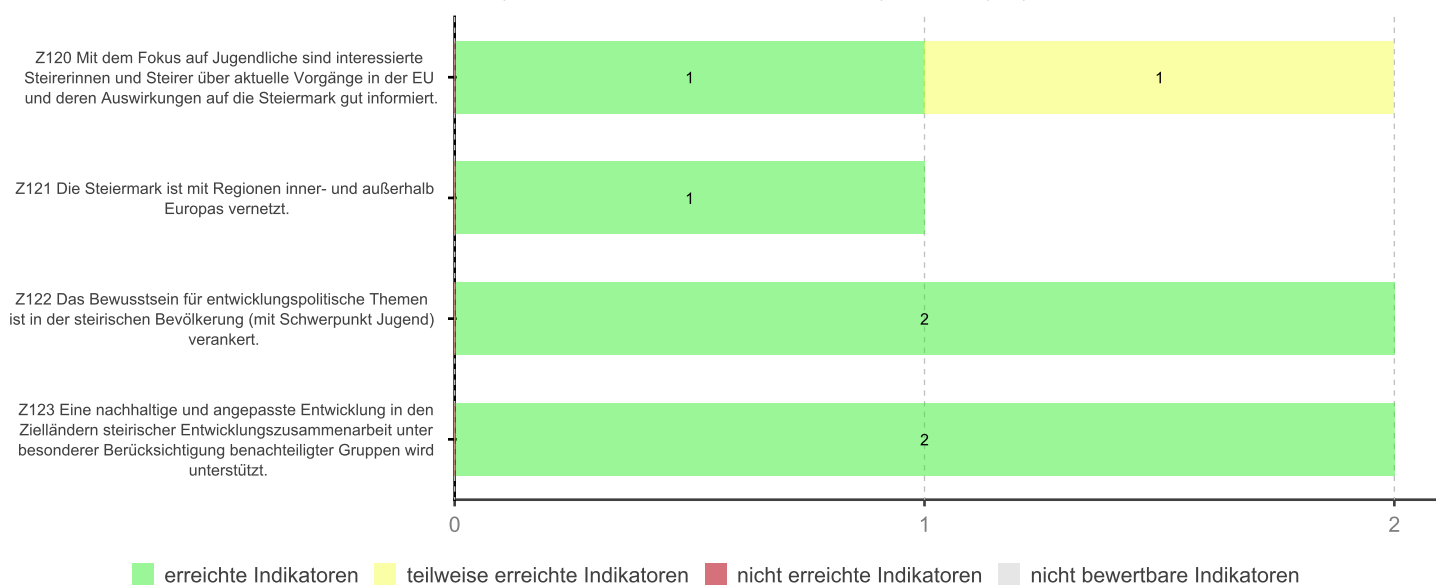


## Globalbudget Europa und Internationales

Globalbudget Europa und Internationales - Plan-Ist-Vergleich Auszahlungen



Globalbudget Europa und Internationales - Wirkungzielverfolgung



## Wirkungsziele und Indikatoren

Strategiebezug:	☐ Gleichstellungsziel	☉ Nachhaltigkeitsziel	☼ Klimaschutz	
Steuerbarkeit:	● direkt steuerbar	◐ eingeschränkt steuerbar	○ nicht steuerbar	
Status:	● erreicht	◐ teilweise erreicht	● nicht erreicht	● nicht bewertbar

### Z120 Mit dem Fokus auf Jugendliche sind interessierte Steirerinnen und Steirer über aktuelle Vorgänge in der EU und deren Auswirkungen auf die Steiermark gut informiert.



#### Kurze Begründung

Die Bedeutung europäischer Entwicklungen für alle Lebensbereiche wächst. Das Bewusstsein und die Information darüber und damit auch die Möglichkeit der Partizipation sind allerdings wenig ausgeprägt. Die Kommunikation dient nicht der PR der EU, sondern soll ein objektives und umfassendes Bild europäischer Vorgänge ermöglichen. Besondere Zielgruppen sind dabei Jugendliche (Strategie des Landes für Europa und Internationales).

#### Zielverfolgung

Gefördert wurden insbesondere Schülerreisen in die Hauptstädte der Europäischen Union, Auslandspraktika, öffentliche Veranstaltungen für Jugendliche, Netzwerkaktivitäten mit Bildungsinstitutionen, die Landesschülervertretung sowie NGOs.

Indikatoren	Einheit	Ist 2021	Ist 2022	Budget 2022	Budget 2023	Status	Steuerbarkeit
I01 Teilnehmerinnen und Teilnehmer am Projekt "EU in Schulen"	Anz.	1.500	1.190	800	800	●	◐
I02 Teilnehmerinnen und Teilnehmer am Projekt "Schülerinnen und Schüler in Brüssel"	Anz.	600	263	500	500	◐	◐

#### Erläuterungen zur Indikatorenentwicklung

- I01: Pandemiebedingt wurden die meisten Aktivitäten im Rahmen von online-Veranstaltungen durchgeführt. 390 Schülerinnen und Schüler konnten mit EU-Workshops an Schulen erreicht werden, 800 Schülerinnen und Schüler haben an dem Online-Angebot "eWandertag nach Brüssel" teilgenommen. Das Online-Angebot hat sich gut etabliert und wird jedenfalls weiterhin angeboten werden.
- I02: Pandemiebedingt war die Teilnahme an dem Förderprogramm "EU-Schulreisen nach Brüssel und/oder Straßburg" im Jahr 2022 noch etwas verhalten. Ersatzweise wurden in Kooperation mit der Bildungsdirektion "Virtuelle Brüsselwandertage" für Schulen durchgeführt. Dieses Online-Angebot wird beibehalten werden. Für 2023 ist wieder ein Anstieg an Schulreisen nach Brüssel und/oder Straßburg zu erwarten.

### Z121 Die Steiermark ist mit Regionen inner- und außerhalb Europas vernetzt.



#### Kurze Begründung

Internationale Kontakte inner- und außerhalb Europas nach strategischen Gesichtspunkten im Sinne der Strategie für Europa und Internationales sind kein Selbstzweck, sondern ein wichtiges Mittel zur Wahrnehmung steirischer Interessen.

#### Zielverfolgung

Zahlreiche bi- und multilaterale Maßnahmen und Aktivitäten wurden gesetzt. Die Schwerpunkte lagen wiederum im unmittelbaren Nachbarschaftsraum sowie in thematischen Vernetzungsaktivitäten.

Indikatoren	Einheit	Ist 2021	Ist 2022	Budget 2022	Budget 2023	Status	Steuerbarkeit
I01 Gemeinsame Aktivitäten mit anderen Regionen	Anz.	42	55	50	55	●	◐

#### Erläuterungen zur Indikatorenentwicklung

- I01: Pandemiebedingt gab es nach wie vor Einschränkungen im Bereich der internationalen Kontakte.  
 Aktivitäten mit internationalen Partnerregionen: 37  
 Aktivitäten im Rahmen des Westbalkan-Schwerpunktes: 8  
 Aktivitäten im Rahmen der Alpen-Adria-Allianz: 10

### Z122 Das Bewusstsein für entwicklungspolitische Themen ist in der steirischen Bevölkerung (mit Schwerpunkt Jugend) verankert.



#### Kurze Begründung

Die Strategie des Landes für Europa und Internationales sieht vor, dass mit den Mitteln der Entwicklungszusammenarbeit auch Projekte zur Öffentlichkeitsarbeit und Bewusstseinsbildung unterstützt werden sollen. Die Schwerpunkte sollen dabei auf Jugendliche und steirische Regionen gelegt werden.

#### Zielverfolgung

Die Nachfrage bzw. das Interesse Jugendlicher an entwicklungspolitischen Themen in der Steiermark ist hoch und wird durch intensive Kooperationen mit Schulen und NGOs bedient.

Indikatoren	Einheit	Ist 2021	Ist 2022	Budget 2022	Budget 2023	Status	Steuerbarkeit
I01 Teilnehmerinnen und Teilnehmer an den fairen Wochen Steiermark	Anz.	800	5.000	2.500			
I02 Teilnehmerinnen und Teilnehmer an Veranstaltungen	Anz.	3.000	5.800	3.700			

**Erläuterungen zur Indikatorenentwicklung**

- I01: Die Angabe umfasst die erreichten Personen bei Aktivitäten in den entwicklungspolitischen Mediatheken und Veranstaltungen in den Regionen und beim FairStyria-Tag.
- I02: In der angegebenen Zahl spiegeln sich unter anderem die Teilnehmerinnen und Teilnehmer an Workshops im Rahmen des FairStyria-Bildungskataloges wider.

**Z123 Eine nachhaltige und angepasste Entwicklung in den Zielländern steirischer Entwicklungszusammenarbeit unter besonderer Berücksichtigung benachteiligter Gruppen wird unterstützt.**



**Kurze Begründung**

Die Steiermark leistet seit 1981 Entwicklungszusammenarbeit, basierend auf dem Prinzip der Partnerschaft, um so Nachhaltigkeit zu sichern. Dadurch sollen eine nachhaltige und angepasste Entwicklung sowie eine Verringerung der Armut und die Erhaltung der Umwelt durch Projekte und Maßnahmen steirischer Akteurinnen und Akteure unterstützt werden. In den Richtlinien des Beirats für Entwicklungszusammenarbeit werden als Schwerpunkt sowohl "Projekte, die Frauengruppen unterstützen, die für ihre soziale wirtschaftliche und politische Unabhängigkeit arbeiten" als auch "Projekte, die Bevölkerungsgruppen unterstützen, die am stärksten von Armut betroffen sind und in besonders gefährdeten Situationen leben, wie Kinder, Frauen, ältere Menschen, Menschen mit Behinderungen und andere besonders verletzbare Gruppen" genannt.

**Zielverfolgung**

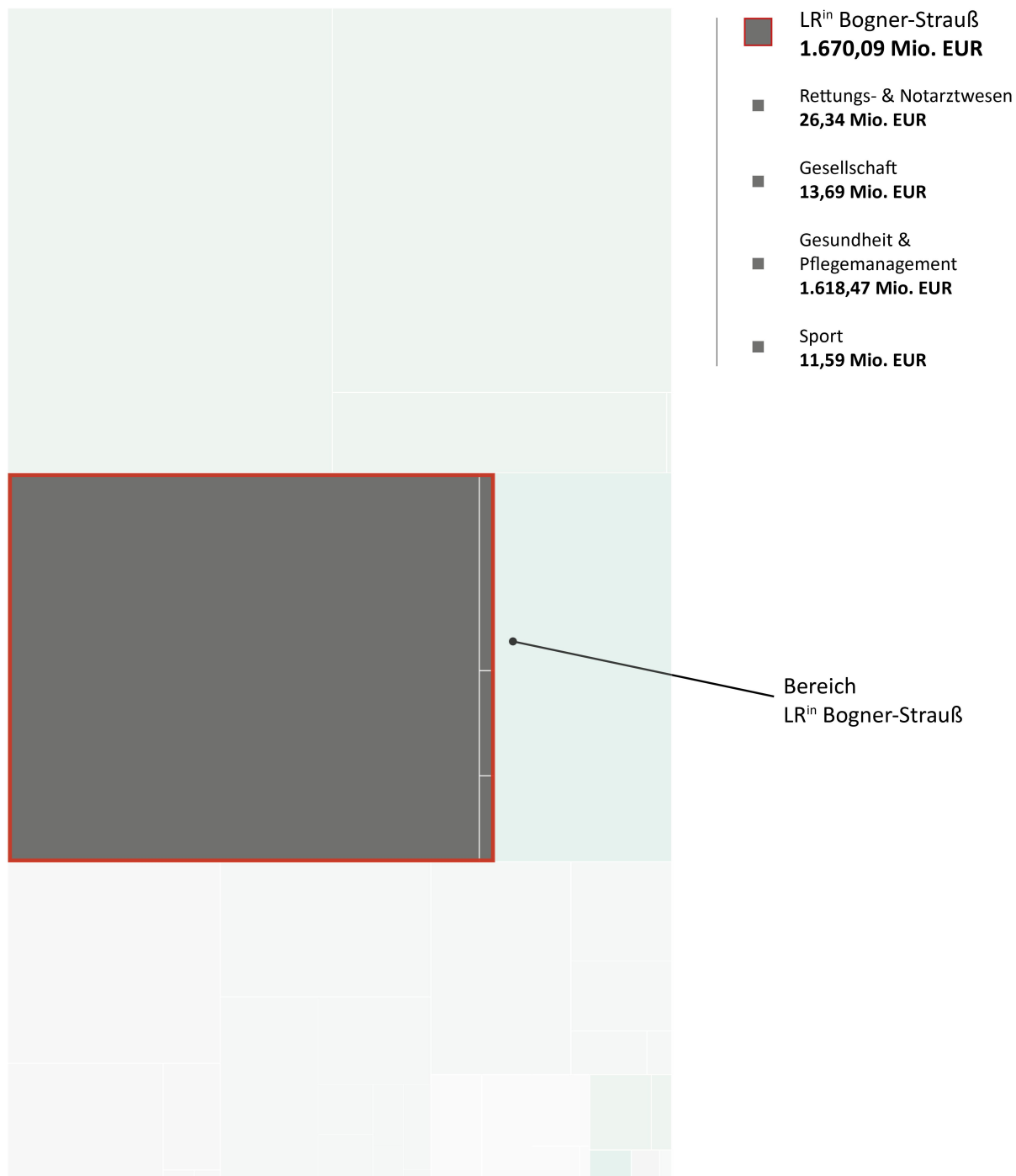
Seit 2016 werden - der Steirischen Europastrategie (Europavision 2025) folgend - die 17 Ziele für eine Nachhaltige Entwicklung der Vereinten Nationen (Sustainable Development Goals – SDGs) als inhaltliche Orientierung herangezogen, die die Beseitigung der Armut in all ihren Formen bis zum Jahr 2030 zum Ziel hat (SDG 1). Bei der Unterstützung von Projekten betreffend das SDG 2 „Kein Hunger“ wird besonderes Augenmerk auf die Schaffung von Ernährungssicherheit und Ernährungssouveränität sowie im Gesundheitsbereich (SDG 3) der Schwerpunkt im Aufbau nachhaltiger medizinischer Versorgung gelegt. Bei der Unterstützung des SDG 4 (Bildung) werden Maßnahmen für eine inklusive Bildung gefördert, insbesondere auch für Menschen mit Beeinträchtigungen im Sinne der UN-Behindertenrechtskonvention, zu deren Umsetzung sich auch das Land Steiermark bekennt. Die Schaffung von Einkommensmöglichkeiten im Sinne des SDG 8 sowie die Förderung von menschenwürdigen Produktionsbedingungen und eines nachhaltigen Konsums (SDG 12) sind weitere Schwerpunkte der steirischen Entwicklungszusammenarbeit.

Indikatoren	Einheit	Ist 2021	Ist 2022	Budget 2022	Budget 2023	Status	Steuerbarkeit
I01 Personen, die im Rahmen von Projekten in den Bereichen Gleichstellung von Männern und Frauen, Kindern und Menschen mit Behinderung unterstützt werden	Anz.	1.300	5.324	1.600	1.600		
I02 Personen, die von geförderten Projekten im Bereich der Entwicklungszusammenarbeit erreicht werden	Anz.	4.000	6.770	4.800	4.800		



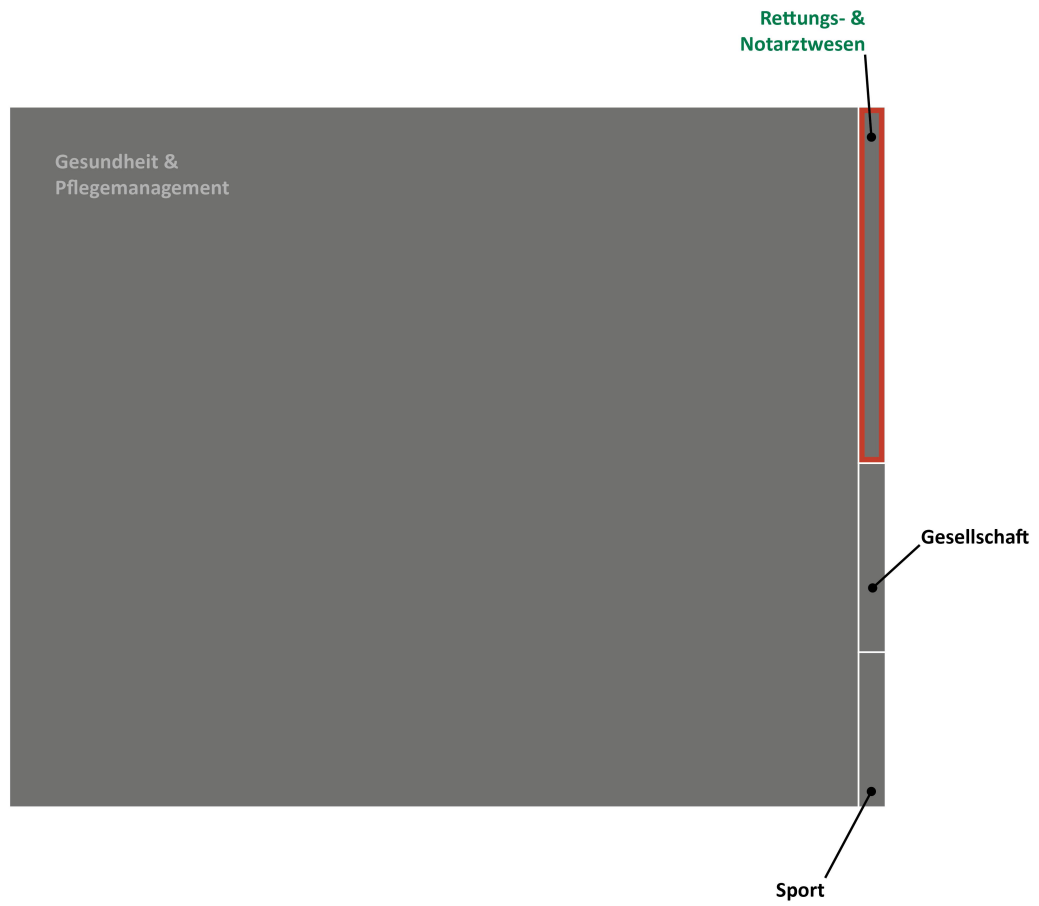
## Bereich LR<sup>in</sup> Bogner-Strauß

Auszahlungen 2022  
**1.670,09 Mio. EUR**



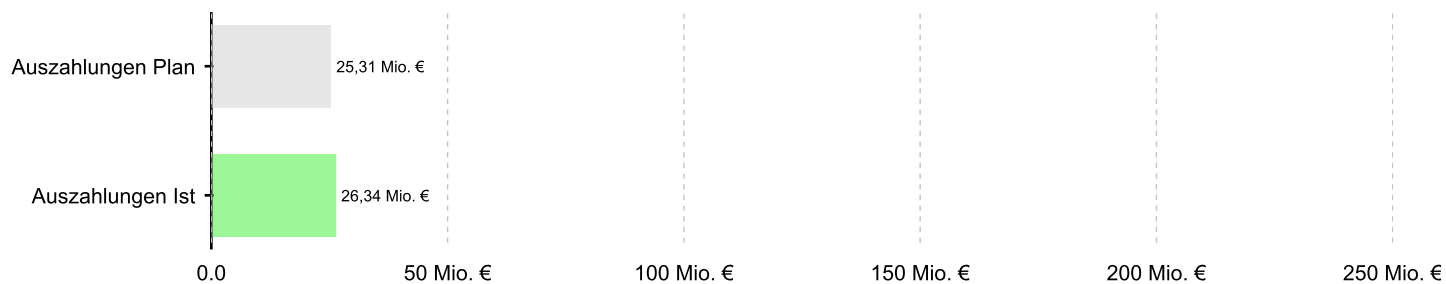
## Globalbudget Rettungs- & Notarztwesen

Auszahlungen 2022  
**26,34 Mio. EUR**



## Globalbudget Rettungs- und Notarztwesen

Globalbudget Rettungs- und Notarztwesen - Plan-Ist-Vergleich Auszahlungen



Globalbudget Rettungs- und Notarztwesen - Wirkungszielverfolgung



## Wirkungsziele und Indikatoren

- Strategiebezug: = Gleichstellungsziel Nachhaltigkeitsziel Klimaschutz
- Steuerbarkeit: ● direkt steuerbar eingeschränkt steuerbar ○ nicht steuerbar
- Status: ● erreicht teilweise erreicht ● nicht erreicht nicht bewertbar

**Z131 Es ist sichergestellt, dass die sanitätsdienstliche und notfallmedizinische Versorgung der Bevölkerung in allen Teilen der Steiermark gegeben ist.** = ●

### Kurze Begründung

Das Land sichert durch Förderungen und Verträge, unabhängig von geografischen, infrastrukturellen und demografischen Rahmenbedingungen in den jeweiligen Regionen, für alle Steirerinnen und Steirer eine flächendeckende sanitätsdienstliche und notfallsmedizinische Versorgung.

### Zielverfolgung

Durch die Aufrechterhaltung von 20 bodengebundenen Notarztstützpunkten, den Betrieb von drei Notarzhubschrauber-Stützpunkten, von denen zwei im 24/7-Betrieb stehen, und dem Einsatz von ca. 100 ärztlichen First Respondern, 767 Feuerwehren (Stand 31.12.2022), sowie von 53 Ortsstellen der Bergrettung, sechs Einsatzstellen der Höhlenrettung, zwei Wasserrettungsorganisationen und dem Wasserdienst des Landesfeuerwehrverbandes, als auch durch die Einführung einer georeferenzierten Alarmierung von Rettungshundeführern konnte das Wirkungsziel gut verfolgt werden.

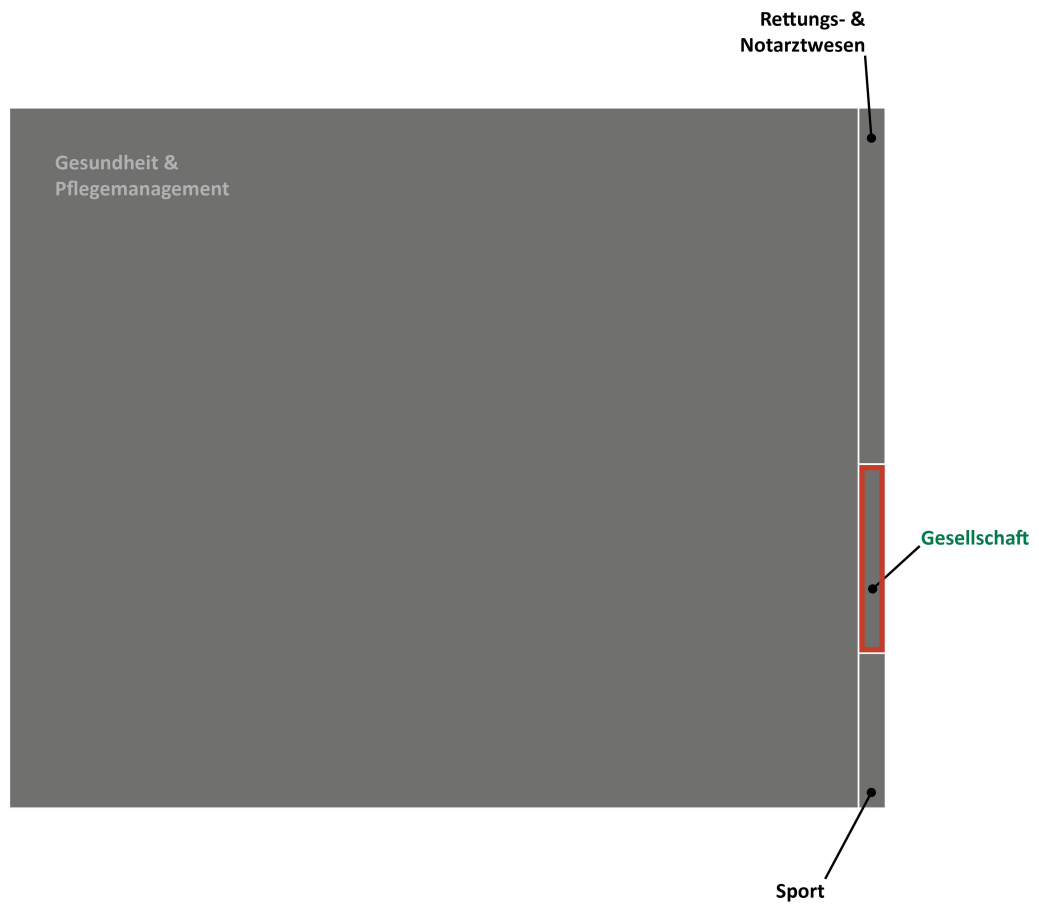
Indikatoren	Einheit	Ist 2021	Ist 2022	Budget 2022	Budget 2023	Status	Steuerbarkeit
I01 Besetzungsgrad Notarzdienste	%		98,3	100,0	94,0	●	
Z101- Einsätze des bodengebundenen Notarztrettungsdienstes innerhalb der I03 Hilfsfrist	%	85,5	85,0	84,0	84,0	●	●
Z101- Durchschnittliche Zeit von der Alarmierung der Flugrettung bis zum Eintreffen I04 am Notfallort	Min	14	14	15	15	●	

### Erläuterungen zur Indikatorenentwicklung

- I01: Der Prozentsatz errechnet sich aus den Auswertungen der vorliegenden Dienstpläne der Notarztstützpunkte. Die Prognose für das Budget 2023 basierte auf Annahmen, die vor dem Notarztrettungsgipfel im Sommer 2022 zugrunde gelegt wurden. Die positive Entwicklung seit der Umsetzung der Maßnahmen infolge des Gipfels lässt auf ein deutlich besseres Ergebnis auch für das Jahr 2023 hoffen.
- Z101 Laut Auswertungen aus der elektronischen Einsatzdatenerfassung EEDE beträgt die durchschnittliche Zeit von der Alarmierung bis zum Eintreffen am -I03: Einsatzort für das Jahr 2022: 13:15 Minuten.
- Z101 Laut Auswertungen aus der Einsatzdokumentation des Christophorus Flugrettungsvereines beträgt die durchschnittliche Zeit von der Alarmierung bis -I04: zum Eintreffen am Einsatzort für das Jahr 2022: 14:12 Minuten.

## Globalbudget Gesellschaft

Auszahlungen 2022  
**13,69 Mio. EUR**

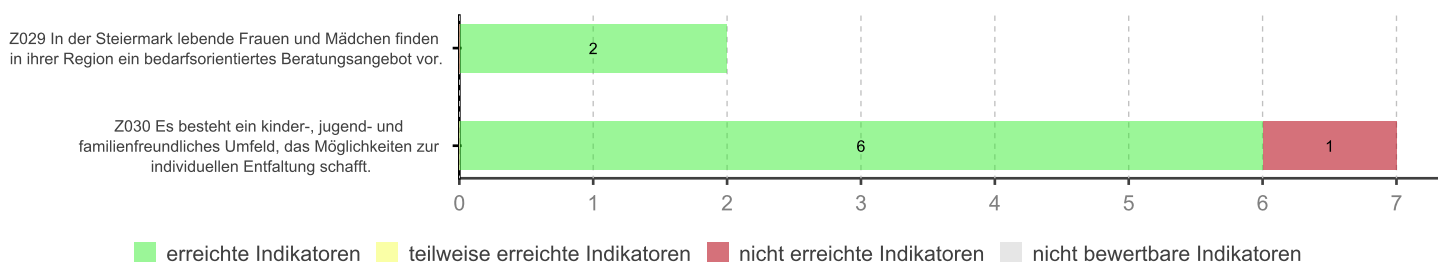


## Globalbudget Gesellschaft

Globalbudget Gesellschaft - Plan-Ist-Vergleich Auszahlungen



Globalbudget Gesellschaft - Wirkungzielverfolgung



## Wirkungsziele und Indikatoren

Strategiebezug: = Gleichstellungsziel Nachhaltigkeitsziel Klimaschutz   
 Steuerbarkeit: ● direkt steuerbar eingeschränkt steuerbar nicht steuerbar  
 Status: ● erreicht teilweise erreicht nicht erreicht nicht bewertbar

### 2029 In der Steiermark lebende Frauen und Mädchen finden in ihrer Region ein bedarfsorientiertes Beratungsangebot vor.

=

#### Kurze Begründung

Aus frauenfördernder und gleichstellungspolitischer Perspektive ist Frauen- und Mädchenberatung ein Instrument, mit dem den Folgen der bestehenden strukturellen Benachteiligung von Frauen in Gesellschaft, Wirtschaft und auf dem Arbeitsmarkt auf individueller Ebene positiv begegnet wird. Frauen- und Mädchenberatungsstellen leisten Informations- und Präventionsarbeit und unterstützen bei der Lösung individueller Probleme. Ziel ist es, das Selbstverständnis von Frauen und Mädchen zu stärken sowie sie auch zur Wahrnehmung von Eigenverantwortung zu ermutigen.

#### Zielverfolgung

Das "Netzwerk Steirische Frauen- und Mädchenberatungsstellen" - sprich die intensive Zusammenarbeit der Frauen- und Mädchenberatungsstellen mit der zuständigen Abteilung 6 - Fachabteilung Gesellschaft und auch untereinander - hat mehr Klarheit und Struktur in die Kooperationsbeziehung gebracht, was von allen Beteiligten positiv bewertet wird. Die Arbeit der steirischen Frauen- und Mädchenberatungsstellen ist dadurch transparenter und effizienter geworden. Die Formalisierung der Kooperation durch das gemeinsame Entwickeln eines Netzwerkleitbildes, die Entwicklung von Qualitätskriterien für die Beratung und Richtlinien für die Gewährung von Förderungen im Rahmen des Gesetzes vom 6. Juli 2010 über die Förderung der Chancengleichheit und Gleichstellung von Frauen (StFFG) hat überall zu einer Verbesserung des Angebotes und zu (noch) höherer Zufriedenheit geführt. Die einzelnen Maßnahmen kommen letztendlich den in der Steiermark lebenden Frauen und Mädchen, die eine frauenspezifische Beratung benötigen, zugute und können mittlerweile beinahe flächendeckend angeboten werden.

Indikatoren	Einheit	Ist 2021	Ist 2022	Budget 2022	Budget 2023	Status	Steuerbarkeit
I01 Einzelberatungen	Anz.	10.912	9.875	9.800	10.900		
I02 Mit Beratungsleistungen (Einzelberatung) erreichte Frauen und Mädchen	Anz.	3.969	4.324	3.000	3.900		

#### Erläuterungen zur Indikatorenentwicklung

- I01: Die Frauen/Mädchen kommen mit sehr multikausalen Thematiken in die Frauen- und Mädchenberatungsstellen, wobei sich die zuletzt gestiegene Intensität der Einzelberatung je Frau/Mädchen im Jahr 2022 nur minimal verringert hat: die Auswirkungen der besonderen Zeit und Situationen der letzten Jahre, in denen sich die Frauen und Mädchen befunden haben, kristallisieren sich zeitverzögert heraus. Themen, wie z.B. Gewalt im persönlichen Umfeld, Trennung, Scheidung, Obsorge, Einsamkeit, Überforderung durch Mehrfachbelastung wie Vereinbarkeit Beruf/Familie, Kinderbetreuung, Familienmanagement, Existenzsorgen, Arbeitsplatzängste, erste Anzeichen von möglicher Gewalt bei Bekannten etc. waren 2022 im Fokus.
- I02: Die Gesamtanzahl der Frauen und Mädchen in der Beratung ist im Vergleich zu dem – pandemiebedingten – Rückgang wieder gestiegen. Das Format der Face-to-Face-Beratung wurde wieder verstärkt in Anspruch genommen. Aufgrund des öffentlichen Diskurses zum Thema Femizide rückt das Thema Gewalt an Frauen mehr in den Fokus. Die finanziell angespannte Situation erhöht möglicherweise die Konfliktbereitschaft in Familien und die Anfragen werden dringlicher. Die Entwicklungen rund um die Themen Energiekrise, Teuerungswelle, Krieg in der Ukraine verursachen bei den Frauen und Mädchen Zukunfts- bzw. Existenzängste. Bei den jungen Frauen und Mädchen ist ein Trend der Orientierungslosigkeit zu erkennen. Schulverweigerung und berufliche Perspektivlosigkeit sind zentrale Themen im Jahr 2022. Zu erwarten ist, dass das Thema Wohnungssuche ansteigen wird, zumal zunehmend mehr Frauen die Wohnsituation aufgrund der erhöhten Preise verändern werden müssen.

### 2030 Es besteht ein kinder-, jugend- und familienfreundliches Umfeld, das Möglichkeiten zur individuellen Entfaltung schafft.

#### Kurze Begründung

Kinder, Jugendliche und deren Eltern sind in ihren Entwicklungsaufgaben und familiären Herausforderungen durch bedarfsgerechte Begleitstrukturen bestmöglich unterstützt. Ein kinder-, jugend- und familienfreundliches Umfeld ermöglicht ihnen, unabhängig von Geschlecht, sozialer und regionaler Herkunft, individuelle Lebensentwürfe und gesellschaftliche Teilhabe und schafft Entfaltungsmöglichkeiten. Bedarfsgerechte Maßnahmen unterstützen Kinder, Jugendliche und deren Eltern bzw. Familien in der Bewältigung der vielfältigen Herausforderungen in allen Lebens- und Entwicklungsphasen. Sie unterstützen Familien insbesondere in Zeiten des ökonomischen Drucks, das Spannungsfeld Familie und Beruf gut zu meistern und stärken Erziehungsberechtigte in der Wahrnehmung ihrer verantwortungsvollen Aufgabe. Vielfältige Angebote der außerschulischen Kinder- und Jugendarbeit ermöglichen eine dem jeweiligen Entwicklungsstand angemessene Teilhabe am gesellschaftlichen und politischen Leben und leisten damit einen demokratiepolitischen Beitrag.

#### Zielverfolgung

Mit den umfassenden Maßnahmen unter der Marke ZWEI UND MEHR (Familienpass, Kinder- & FamilienInfo-Stelle des Landes in Graz und den Regionen, Magazin, Elternbildungsveranstaltungen in Graz und den Regionen, Facebook) finden Eltern und familiäre Bezugspersonen ein bedarfs- und bedürfnisorientiertes Informations- und Bildungsangebot vor. Mit der Förderung der Teilnahme an ZWEI UND MEHR-Kinder-Ferienaktiv-Wochen wird ein Beitrag zur Vereinbarkeit von Familie und Erwerbsleben geleistet. Die ZWEI UND MEHR-Familienrechtsberatung leistet einen Beitrag zur Verbesserung der Situation von Familien in rechtlichen, finanziellen, sozialen Belangen. Darüber hinaus werden im Ressortbereich zahlreiche Projekte umgesetzt und gefördert, die maßgeblich zur Erreichung des visionären Ziels beitragen. Im Bereich der außerschulischen Jugendarbeit unterstützen die Angebote und Rahmenbedingungen, die entlang der „Strategischen Ausrichtung der Kinder- und Jugendarbeit in der Steiermark“ im Bereich der außerschulischen Jugendarbeit gesetzt werden, Kinder und Jugendliche entsprechend ihren vielfältigen Bedürfnissen, Fähigkeiten und Interessen.

Indikatoren	Einheit	Ist 2021	Ist 2022	Budget 2022	Budget 2023	Status	Steuerbarkeit
I01 Partizipationsprozesse und –projekte in den Gemeinden und Regionen	Anz.	35	35	60	60	●	●
I02 Beteiligte Jugendliche an Partizipationsprozessen und –projekten in den Gemeinden und Regionen	Anz.	3.052	3.207	3.000	3.000	●	●
I03 genutzte Informationsmöglichkeiten für Jugendliche [Homepage, Fachstellen, Beratung (telefonisch, per E-Mail, persönlich), Workshops, Informationsveranstaltungen, Facebook]	Anz.	16.290	15.806	11.600	11.600	●	●
I04 Mitglieder in der Verbandlichen Jugendarbeit	Anz.	126.000	130.000	130.000	130.000	●	●
I06 Anteil der Familien mit Familienpass in Relation zur Anzahl der Familien mit mindestens einem Kind unter 18 Jahren	%	73,3	76,0	77,0	77,0	●	●
I07 erreichte Personen durch dauerhafte Angebote in der Offenen Jugendarbeit	Anz.	14.913	22.670	18.500	18.500	●	●
I08 Kontakte in der Offenen Jugendarbeit	Anz.	120.202	187.297	160.000	160.000	●	●

### Erläuterungen zur Indikatorenentwicklung

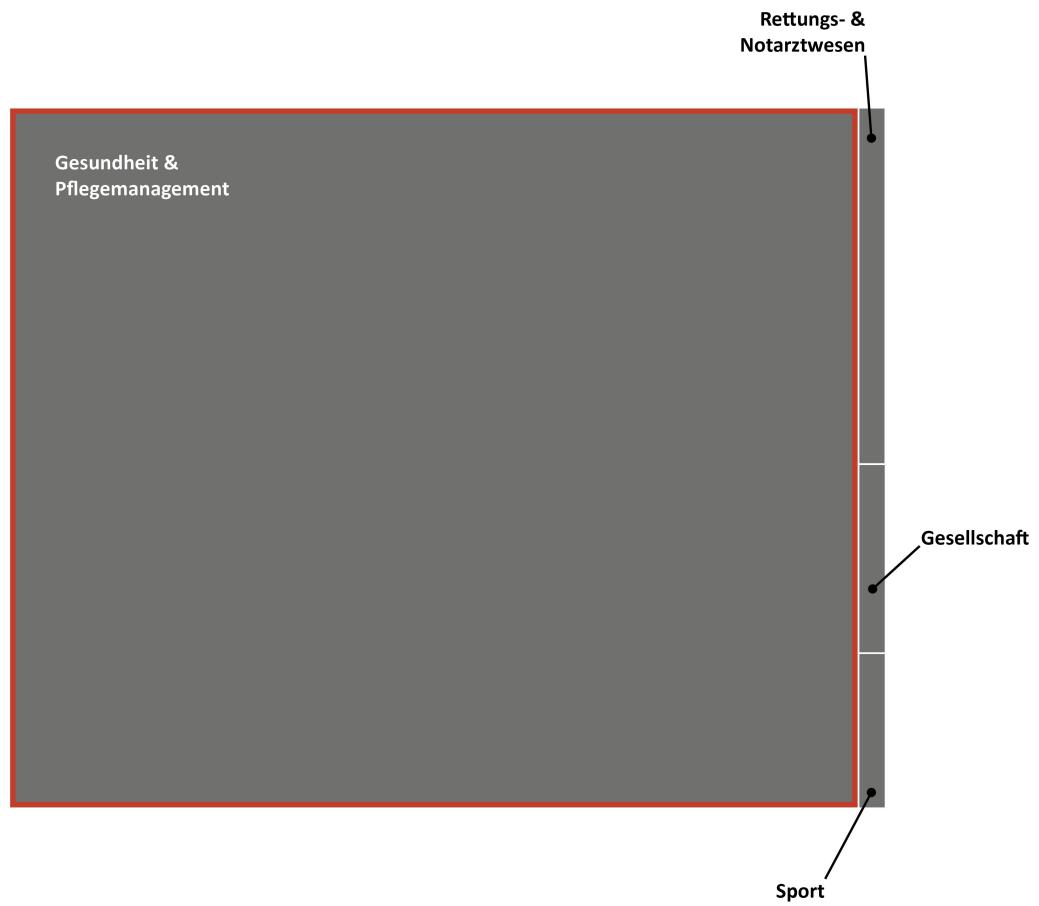
- I01: Die Unterschreitung des Plan-Werts für 2022 ist primär darauf zurück zu führen, dass im Jahr 2022 verstärkt längerfristige Projekte mit kontinuierlichen Angeboten für dieselben Teilnehmenden gesetzt wurden, um damit eine nachhaltigere und qualitativere Wirkung erzielen zu können. Folglich wurden die Angebote auch mit weniger Gemeinden und Regionen, dafür aber mit einer stärkeren Intensität und Nachhaltigkeit umgesetzt. Seitens des Landes Steiermark wird auch zukünftig der Fokus auf weniger, dafür nachhaltigere Maßnahmen im Bereich der Jugendbeteiligung gesetzt werden. Die weitere Indikatorenentwicklung hängt zudem in einem hohen Maße auch von den Mitteln und Ressourcen der steirischen Gemeinden und Regionen ab, welche in erster Linie Partner und Partnerinnen in den Beteiligungsprojekten sind und diese auch beauftragen müssen.
- I02: Trotz einer Unterschreitung des Plan-Werts der Anzahl der Partizipationsprozesse und -projekte wurde der Plan-Wert bei den beteiligten Jugendlichen erreicht. Dies ist insbesondere darauf zurückzuführen, dass durch langfristige und nachhaltigere Angebote auch mehr Interesse sowie Engagement zur Beteiligung und damit auch eine Kontinuität in der Mitarbeit bei den Jugendlichen erreicht werden kann. Die weitere Indikatorenentwicklung hängt von den weiteren Möglichkeiten zur Schaffung von vielseitigen und offenen Beteiligungsprojekten für Jugendliche in den steirischen Gemeinden und Regionen ab, was – wie bereits in den Erläuterungen zur Entwicklung des Indikators 01 angeführt – stark von der Bereitschaft und den Ressourcen der Gemeinden und Regionen für Prozesse und Projekte zur Jugendbeteiligung abhängt.
- I03: Die Anzahl der genutzten Informationsmöglichkeiten ist im Vergleich zum Vorjahr leicht gesunken. Dies ist darauf zurückzuführen, dass – nach dem Wegfall der pandemiebedingten Angebotseinschränkungen – wieder vermehrt persönliche Angebote im Bereich der Jugendinformation gesetzt und in Anspruch genommen wurden. Mit den Präsenzangeboten können vergleichsweise weniger Jugendliche erreicht werden, deren Wirkung ist allerdings nachhaltiger als jene der Online-Angebote. Es kann von einer weiteren positiven Entwicklung ausgegangen werden.
- I04: Bei der Entwicklung des Indikators ist eine Erholung erkennbar. Die damit wieder steigende Anzahl der Mitglieder in der Verbandlichen Jugendarbeit ist vor allem darauf zurückzuführen, dass nach Wegfall der Maßnahmen gegen die Ausbreitung der Pandemie – insbesondere die Kontaktbeschränkungen – wieder mehr Angebote für die Verbandliche Jugendarbeit – speziell für die Arbeit mit Kindern und Jugendlichen in den Ortsgruppen – gesetzt wurden. Das Vorkrisenniveau der Aktivitäten in den Verbänden wurde noch nicht erreicht. Im Jahr 2023 ist weiter mit einer positiven Entwicklung zu rechnen.
- I06: Basierend auf der gleichen Datenquelle wie im Vorjahr (Mikrozensus-Arbeitskräfteerhebung von Statistik Austria) gab es in der Steiermark im Jahr 2021 122.200 Familien mit mindestens einem Kind unter 18 Jahren. Daten für das Jahr 2022 werden voraussichtlich erst im März von Statistik Austria veröffentlicht. Von 2020 bis 2021 hat sich die Zahl der Familien mit mindestens einem Kind unter 18 Jahren um 300 erhöht. Der Anteil jener Familien mit Familienpass in Relation zur Anzahl der Familien mit mindestens einem Kind unter 18 Jahren beträgt 76,05 % und ist gegenüber der Vorperiode um 3,81 % gestiegen. Aufgrund von natürlichen Schwankungen konnte wieder eine verstärkte Nachfrage an Neuanträgen zum Familienpass festgestellt werden. Der Indikator trägt dem Umstand sehr gut Rechnung, dass die Grundgesamtheit bzw. Zielgröße von potentiell Anspruchsberechtigten zum Familienpass jährlich deutlichen Schwankungen unterlegen ist (Anzahl der Geburten, Anzahl der Kinder, die das 18. Lebensjahr vollenden bzw. volljährig werden sowie Anzahl der Familien, die den Asylstatus zuerkannt erhalten). Für die Folgeperioden ist von einer Entwicklung auf gleichem Niveau mit ähnlichen Schwankungen auszugehen.
- I07: Nach Ende der Angebotseinschränkungen aufgrund der Pandemie war 2022 nicht nur wieder ein Normalbetrieb in der Offenen Jugendarbeit möglich, sondern es zeigte sich – nicht zuletzt aufgrund der außerordentlichen psychosozialen Belastungen junger Menschen in dieser gesellschaftspolitischen Krisensituation – auch ein enormer Bedarf an niederschweligen Unterstützungs- und Begleitangeboten für Jugendliche. Daher wurden die dauerhaften Angebote in Jugendzentren und Jugendräumen vermehrt angenommen. Es wird mit einem weiteren positiven Trend in den Zahlen gerechnet.
- I08: Wie bereits in den Erläuterungen zur Entwicklung des Indikators 07 ausgeführt, konnte die Offene Jugendarbeit 2022 wieder zum normalen Betrieb wie vor Pandemie-Zeiten zurückkehren und deutlich mehr Kontakte erzielen. Aus diesen Kontaktzahlen ist der hohe Bedarf an niederschweligen, unverzweckten und offenen Angeboten für junge Menschen in der Steiermark erkennbar. Es wird von einer weiteren positiven Entwicklung in den Werten ausgegangen.



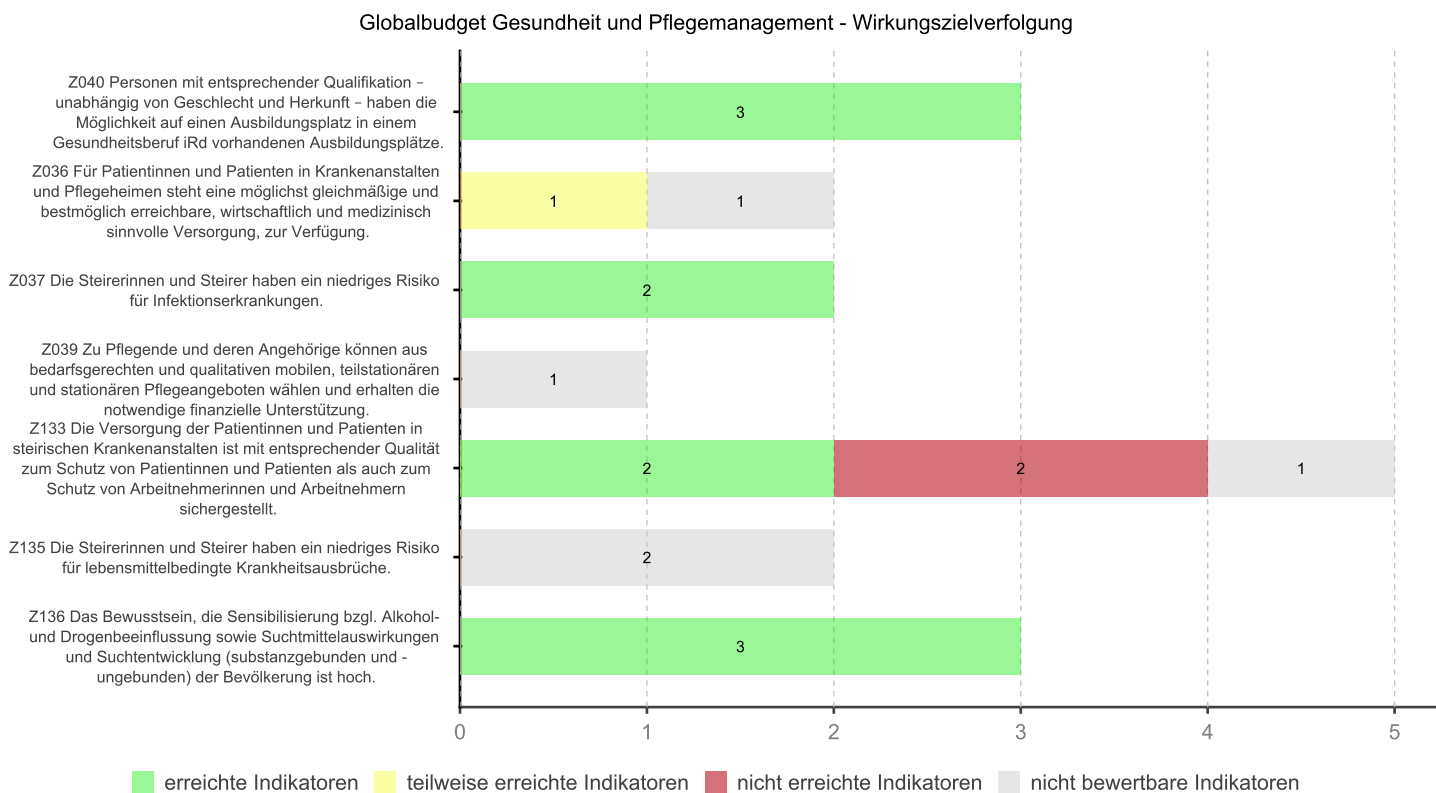
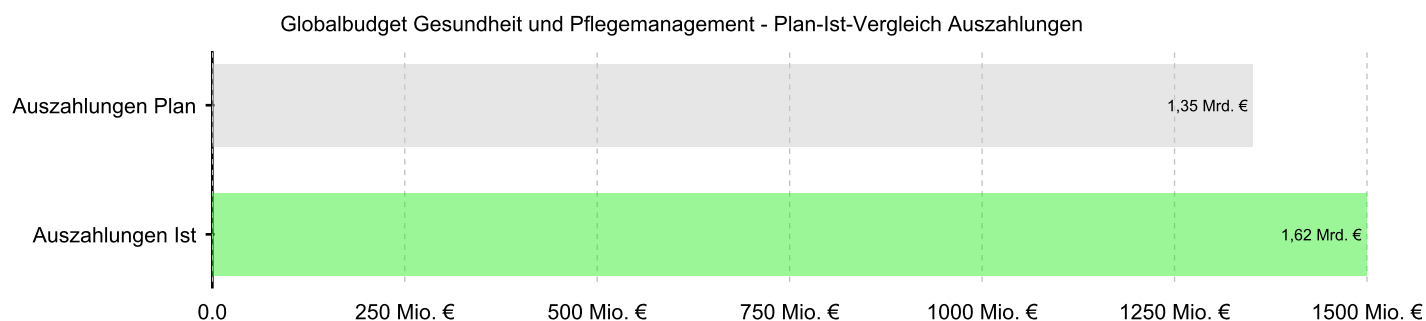
## Globalbudget Gesundheit & Pflegemanagement

Auszahlungen 2022






**1.618,47 Mio. EUR**



## Globalbudget Gesundheit und Pflegemanagement



## Wirkungsziele und Indikatoren

Strategiebezug: = Gleichstellungsziel  Nachhaltigkeitsziel  Klimaschutz  
 Steuerbarkeit: ● direkt steuerbar  eingeschränkt steuerbar ○ nicht steuerbar  
 Status: ● erreicht  teilweise erreicht ● nicht erreicht  nicht bewertbar

**Z040 Personen mit entsprechender Qualifikation haben unabhängig vom Geschlecht die Möglichkeit auf einen Ausbildungsplatz in den Schulen für Gesundheits- und Krankenpflege und für medizinische Assistenzberufe im Rahmen der vorhandenen Ausbildungsplätze. Sie sind entsprechend den gesetzlichen Ausbildungsvorschriften bedarfsgerecht und qualitativ hochstehend ausgebildet.**



=  ●

### Kurze Begründung

Gleichbehandlung von Personen mit entsprechender Qualifikation unabhängig von Geschlecht und Herkunft. Anhebung des Anteils von männlichen Auszubildenden. Die Arbeitnehmerinnen und Arbeitnehmer im Bereich der Gesundheits- und Krankenpflege, der Pflegehilfe und der medizinischen Assistenzberufe sind hoch qualifiziert, bedarfsgerecht und innovativ ausgebildet, um den gesetzlichen Versorgungsauftrag zu erfüllen.

### Zielverfolgung

Laufende Evaluierung der Aufnahmekriterien unter Berücksichtigung der gesetzlichen Vorgaben, Werbemaßnahmen, Imagekampagne, Fortbildungsmaßnahmen für Lehrende etc.

Indikatoren	Einheit	Ist 2021	Ist 2022	Budget 2022	Budget 2023	Status	Steuerbarkeit
I01 Anteil der männlichen Schüler an der Gesamtschülerzahl in den Ausbildungseinrichtungen	%	10,0	15,0	15,0	15,0	●	
I02 Bedarfsdeckungsgrad an Ausbildungsplätzen	%	80,0	90,0	90,0	90,0	●	
I03 Bedarfsdeckungsgrad an Lehr- und Fachkräften	%	90,0	100,0	100,0	100,0	●	●

**Z036 Für Patientinnen und Patienten in steirischen Krankenanstalten steht eine möglichst gleichmäßige und bestmöglich erreichbare, aber auch wirtschaftlich und medizinisch sinnvolle Versorgung, zur Verfügung.**





=  ●

### Kurze Begründung

Eine der wesentlichen Aufgaben der Abteilung 8 Gesundheit, Pflege und Wissenschaft, abgebildet im Globalbudget Gesundheit und Pflegemanagement, ist die Sicherung der Versorgung der steirischen Bevölkerung mit Spitalsleistungen (stationär als auch ambulant) entsprechend den Vorgaben des Krankenanstaltenrechts durch Vorhalten der notwendigen finanziellen Mittel für den laufenden Betrieb als auch für Investitionstätigkeiten.

### Zielverfolgung

Diese erfolgte durch krankenanstalten-, arbeitnehmerschutz- und strahlenschutzrechtliche Verfahren sowie durch das Beteiligungsmanagement.

Indikatoren	Einheit	Ist 2021	Ist 2022	Budget 2022	Budget 2023	Status	Steuerbarkeit
I01 Krankenanstalten, die die Strukturvorgaben des Regionalen Strukturplanes Gesundheit (RSG) und des Österreichischen Strukturplanes Gesundheit (ÖSG) erfüllen	Anz.	18	17	19	18		
I02 Tatsächliche Betten in Fondskrankenanstalten	Anz.	5.203	5.913				

### Erläuterungen zur Indikatorenentwicklung

- I01: Der steirische Gesundheitsplan 2035 sieht vor, dass in Zukunft der Schwerpunkt der Versorgung im niedergelassenen Bereich liegen soll. Krankenhäuser werden sukzessiv zusammengelegt werden.
- I02: Der Ist-Wert 2022 liegt erst im Sommer 2023 vor. Zwischenzeitlich kann auf den Ist-Wert 2021 reflektiert werden. Der Regionale Strukturplan Gesundheit Steiermark (RSG) 2025 hat als Planungshorizont das Jahr 2025 und gibt keine jährlichen definierten Soll-Werte vor. 2025 soll es 5.841 Plan-Betten (inklusive tagesklinische Plätze und ambulante Betreuungsplätze) geben.

**Z037 Die Steirerinnen und Steirer haben ein niedriges Risiko für Infektionserkrankungen.**

### Kurze Begründung

Infektionserkrankungen sind durch Vorbeugemaßnahmen vermeidbar. Sicherstellung einer möglichst hohen Lebensmittelqualität und Lebensmittelsicherheit.

### Zielverfolgung

Zu den Vorbeugemaßnahmen betreffend Infektionserkrankungen zählen Impfungen, die im Rahmen öffentlicher Aktionen gratis oder kostengünstiger angeboten werden. Diese wurden 2020 auch während der Pandemie durchgeführt. Darüber hinaus sind sie ein unverzichtbarer Bestandteil im Sinne der Gesundheitsprävention für die gesamte in der Steiermark lebende Bevölkerung.

Um lebensmittelbedingte Krankheitsausbrüche bzw. Humanausbrüche hintanzuhalten, ist die Erfüllung des jährlich vom Bund vorgegebenen Nationalen Kontrollplanes ein geeignetes Mittel.

Indikatoren	Einheit	Ist 2021	Ist 2022	Budget 2022	Budget 2023	Status	Steuerbarkeit
I01 Durchimpfungsrate im Pflichtschulalter	%	58,3	58,7	57,0	57,0		
I02 Durchimpfungsrate im Vorschulalter	%	92,8	93,1	90,0	90,0		

**Erläuterungen zur Indikatorenentwicklung**

- I01: Die vierfach Auffrischungsimpfung ist im Vergleich zum Vorjahr nicht weiter gesunken, sondern um 0,42% gestiegen. Durch die anhaltende Pandemie waren im Jahr 2022 die Reihenimpfungen in den Schulen weiterhin eine Seltenheit und "Impfmüdigkeit" wurde in der Gesellschaft festgestellt. Die Prognose für 2022 (57%), die einen noch stärkeren Einbruch bei der Auffrischungsimpfung erwartete, bewahrheitete sich nicht. Demzufolge ist auf eine Impflücke dieser Jahrgänge bis zum Schulaustritt hinzuweisen.
- I02: Die Sechsfachimpfungsrate im Kleinkinderalter durch niedergelassene Ärztinnen und Ärzte ist im Vergleich zu den Ist-Werten 2021 leicht gestiegen. Dies ist insofern beachtenswert, da auch im Jahr 2022 die Pandemie die Aufmerksamkeit der Bevölkerung in Anspruch nahm. Trotz Pandemie wurden die kostenfreien Kleinkindimpfungen von den steirischen Eltern gleich gut angenommen wie im Jahr davor.

**Z039 Zu Pflegende und deren Angehörige können aus bedarfsgerechten und qualitativen mobilen, teilstationären und stationären Pflegeangeboten wählen und erhalten von der öffentlichen Hand die notwendige finanzielle Unterstützung.**



**Kurze Begründung**

Die Versorgung der steirischen Bevölkerung mit diesen Pflegeangeboten dient der Erfüllung der gesetzlichen Vorgaben und ist eine angemessene Reaktion auf den gesellschaftlichen Wandel.

**Zielverfolgung**

Auch das Jahr 2022 stand noch im Zeichen der Pandemie: So gab es beispielsweise für die Tageszentren und die Pflegeheime einen Verlustausgleich für Minderauslastung, es wurden die Testkosten der 24h-Betreuerinnen sowie Schutzausrüstung über das Zweckzuschussgesetz refinanziert, pandemiebedingte Mehraufwendungen (z. B. Besuchermanagement) den Pflegedienstleister ersetzt und die Impfkosten abgerechnet. Das Ziel all dieser Bemühungen war es, dass das Leistungsniveau der Pflegedienstleister weitestgehend aufrecht bleibt, so dass eine übermäßige Inanspruchnahme der Krankenanstalten hintangehalten wurde. Die Überschreitung des Richtversorgungsgrades gem. Pflegefondsgesetzes zeigt, dass dies gelungen ist.

Indikatoren	Einheit	Ist 2021	Ist 2022	Budget 2022	Budget 2023	Status	Steuerbarkeit
I01 Versorgungsgrad im Zusammenhang mit der Erfüllung der Vorgaben des Pflegefondsgesetzes (Bund)	%	67,7		68,5	68,5		

**Erläuterungen zur Indikatorenentwicklung**

- I01: Der Ist-Wert 2022 kann erst nach Vorliegen der Pflegedienstleistungsstatistik im September 2023 bekannt gegeben werden.

**Z133 Die Versorgung der Patientinnen und Patienten in steirischen Krankenanstalten ist mit entsprechender Qualität zum Schutz von Patientinnen und Patienten als auch zum Schutz von Arbeitnehmerinnen und Arbeitnehmern sichergestellt.**



**Kurze Begründung**

Die Qualität der Versorgung der steirischen Bevölkerung mit Krankenhausleistungen beruht auf den unterschiedlichen gesetzlichen Vorgaben für die Errichtung und den Betrieb von Krankenanstalten, für den ArbeitnehmerInnenschutz und dem Strahlenschutzgesetz. Die Vorschreibung dieser Voraussetzungen im Zuge von Errichtungs- und Betriebsbewilligungen sowie von ArbeitnehmerInnenschutzmaßnahmen und Strahlenschutzverfahren erfolgen in Bescheidform entsprechend den gesetzlichen Vorschriften (Schutzziel).

**Zielverfolgung**

Diese erfolgt durch krankenanstalten-, arbeitnehmerschutz- und strahlenschutzrechtliche Verfahren sowie durch das Beteiligungsmanagement.

Indikatoren	Einheit	Ist 2021	Ist 2022	Budget 2022	Budget 2023	Status	Steuerbarkeit
I01 Bescheide für den mängelfreien Betrieb nach StKAG, ASchG, HVK, ÄrzteG und StrSchG für Krankenanstalten, Gruppenpraxen, niedergelassene Ärzte	Anz.	326	539	209	209		
I02 Bescheide mit Feststellungen geringfügiger Mängel ohne Auswirkungen auf Leben und Gesundheit von Arbeitnehmer und Patienten	Anz.	3	10	12	12		
I03 Bescheide mit Feststellungen schwerwiegender Mängel mit Auswirkungen auf Leben und Gesundheit von Arbeitnehmer und Patienten	Anz.	4	4	2	2		
I04 Erfüllungsgrad hinsichtlich mängelfreiem Betrieb von Krankenanstalten, Gruppenpraxen, niedergelassene Ärzte nach StKAG, ASchG, HVK, ÄrzteG und StrSchG	%	100,0	100,0	100,0	100,0		

**Leistungskennzahlen**

Bedarfsbewilligungen von Krankenanstalten	Anz.	9	1				
---	------	---	---	--	--	--	--

## Z135 Die Steirerinnen und Steirer haben ein niedriges Risiko für lebensmittelbedingte Krankheitsausbrüche.



### Kurze Begründung

Um lebensmittelbedingte Krankheitsausbrüche bzw. Humanausbrüche hintanzuhalten, ist die Erfüllung des jährlich vom Bund vorgegebenen Nationalen Kontrollplanes ein geeignetes Mittel.

### Zielverfolgung

Das Ziel lebensmittelbedingte Krankheitsausbrüche so gering wie möglich zu halten, ist über den Erfüllungsgrad des Nationalen Kontrollplans als auch über die Angabe der Kontrollen (Absolutzahlen) gut abgebildet. Trotz der Pandemie konnten die notwendigen Überprüfungen vorgenommen werden.

Indikatoren	Einheit	Ist 2021	Ist 2022	Budget 2022	Budget 2023	Status	Steuerbarkeit
I01 Erfüllungsgrad des Nationalen Kontrollplans	%	64,5		100,0	100,0		
Z037- Kontrollen betreffend Lebensmittelsicherheit und Lebensmittelqualität auf Basis der nationalen und EU-Vorgaben	Anz.	5.746	6.039				

### Erläuterungen zur Indikatorenentwicklung

- I01: Der tatsächliche Ist-Wert liegt erst nach Veröffentlichung des Lebensmittelsicherheitsberichtes des zuständigen Bundesministeriums für das Jahr 2022 vor (voraussichtlich Mitte 2023) vor. Eine Auswertung aus den eingetragenen Daten des System ALIAS ergibt einen Wert für 2022 von 85%. Auf längere Sicht wird die Planerfüllung (Kontrollen und Proben) von 100 % angestrebt.
- Z037 Aufgrund der Pandemie waren Gastronomie- und Hotelbetriebe längere Zeit geschlossen. Betriebskontrollen sind laut Gesetz nur in Betrieben durchzuführen, welche geöffnet haben. Im Jahr 2022 konnten die fehlenden Kontrollen nicht aufgeholt werden.

## Z136 Das Bewusstsein und die Sensibilisierung in Bezug auf Alkohol- und Drogenbeeinflussung sowie Suchtmittelauswirkungen und die Suchtentwicklung (substanzgebunden und substanzungebunden) der Bevölkerung in der Steiermark ist hoch.



### Kurze Begründung

Die Angebote der Drogenberatung des Landes Steiermark stehen allen Menschen in der Steiermark anonym und kostenlos zur Verfügung.

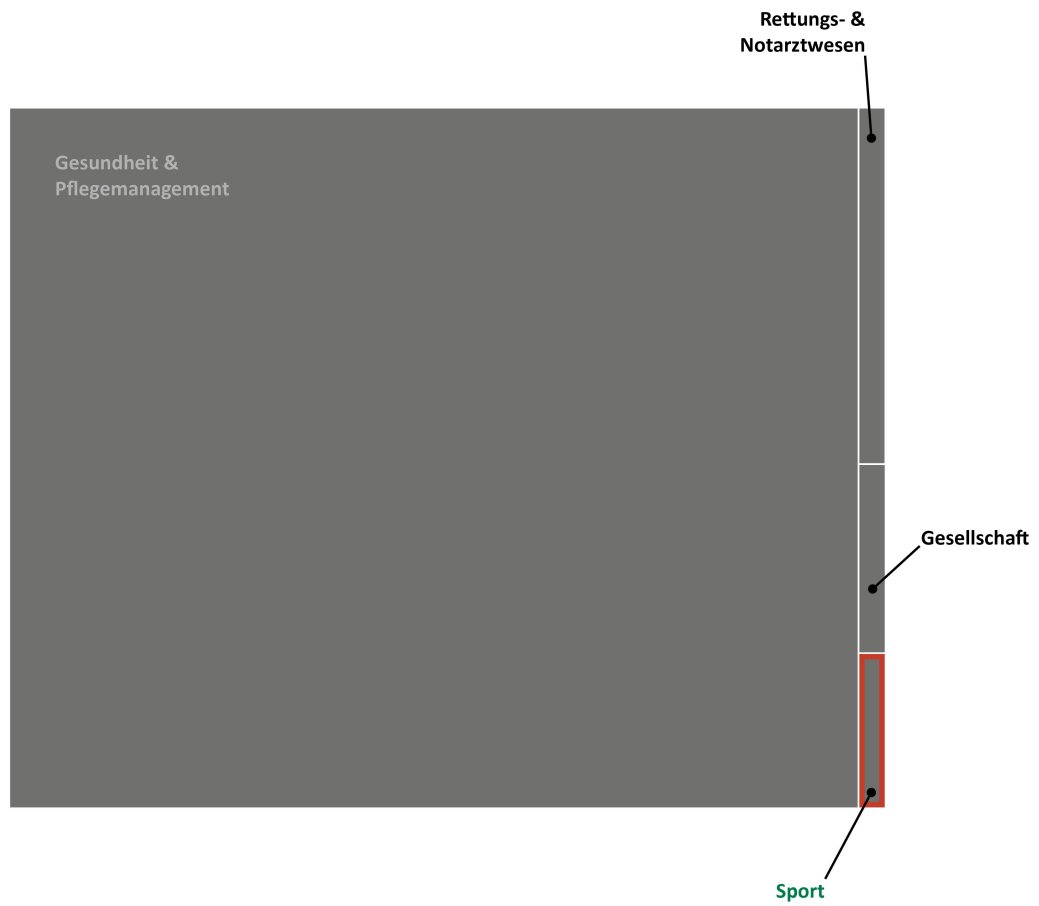
### Zielverfolgung

Die Drogenberatung setzt ihre unterschiedlichen Angebote zur Suchthilfe und -prävention in einem hohen Ausmaß um. Die Ziele für Betroffene und Angehörige sowie Multiplikatorinnen und Multiplikatoren werden sehr gut umgesetzt.

Indikatoren	Einheit	Ist 2021	Ist 2022	Budget 2022	Budget 2023	Status	Steuerbarkeit
I01 Beratungs- und Therapiegespräche des Bereichs Drogenberatung	Anz.	6.903	6.770	7.200	7.200		
I02 Beratungen im Zusammenhang mit dem Aktionsplan Alkohol – Kinder aus alkoholbelasteten Familien	Anz.	250	303	300	300		
I03 Coaching von Multiplikatorinnen und Multiplikatoren	Anz.	281	309	350	350		

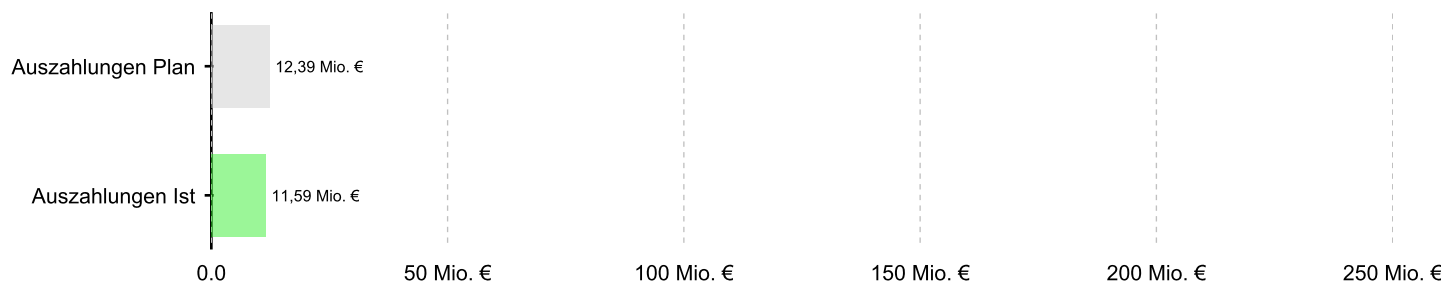
## Globalbudget Sport

Auszahlungen 2022  
**11,59 Mio. EUR**

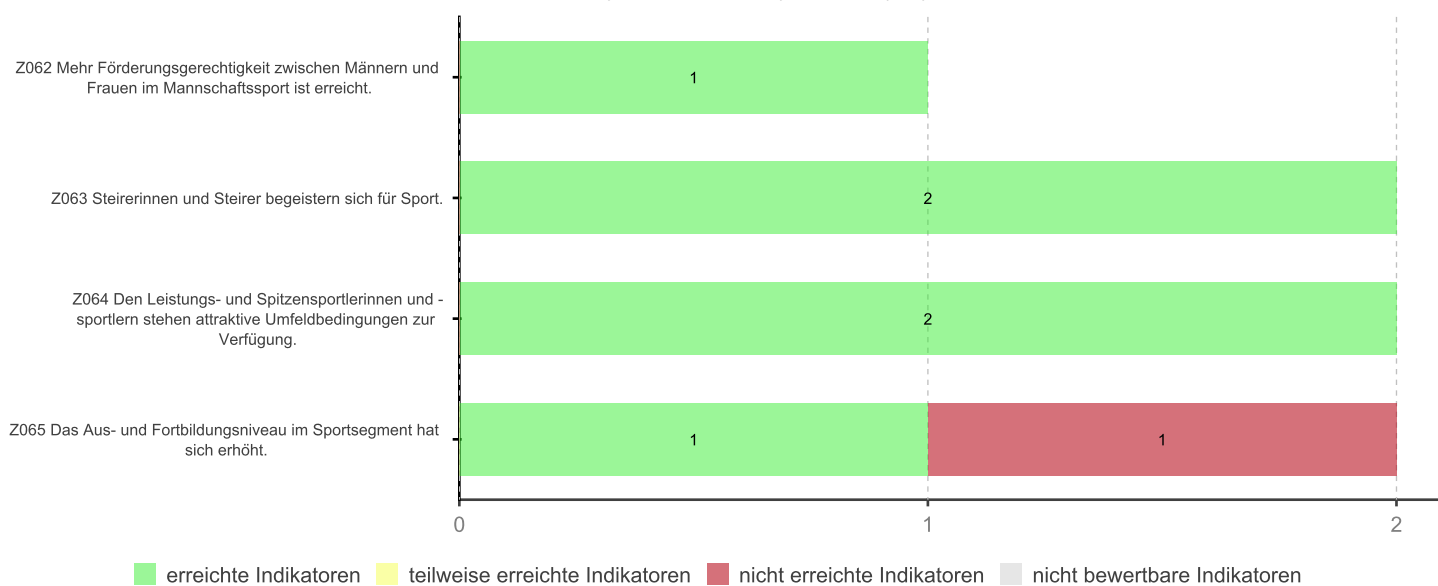


## Globalbudget Sport



Globalbudget Sport - Plan-Ist-Vergleich Auszahlungen



Globalbudget Sport - Wirkungszielverfolgung



## Wirkungsziele und Indikatoren

Strategiebezug: = Gleichstellungsziel  Nachhaltigkeitsziel  Klimaschutz  
 Steuerbarkeit: ● direkt steuerbar ● eingeschränkt steuerbar ○ nicht steuerbar  
 Status: ● erreicht ● teilweise erreicht ● nicht erreicht ● nicht bewertbar

### Z062 Mehr Förderungsgerechtigkeit zwischen Männern und Frauen im Mannschaftssport ist erreicht.



#### Kurze Begründung

Frauen erzielen neben dem Einzelsport vor allem auch im Mannschaftssport hervorragende Leistungen. Der Förderungsschlüssel muss mit dem Ziel einer faireren Verteilung der Mittel zwischen Männern und Frauen angepasst werden.

#### Zielverfolgung

Der Förderungsschlüssel für die Mannschaftssportförderung wurde überarbeitet.

Indikatoren	Einheit	Ist 2021	Ist 2022	Budget 2022	Budget 2023	Status	Steuerbarkeit
I01 Anteil der Frauenmannschaftssportförderungen an der Gesamtförderungssumme	%	44,2	43,2	45,0	45,0	●	●

#### Erläuterungen zur Indikatorenentwicklung

I01: Die infolge einer Überarbeitung des Förderungsschlüssels für die Mannschaftssportförderung angestrebte Wirkung wird mit der Saison 2020/2021 erzielt. Es wird darauf hingewiesen, dass das Erreichen des 50% Wertes nur möglich ist, wenn es gleich viel steirische Frauen- wie Herrenmannschaften in den einzelnen Mannschaftssportarten in den 1. und 2. Ligen gibt. Das ist derzeit nicht der Fall.

### Z063 Steirerinnen und Steirer begeistern sich für Sport.



#### Kurze Begründung

Laut vielen Studien leben die Menschen immer ungesünder und bewegen sich zu wenig. Die Ausübung von Sport kann einen wesentlichen Beitrag für die Gesundheit jedes Einzelnen leisten, deshalb ist es wichtig, die Menschen für Sport zu begeistern. Gerade für die "Generation von morgen" ist es daher wichtig, einen entsprechenden Schwerpunkt durch das Projekt "Bewegungsland Steiermark" zu legen, um Kindern und Jugendlichen den Spaß an und die Wichtigkeit von Bewegung näher zu bringen.

#### Zielverfolgung

Förderung von diversen Veranstaltungen und Projekten wie z.B. "Bewegungsland Steiermark", regelmäßige Austauschsitungen mit den Vertreterinnen und Vertretern des "organisierten Sports".

Indikatoren	Einheit	Ist 2021	Ist 2022	Budget 2022	Budget 2023	Status	Steuerbarkeit
I01 Gemeindekooperationen	Anz.	188	197	180	180	●	●
I02 Teilnehmende Bildungseinrichtungen	Anz.	229	290	260	260	●	●

#### Erläuterungen zur Indikatorenentwicklung

I01: 157 Gemeinden haben teilgenommen, hierbei entstanden gesamt 197 Gemeindekooperationen.  
 I02: Die teilnehmenden Bildungseinrichtungen lassen sich wie folgt gliedern: 208 Volksschulen, 75 Kindergärten, sowie 7 Sonderpädagogische Zentren. Die Schulkooperationen sind grundsätzlich nicht in den Stundentafeln der Bildungseinrichtungen hinterlegt. Somit handelt es sich um eine freiwillige Kooperation der jeweiligen Bildungseinrichtung mit dem Projekt Bewegungsland Steiermark. Die Entscheidung über die Kooperation liegt bei der jeweiligen Leiterin (Direktorin) bzw. beim jeweiligen Leiter (Direktor) der Bildungseinrichtung. Aufgrund der Budgeterhöhung um € 250.000,00 haben sich auch die Kooperationen wesentlich erhöht.

### Z064 Den Leistungs- und Spitzensportlerinnen und -sportlern stehen attraktive Umfeldbedingungen zur Verfügung.



#### Kurze Begründung

Um die Leistungs- und Spitzensportlerinnen und -sportler bestmöglich unterstützen zu können, müssen die sportlichen Rahmenbedingungen den Bedürfnissen so gut wie möglich angepasst sein.

#### Zielverfolgung

Unterstützung des Einzel- und Mannschaftssports durch entsprechende Förderungsprogramme.



Indikatoren	Einheit	Ist 2021	Ist 2022	Budget 2022	Budget 2023	Status	Steuerbarkeit
I01 1., 2. und 3. Plätze steirischer Sportlerinnen und Sportler bei EM und WM Veranstaltungen (Allgemeine Klasse)	Anz.	60	128	50	50	●	○
I02 Steirische Staatsmeisterinnen und Staatsmeister (Allgemeine Klasse)	Anz.	149	207	120	120	●	○

**Erläuterungen zur Indikatorenentwicklung**

I01: Trotz Pandemie haben sämtliche nationale und internationale Veranstaltungen erfolgreich stattgefunden. (Gilt auch für I02)

## Z065 Das Aus- und Fortbildungsniveau im Sportsegment hat sich erhöht.

**Kurze Begründung**

Um eine zeitgemäße fachkundige Beratung und Begleitung der steirischen Kinder, Jugendlichen, Breiten-, Leistungs- und Spitzensportlerinnen und -sportler bei ihrer Sportausübung zu gewährleisten, benötigt es gut ausgebildete und motivierte Bewegungspädagoginnen und -pädagogen, Übungsleitende, Instruktorinnen und Instrukturen, Trainerinnen und Trainer sowie Funktionärinnen und Funktionäre.

**Zielverfolgung**

Organisation von regelmäßig stattfindenden Aus-, Informations- und Fortbildungsveranstaltungen.

Indikatoren	Einheit	Ist 2021	Ist 2022	Budget 2022	Budget 2023	Status	Steuerbarkeit
I01 Ausgebildete Übungsleiterinnen und Übungsleiter	Anz.	112	198	80	100	●	●
I02 Teilnehmerinnen und Teilnehmer, die eine Informations- und Fortbildungsveranstaltung besucht haben	Anz.	40	0	40	50	●	●

**Erläuterungen zur Indikatorenentwicklung**

I01: Ab dem Schuljahr 2019/2020 gibt es in den Schulen für Übungsleiterinnen und Übungsleiter keine Ausbildungen mehr. Aufgrund der Pandemie mussten Kurse entweder abgesagt oder auf eine geringere Teilnehmeranzahl, bedingt durch Raumgröße und Gültigkeit der jeweiligen Verordnung, eingeschränkt werden. Trotz dieser Rahmenbedingungen ist es dem Sportreferat gelungen, das Ziel wesentlich zu übertreffen. Pandemiebedingt fehlt es im Sport weiterhin an qualifizierten Übungsleiterinnen und Übungsleiter, Instruktorinnen und Instrukturen sowie Trainerinnen und Trainer, sodass eine weitere Erhöhung an Teilnehmerinnen und Teilnehmer angestrebt wird. Dies ist jedoch an die Freiwilligkeit der Teilnehmerinnen und Teilnehmer gebunden.

I02: Aufgrund der Pandemie fand keine Informations- und Fortbildungsveranstaltung statt.

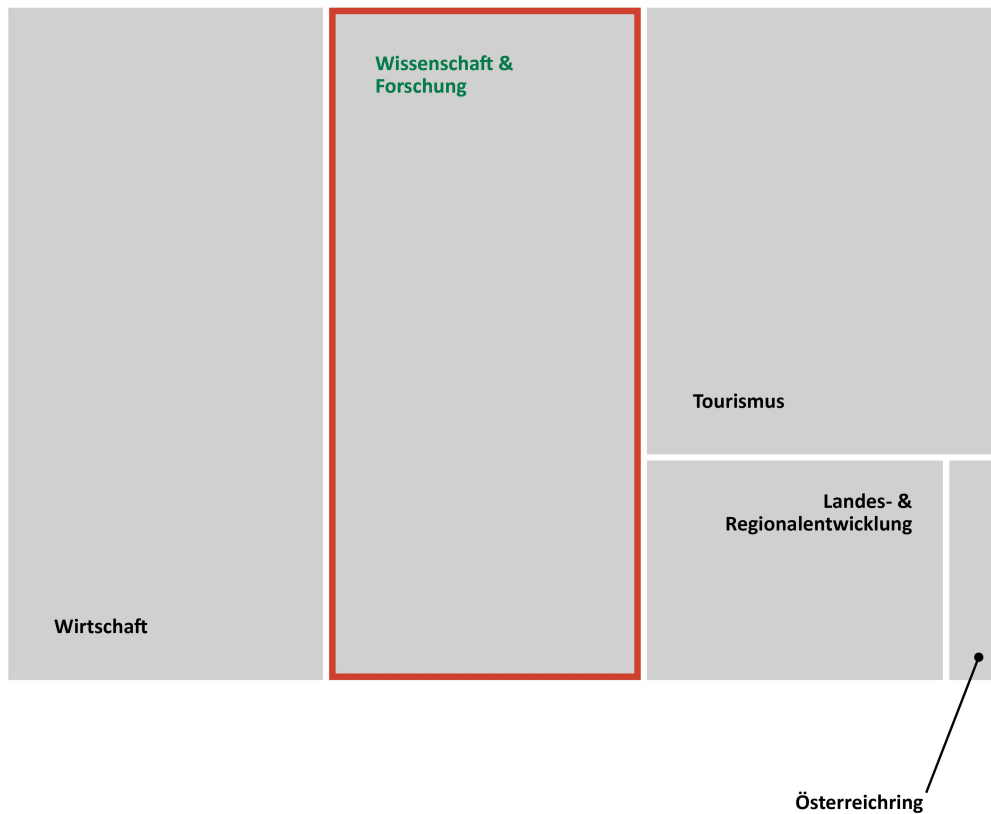
## Bereich LR<sup>in</sup> Eibinger-Miedl

Auszahlungen 2022  
**148,69 Mio. EUR**



## Globalbudget Wissenschaft & Forschung

Auszahlungen 2022  
**45,48 Mio. EUR**




## Globalbudget Wissenschaft und Forschung

Globalbudget Wissenschaft und Forschung - Plan-Ist-Vergleich Auszahlungen



Globalbudget Wissenschaft und Forschung - Wirkungszielverfolgung



## Wirkungsziele und Indikatoren

Strategiebezug: = Gleichstellungsziel Nachhaltigkeitsziel Klimaschutz  
 Steuerbarkeit: ● direkt steuerbar eingeschränkt steuerbar ○ nicht steuerbar  
 Status: ● erreicht teilweise erreicht nicht erreicht nicht bewertbar

### Z033 Es gibt eine intensive Zusammenarbeit zwischen Disziplinen und Institutionen am Standort Steiermark, die zu neuen Schwerpunktbildungen führt. Forschende sind international eingebunden.



#### Kurze Begründung

Interdisziplinarität wurde im Rahmen der Wissenschafts- und Forschungsstrategie als besondere Chance für effektive Innovationen erkannt. Aufgrund der günstigen Voraussetzungen soll diese besondere Stärke der Steiermark im Forschungsbereich deutlich ausgebaut werden. Das unterstützt das Schaffen von kritischen Größen und soll die „Forschungswettbewerbsfähigkeit“ stärken. Der Vorteil wird aus der unmittelbaren räumlichen Nähe der Forschenden gezogen. Dieser Schwerpunkt ergänzt die Vernetzungsaktivitäten des Landes Steiermark im Bereich der Wissenschaft-Wirtschaft (z.B. Kompetenzzentren).

#### Zielverfolgung

Das Kooperationserfordernis wurde in fast allen Förderungsschienen umgesetzt. Das bedeutet, dass nicht nur in den Ausschreibungen für Forschungsprojekte, sondern auch bei Stiftungsprofessuren, Symposien, etc. Kooperationen eine Rolle spielen.

Indikatoren	Einheit	Ist 2021	Ist 2022	Budget 2022	Budget 2023	Status	Steuerbarkeit
I01 (neu initiierte) Kooperationen am Standort im Rahmen der eingesetzten Projekt-Calls	Anz.	548	230	400	400		

#### Erläuterungen zur Indikatorenentwicklung

I01: Ein über mehrere Jahre geförderter Spezialforschungsbereich mit einer hohen Anzahl von Kooperationen ist ausgelaufen. Ein langjähriges Ausschreibungsformat mit Kooperationsverpflichtungen wurde eingestellt. Die nachfolgende Ausschreibung legte den Schwerpunkt auf Nachwuchsförderung.

### Z034 Die Förderung von Wissenschaft und Forschung orientiert sich nach strategischen Themen (z.B. Geistes-, Sozial- und Kulturwissenschaften (GSK), Gesundheit und Biotechnologie, Energie und Ressourcen).



#### Kurze Begründung

Im Rahmen der Strategie zur Förderung für Wissenschaft und Forschung wurde eine stärkere Bündelung der programmatischen Förderungen als Handlungsbedarf erkannt. Dies erfolgt in erster Linie über die Umsetzung eines Call-Systems. Damit verbunden ist der Übergang von Kleinprojekten auf größere strukturell wirksamere Projektgrößen. Dies soll zu einer höheren Effektivität und Effizienz des Förderungsmiteinsatzes führen.

#### Zielverfolgung

Umsetzung der Förderungsvergabe über zielgerichtete Calls mit vorgeschriebenen Mindestprojektgrößen über den Wissenschaftsfonds und den Zukunftsfonds.

Indikatoren	Einheit	Ist 2021	Ist 2022	Budget 2022	Budget 2023	Status	Steuerbarkeit
I01 Calls	Anz.	7	7	7	6		
I02 Durchschnittliche Projektgröße	€	44.484	34.259	60.000	60.000		

#### Erläuterungen zur Indikatorenentwicklung

I02: Es konnten weniger Großprojekte umgesetzt werden, als ursprünglich angenommen. Gleichzeitig wurden durch Lockerungen der Maßnahmen zur Eindämmung der Pandemie wesentlich mehr Förderungen für wissenschaftliche Veranstaltungen und Reisekostenzuschüsse vergeben, die betragsmäßig eine geringere durchschnittliche Projektgröße aufweisen.

### Z035 Junge Forschende sowie Männer und Frauen am Beginn ihrer wissenschaftlichen Karriere werden in der Steiermark besonders unterstützt.



#### Kurze Begründung

Forschende am Beginn ihrer Karriere haben noch erschwerten Zugang zu nationalen und internationalen Programmen. Die Auswahlmechanismen basieren weitgehend auf Publikationen und den bisherigen wissenschaftlichen Erfolgen. Mit dem Schwerpunkt auf Forschende am Beginn der Karriere wird eine Lücke geschlossen sowie der Hebel für die künftige Entwicklung der Forschenden in Richtung nationaler und internationaler Programme geschaffen.

#### Zielverfolgung

Die angebotenen Programme und Ausschreibungen werden verstärkt zur Nachwuchsförderung seitens der Beantragenden genutzt. Vor allem die Symposienförderung hat gezeigt, dass Forschende am Beginn ihrer Karriere sowohl in die Organisation der wissenschaftlichen Tagung eingebunden sind als auch aktive Rollen im Programm (Vortrag, Poster,...) übernehmen. Seit 2017 ist erkennbar, dass die geförderten Forscherinnen die geförderten Forscher übersteigen, was im Sinne der Chancengleichheit positiv zu sehen ist.


Indikatoren	Einheit	Ist 2021	Ist 2022	Budget 2022	Budget 2023	Status	Steuerbarkeit
<b>Geförderte Personen am Beginn ihrer Karriere nach Geschlecht</b>							
I01	Forscher	Anz.	297	296	500	350	● ●
I02	Forscherinnen	Anz.	324	314	500	350	● ●

**Erläuterungen zur Indikatorenentwicklung**

I01: Die Abweichung zu den Plan-Werten resultiert aus der aktuellen Arbeitsmarktsituation, wo Maturantinnen und Maturanten sowie Hochschulabsolventinnen und –absolventen massiv von der Wirtschaft abgeworben werden und zum einen gar nicht zu studieren beginnen und zum anderen dadurch auch keine wissenschaftliche Karriere starten, die mit den Förderinstrumenten zu erreichen sind. Es wurde auch eine Adaptierung im Portfolio vorgenommen und eine Ausschreibung gezielt für Postdocs gestartet, die ausschließlich Forscherinnen und Forscher am Beginn ihrer Karriere unterstützt. Gleichzeitig sieht man bei den thematischen Ausschreibungen im Bereich der grünen Transformation, dass vor allem junge Forscherinnen nicht oder nur sehr vereinzelt tätig sind. Die eingesetzte Jury hat bei der Auswahl der Projekte besonderes Augenmerk auf dieses Kriterium gelegt. (Gilt auch für I02)

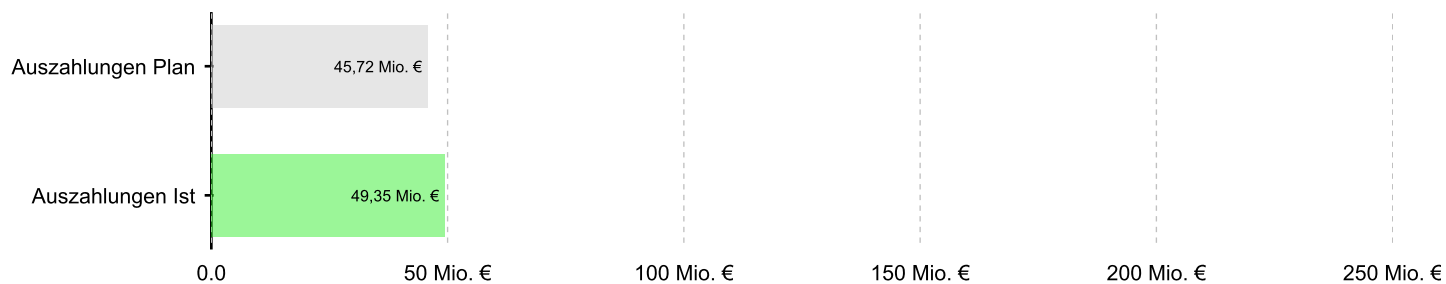
## Globalbudget Wirtschaft

Auszahlungen 2022  
**49,35 Mio. EUR**

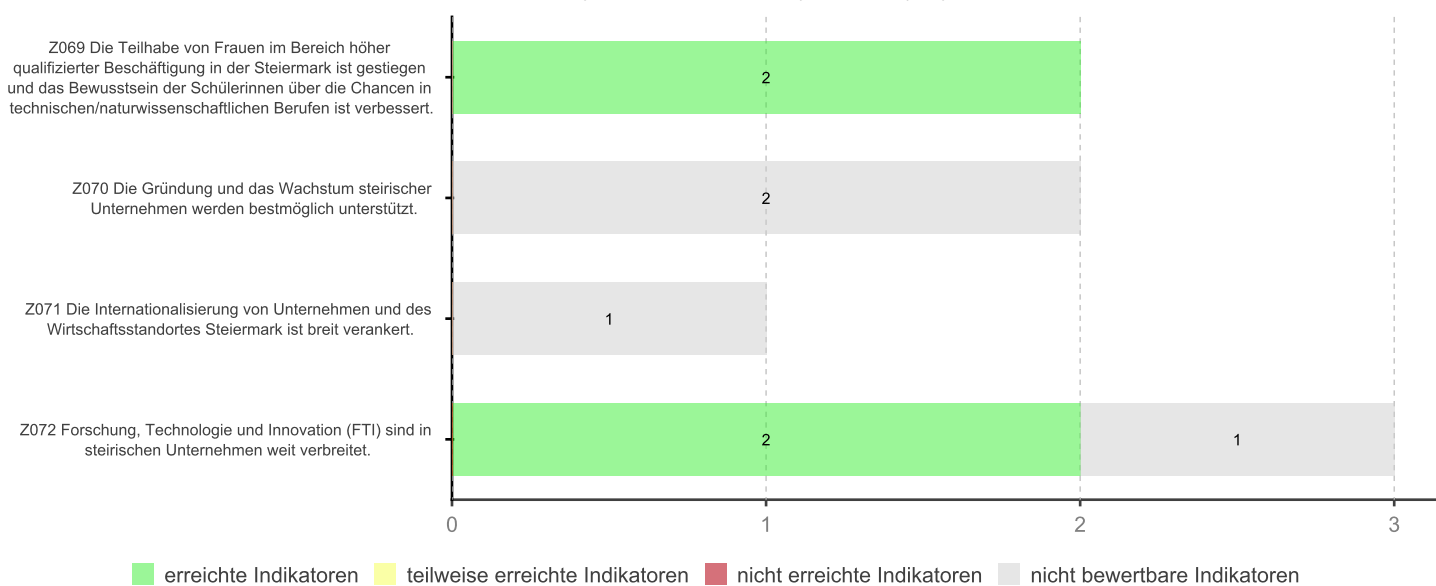


## Globalbudget Wirtschaft

Globalbudget Wirtschaft - Plan-Ist-Vergleich Auszahlungen



Globalbudget Wirtschaft - Wirkungszielverfolgung





## Wirkungsziele und Indikatoren

Strategiebezug: = Gleichstellungsziel Nachhaltigkeitsziel Klimaschutz  
 Steuerbarkeit: ● direkt steuerbar eingeschränkt steuerbar ○ nicht steuerbar  
 Status: ● erreicht teilweise erreicht nicht erreicht nicht bewertbar

### Z069 Die Teilhabe von Frauen im Bereich höher qualifizierter Beschäftigung in der Steiermark ist gestiegen und das Bewusstsein der Schülerinnen über die Chancen in technischen/naturwissenschaftlichen Berufen ist verbessert.



#### Kurze Begründung

Die Teilhabe von Frauen, insbesondere im Bereich der hochqualifizierten Beschäftigung und in technisch-/naturwissenschaftlichen Berufen bedarf der weiteren Unterstützung – da diese erhöhte Erwerbs- und Karrierechancen bei gleichzeitig steigendem Bedarf aufweisen.

#### Zielverfolgung

Anreize bei Förderungsprogrammen, Bewusstseinsbildung.

Indikatoren	Einheit	Ist 2021	Ist 2022	Budget 2022	Budget 2023	Status	Steuerbarkeit
I01 Anteil der Forscherinnen in den K1- und K2-Zentren des COMET-Programms mit steirischen Partnerinnen und Partnern	%	32,9	33,0	32,0	34,0		
I02 Anteil der Teilnehmerinnen an unterstützten betrieblichen Qualifizierungsmaßnahmen	%	19,8	19,5	11,0	21,0		

#### Erläuterungen zur Indikatorenentwicklung

- I01: Das COMET (Competence Centers for Excellent Technologies) Programm ist das Flaggschiff der österreichischen Innovationsförderung. Die Zentren bieten hochqualifizierte Arbeitsplätze mit dementsprechenden Karrierechancen. Durch gezielte Anreize zur Umsetzung entsprechender Aktivitäten sollen mehr Frauen ermutigt werden, diese zu nutzen. Potenzialgrenzen sind teilweise durch die technische Ausrichtung der Zentren gesetzt. Die Steiermark konnte ihre Position im COMET-Programm weiter ausbauen, insbesondere die Zentren mit naturwissenschaftlichem Schwerpunkt sind stark gewachsen. Hier liegt der Frauenanteil im Bereich Forschung deutlich über jenem im ingenieurwissenschaftlichen Bereich. Das Austrian Centre of Industrial Biotechnology (ACIB) verzeichnete Ende 2021 bei 79 Bediensteten einen Frauenanteil von 65,8%. In Zukunft werden die K-Zentren weiterhin im Hinblick auf die Erstellung von Frauenförderungsplänen und Maßnahmen zur Verbesserung der Vereinbarkeit von Familie und Beruf verstärkt beraten und motiviert. Die Abteilung 12 Wirtschaft, Tourismus, Wissenschaft und Forschung geht aber von einem leicht steigenden Frauenanteil für die nächsten Jahre aus.
- I02: Die eingestellte Förderungsaktion Erfolgs!Kurs stellte den Fokus auf den Wissenszuwachs für Digitalisierung und Internationalisierung. Die Nachfolgeaktion Weiter!Bilden unterstützt Maßnahmen, die maßgeblich zu einer nachhaltigen Unternehmensentwicklung beitragen. Dazu zählen insbesondere die nachhaltige Fachkräfteentwicklung oder auch Maßnahmen, die Ressourcen, Umwelt und Klima zum Thema haben. Es wird erwartet, dass der Teilnehmerinnenanteil in Zukunft hier leicht steigen wird.

### Z070 Die Gründung und das Wachstum steirischer Unternehmen werden bestmöglich unterstützt.



#### Kurze Begründung

Unternehmen bilden die Basis für jedwede wirtschaftliche Entwicklung – neue und wachsende innovative Unternehmen sichern bestehende und schaffen neue Arbeitsplätze am Standort Steiermark.

#### Zielverfolgung

Förderungs- und Finanzierungsprogramme, umfassende Beratung und Unterstützung erfolgen durch die Steirische Wirtschaftsförderungs GmbH (SFG).

Indikatoren		Einheit	Ist 2021	Ist 2022	Budget 2022	Budget 2023	Status	Steuerbarkeit
I01	Bruttoanlageinvestitionen in der Steiermark	Mio. €			12.850	13.600	●	●
I02	Geschätzter jährlicher Rückgang der Treibhausgasemissionen [in t/a]	t	15.069		12.000	13.000	●	●

#### Erläuterungen zur Indikatorenentwicklung

- I01: Die Entwicklung der Bruttoanlageinvestitionen der Steiermark steht in hoher Korrelation mit der gesamtösterreichischen Entwicklung. Pandemiebedingt gingen die realen Bruttoanlageinvestitionen in Österreich im Jahr 2020 um 5,3% zurück und stiegen 2021 um 8,7% (Statistik Austria). Das WIFO schätzte in der aktuellen Winterprognose vom 15.12.2022 einen Rückgang von 1,0% für das Jahr 2022 und einen geringen Zuwachs von 0,2% für 2023. Von der Abteilung 12 Wirtschaft, Tourismus, Wissenschaft und Forschung wird, ausgehend von einer Schätzung in der Höhe von € 12,9 Mrd. im Jahr 2021, für das Jahr 2022 ein Zuwachs der nominellen Bruttoanlageinvestitionen von rund 3,0% auf rund € 13,26 Mrd. erwartet.  
Die Ist-Werte der nominellen Bruttoanlageinvestitionen für die Steiermark für 2022 sind zum jetzigen Zeitpunkt (Jänner 2023) noch nicht verfügbar. Der aktuelle Wert der nominellen Bruttoanlageinvestitionen für die Steiermark für das Jahr 2020 beträgt € 12,377 Mrd. (Stand 15.12.2022; Regionale Gesamtrechnung der STATISTIK AUSTRIA). Die Werte für 2021 und 2022 sind Schätzungen der Abteilung 12 Wirtschaft, Tourismus, Wissenschaft und Forschung anhand von rezenten Daten zur österreichischen Entwicklung der Bruttoanlageninvestitionen. Der offizielle steirische Wert für 2021 wird Anfang Dezember 2023 von der STATISTIK AUSTRIA publiziert werden.
- I02: Im Rahmen der Abwicklung der EU-Regionalpolitik steuert die Abteilung 12 Wirtschaft, Tourismus, Wissenschaft und Forschung den Mitteleinsatz (EU-Mittel + nationale Mittel) für die jeweiligen steirischen Programmteile. Ein nicht unbedeutender Teil dieser Mittel wird für Maßnahmen im Bereich des europapolitischen Ziels „Ein grüneres, CO<sub>2</sub>-freies Europa“ im IWB/EFRE-Programm bzw. des Just Transition Funds (JTF) eingesetzt (werden). Berücksichtigt werden sämtliche Projekte mit einem ausgewiesenen Rückgang der Treibhausgasemissionen, unabhängig davon welche Förderstelle hier im Auftrag des Landes tätig wird. Für das Jahr 2022 wird ein Rückgang von 14.500 Tonnen geschätzt.

### Z071 Die Internationalisierung von Unternehmen und des Wirtschaftsstandortes Steiermark ist breit verankert.



#### Kurze Begründung

Die Exportfähigkeit steirischer Unternehmen ist ein Kernelement in der Entwicklung des Wirtschaftsstandortes – gleichzeitig sichert die Internationalisierung des Standortes Wissenstransfer in die Steiermark.

#### Zielverfolgung

Förderungs- und Finanzierungsprogramme, gebündelte Internationalisierungsaktivitäten und Beratung erfolgen durch das Internationalisierungcenter Steiermark ICS.

Indikatoren		Einheit	Ist 2021	Ist 2022	Budget 2022	Budget 2023	Status	Steuerbarkeit
I01	Exportvolumen steirischer Unternehmen	Mio. €	25.684		27.400	30.182	●	●

#### Erläuterungen zur Indikatorenentwicklung

- I01: Der nominelle Warenexport der Steiermark stieg im ersten Halbjahr 2022 um 11,2 % im Vergleich zum Vorjahreszeitraum. Es ist weiterhin, trotz vieler Unsicherheiten, mit einer weiteren Ausweitung der Warenexporte aus der Steiermark zu rechnen. Der tatsächliche Ist-Wert der nominellen Warenexporte für 2021 beträgt € 25,684 Mrd. für die Steiermark (der vorläufig geschätzte Wert belief sich auf € 25.803 Mrd.). Eine aktuelle Schätzung aufgrund der vorhandenen Daten für 2022 geht von einem Anstieg auf € 28,7 Mrd. aus (11,7 %). Der endgültige Wert für das Jahr 2022 wird Ende Dezember 2023 von der STATISTIK AUSTRIA publiziert werden.

### Z072 Forschung, Technologie und Innovation (FTI) sind in steirischen Unternehmen weit verbreitet.



#### Kurze Begründung

Nur durch FTI ist es möglich, jene Produkte und Dienstleistungen zu erzeugen, die im internationalen Wettbewerb bestehen können und somit auch in Zukunft Wertschöpfung und Beschäftigung am Wirtschaftsstandort Steiermark ermöglichen.

#### Zielverfolgung

Förderungs- und Finanzierungsprogramme, Bewusstseinsbildung und Beratung (insb. im Hinblick auf das Heranführen an Angebote von Bund und EU)

Indikatoren	Einheit	Ist 2021	Ist 2022	Budget 2022	Budget 2023	Status	Steuerbarkeit
I01 Ausgaben der steirischen Unternehmen für F&E	Mio. €			2.000,00	2.371,00		
I02 Beteiligungen steirischer Partner an den EU-Forschungsprogrammen (7 RP & Horizon 2020)	Anz.	1.458	1.769	1.600	2.181		
I03 Schutzrechte und Lizenzierungen von K1- und K2-Zentren des COMET-Programms mit steirischen Partnern	Anz.	115	120	120	140		

#### Erläuterungen zur Indikatorenentwicklung

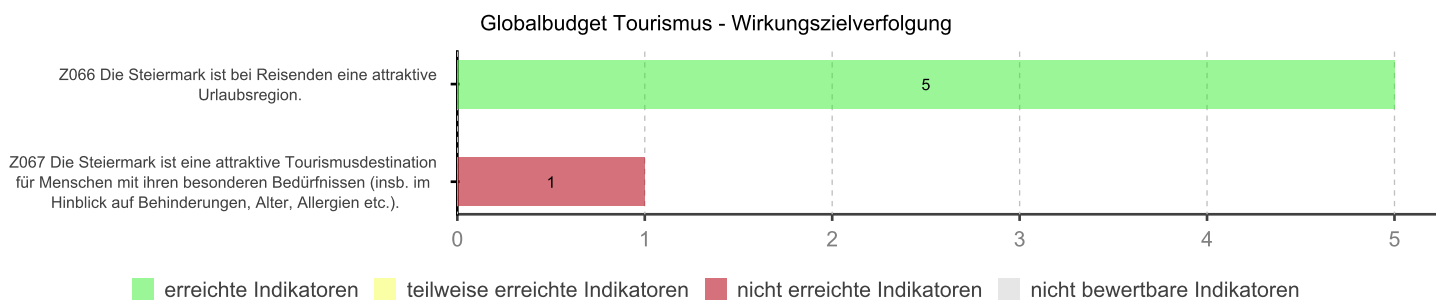

- I01: Die Ausgaben für Forschung & Entwicklung (F&E) sind ein wesentlicher Indikator für die Innovationsleistung des Unternehmenssektors am Standort Steiermark. Unterstützt werden die Unternehmen hierbei durch das Land mittels Beratungen, Bewusstseinsbildungsmaßnahmen und direkten F&E-Förderungen. Die Daten werden alle zwei Jahre erhoben und stehen in n+2 zur Verfügung. Die hier dargestellten Werte beziehen sich auf den Durchführungssektor und die Regionalisierung auf den Forschungsstandort. Durch Anpassungen im Steuerrecht (F&E-Prämien Erhöhung, Anerkennung als Investitionen etc.), Datenrevisionen, umfangreiche Förderungen etc. ergeben sich höhere F&E-Ausgaben im Unternehmenssektor. Der Wert der F&E-Ausgaben für 2020 wird auf Bundeslandebene nicht erhoben. Der aktuell verfügbare IST-Wert für 2019 beträgt € 1.980 Mio. (STATISTIK AUSTRIA vom August 2021). Die aktuelle Schätzung der Abteilung 12 für das Jahr 2021 für die Ausgaben des steirischen Unternehmenssektors beträgt € 2,0 Mrd. (Forschungsstandortkonzept).
- I02: Die grundsätzlich eher grundlagenorientierte Ausrichtung der Forschungs- & Entwicklungsprogramme der EU sowie die Internationalität der Projektpartnerschaften sichert langfristig die Innovationskraft in der Steiermark. Die vorwiegend wettbewerbliche Vergabe ist ein Hinweis auf die Innovationskraft der Antragstellenden. Das 9. Rahmenprogramm für Forschung und Innovation "Horizon Europe" startete am 1.1.2021 und hat eine geplante Laufzeit bis 31.12.2027. Es sind 518 im 7. RP, 1.056 im HORIZON 2020 und 195 im HORIZON EUROPE an steirischen Beteiligungen (insgesamt 1.769 Beteiligungen) in Summe bis 6. September 2022 bewilligt worden. (Quelle: [https://www.ffg.at/sites/default/files/allgemeine\\_downloads/Monitoring/HEU/FFG\\_Cockpitbericht\\_Horizon%20Europe\\_Nov\\_2022.pdf](https://www.ffg.at/sites/default/files/allgemeine_downloads/Monitoring/HEU/FFG_Cockpitbericht_Horizon%20Europe_Nov_2022.pdf))
- I03: Das COMET (Competence Centers for Excellent Technologies) Programm ist das Flaggschiff der österreichischen FTI-Politik und international ein Best-Practice-Modell. In den Zentren werden strategisch orientierte Forschungsprogramme der angewandten Forschung und Entwicklung von Universitäten und Wirtschaft gemeinsam umgesetzt. Schutzrechte und Lizenzierungen (Patente, Gebrauchsmuster etc.) sind dabei ein Erfolgsnachweis in Bezug auf markt- und damit für den Standort relevante wertschöpfungsorientierte FTI-Aktivitäten der Zentren. Die steirische Beteiligung am COMET-Programm konnte weiter erfolgreich ausgebaut werden. Damit verbunden ist auch eine höhere Anzahl an Patenten und Lizenzierungen. Die Steiermark ist mittlerweile an 25 von österreichweit 42 Kompetenzzentren beteiligt, wovon 19 ihren Hauptsitz in der Steiermark haben.

## Globalbudget Tourismus

Auszahlungen 2022  
**35,86 Mio. EUR**



## Globalbudget Tourismus



## Wirkungsziele und Indikatoren

Strategiebezug: = Gleichstellungsziel Nachhaltigkeitsziel Klimaschutz  
 Steuerbarkeit: ● direkt steuerbar eingeschränkt steuerbar ○ nicht steuerbar  
 Status: ● erreicht teilweise erreicht nicht erreicht nicht bewertbar

### Z066 Die Steiermark ist bei Reisenden eine attraktive Urlaubsregion.



#### Kurze Begründung

Tourismus- und Freizeitwirtschaft gehören zu den wichtigsten Wirtschafts- und Wachstumsbereichen der Steiermark. Im Jahr 2019 betrug die Bruttowertschöpfung der gesamten Sparte "Tourismus- & Freizeitwirtschaft" 1,91 Milliarden. Der Tourismus stellt somit einen wesentlichen Wirtschaftsfaktor dar, der sowohl Arbeitsplätze als auch Wertschöpfung in der Steiermark generiert. Potential in der touristischen Entwicklung der Steiermark gibt es daher insbesondere in der Erhöhung der von ausländischen Gästen generierten Ankünfte und Nächtigungen im Tourismusjahr.

#### Zielverfolgung


Bewerbung des Tourismuslandes Steiermark, Fokussierung auf die touristischen Kernthemen, Bekenntnis zu Qualität.

Indikatoren	Einheit	Ist 2021	Ist 2022	Budget 2022	Budget 2023	Status	Steuerbarkeit
Z068-I01 ausländische Ankünfte	Mio.	0,80	1,40	1,58	0,86	●	○
Z068-I02 ausländische Nächtigungen	Mio.	3,00	5,30	5,52	3,64	●	○
I01 Ankünfte	Mio.	2,72	4,10	4,31	2,92	●	○
I02 Nächtigungen	Mio.	8,94	13,00	13,30	10,02	●	○
I03 Seitenaufrufe der Homepage der Steirischen Tourismus GmbH	Anz.	5.166	22.534	2.500		●	○

#### Erläuterungen zur Indikatorenentwicklung

- Z068 Die Auswirkungen der Pandemie hinterlassen auch in der steirischen Tourismus-Bilanz für das abgelaufene Tourismusjahr 2022 noch Spuren, obwohl -I01: ein deutlicher Aufwärtstrend zu erkennen ist. Noch immer waren leichte Rückgänge bei den Ankünften und bei den Nächtigungen zu verzeichnen. Gesamt gesehen ist die Entwicklung jedoch hoffnungsvoll. (Gilt auch für Z068-I02, I01, I02)
- I03: Die Homepage der Steirischen Tourismus und Standortmarketing GmbH verzeichnete 22.534 Aufrufe in puncto Mobilität und klimafreundliche Anreise, wobei 8.748 Aufrufe die klimaschonende Anreise betrafen und weitere 13.785 Anfragen zur Mobilität vor Ort gestellt wurden. Die Homepage der Steirischen Tourismus GmbH verzeichnete in Summe 5.404.137 Seitenaufrufe. Hinweis: 40% der Daten gehen durch die den Cookie Consent verloren. Wenn man die 40% Unschärfe dazu zählt wären das sogar 7.565.792 Seitenaufrufe.

### Z067 Die Steiermark ist eine attraktive Tourismusdestination für Menschen mit ihren besonderen Bedürfnissen (insb. im Hinblick auf Behinderungen, Alter, Allergien etc.).



#### Kurze Begründung

Studien und Statistiken haben gezeigt, dass im europäischen Raum 11% der Bevölkerung, das entspricht rund 75 Mio. Personen, spezielle Bedürfnisse aufweisen. Weiters belegen Studien, dass 37% der gehandicapten Personen mangels Angebot schon auf eine Reise verzichtet haben bzw. 48% häufiger verreisen würden, wenn es ein entsprechendes Angebot gäbe. Das Erstellen von speziellen Urlaubsangeboten für Menschen mit besonderen Bedürfnissen ist daher ein wesentlicher Beitrag zur Gleichstellung.

#### Zielverfolgung

Bewerbung der Initiative „Steiermark für Alle“, Bewusstseinsbildung und Beratungsmaßnahmen, Förderung der gewerblichen Tourismusbetriebe in Bezug auf barrierefreie Adaptierungen, Zertifizierung von barrierefreien Betrieben und Ausflugszielen.

Indikatoren	Einheit	Ist 2021	Ist 2022	Budget 2022	Budget 2023	Status	Steuerbarkeit
I01 Zertifizierte Betriebe und Ausflugsziele	Anz.	18	26	100	45	●	○

#### Erläuterungen zur Indikatorenentwicklung

- I01: Die Reduktion der zertifizierten Betriebe und Ausflugsziele ist dem Umstand geschuldet, dass die Auszeichnungsperiode mehrheitlich in der Zeit der Pandemie endete. Auf Grund der nunmehr hinzugekommenen Zuspitzung der wirtschaftlichen Rahmenbedingungen für Tourismusbetriebe (Fachkräftemangel, Energiepreise...) bestand auch 2022 wenig Interesse an Neuzertifizierungen.

## Globalbudget Österreichring

Auszahlungen 2022  
**2,62 Mio. EUR**



## Globalbudget Österreichring

Globalbudget Österreichring - Plan-Ist-Vergleich Auszahlungen



Globalbudget Österreichring - Wirkungszielverfolgung





## Wirkungsziele und Indikatoren

Strategiebezug: = Gleichstellungsziel Nachhaltigkeitsziel Klimaschutz  
 Steuerbarkeit: ● direkt steuerbar eingeschränkt steuerbar ○ nicht steuerbar  
 Status: ● erreicht teilweise erreicht nicht erreicht nicht bewertbar

### Z073 Die Region Aichfeld/Bezirk Murtal ist durch den (Wieder-)Betrieb des Red Bull Rings als regionales Leitprojekt für Wirtschaftstreibende ein attraktiver Standort.

=

#### Kurze Begründung

Der Red Bull Ring ist für die wirtschaftlich benachteiligte Region ein wichtiges Leitprojekt. Das von Dietrich Mateschitz betriebene „Projekt Spielberg“ umfasst neben der Reaktivierung des Rings auch mehrere Freizeit- und Tourismusbetriebe im Bezirk Murtal. Dies leistet einen wichtigen Beitrag zur wirtschaftlichen Stärkung der Region.

#### Zielverfolgung

Finanzielle Unterstützung der laufenden Instandhaltung des Red Bull Rings sowie Sicherung der für den Ring-Betrieb notwendigen Grundstücke über die 100%-Landestochter Österreiching GmbH. Dazu kommen die laufenden Investitionen von Dietrich Mateschitz in und um den Österreiching.

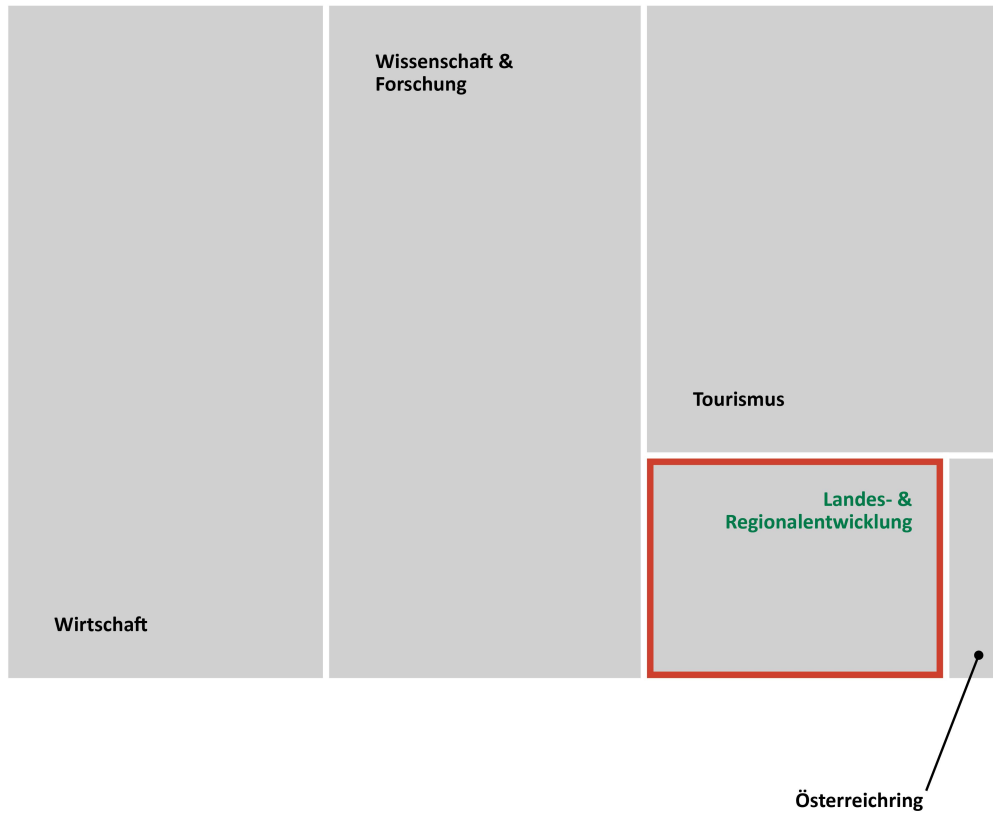
Indikatoren	Einheit	Ist 2021	Ist 2022	Budget 2022	Budget 2023	Status	Steuerbarkeit
I01 Direkte Arbeitsplätze beim Projekt Spielberg	VZÄ	198	275	270	270		
I02 Nächtigungen im Bezirk Murtal	Anz.	461.060	595.534	450.000	450.000		
I03 Veranstaltungen am Red Bull Ring	Anz.	65	48	43	60		
I04 Klimarelevante Veranstaltungen am Red Bull Ring	Anz.	3	3	3	3		

#### Erläuterungen zur Indikatorenentwicklung

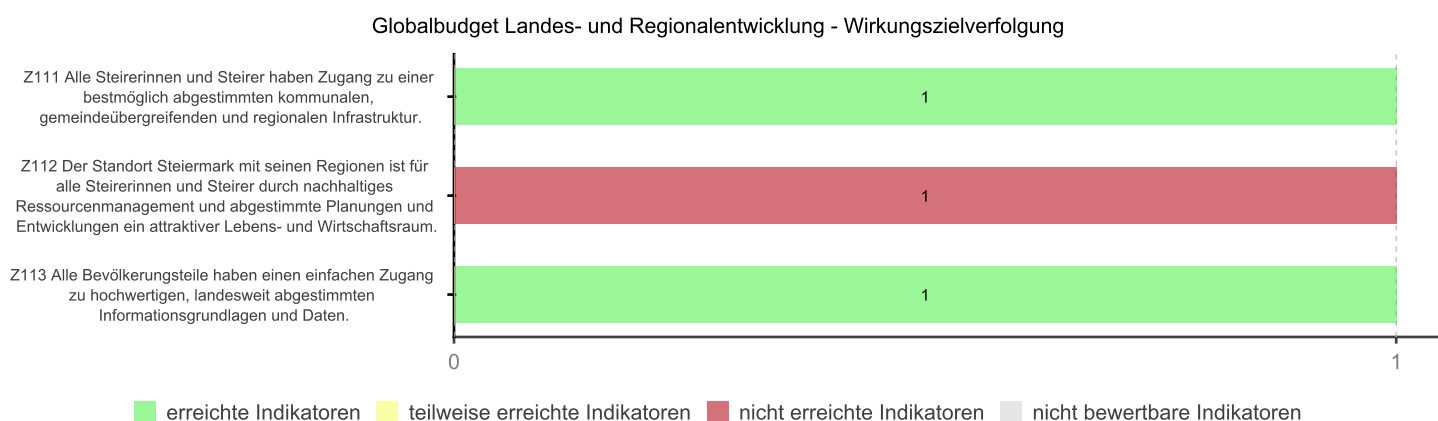
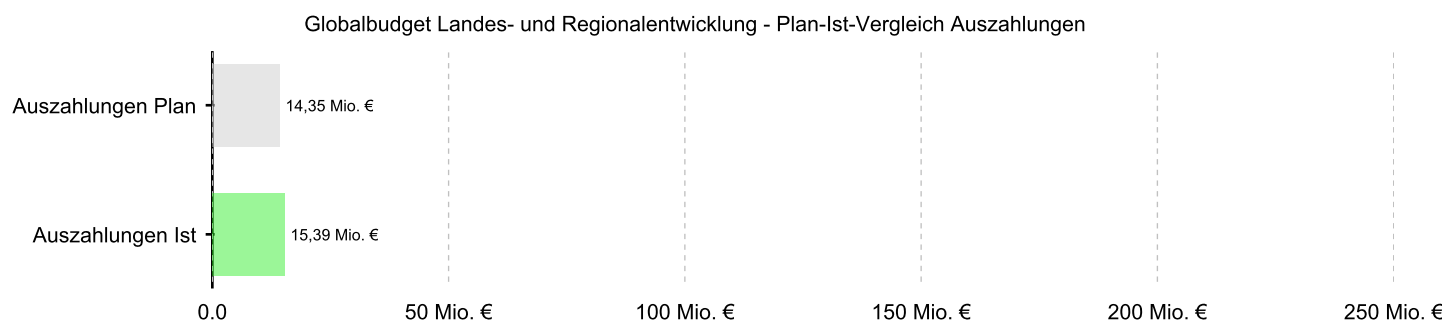
I02: Die wieder ermöglichten Veranstaltungen a) Formel-1-Grand-Prix und b) Airpower waren hauptverantwortlich für die erkennbare Steigerung der Nächtigungszahlen.

## Globalbudget Landes- & Regionalentwicklung



Auszahlungen 2022  
**15,39 Mio. EUR**



## Globalbudget Landes- und Regionalentwicklung



## Wirkungsziele und Indikatoren

Strategiebezug: = Gleichstellungsziel  Nachhaltigkeitsziel  Klimaschutz  
 Steuerbarkeit: ● direkt steuerbar ● eingeschränkt steuerbar ○ nicht steuerbar  
 Status: ● erreicht ● teilweise erreicht ● nicht erreicht ● nicht bewertbar

### Z111 Alle Steirerinnen und Steirer haben Zugang zu einer bestmöglich abgestimmten kommunalen, gemeindeübergreifenden und regionalen Infrastruktur.



=  

#### Kurze Begründung

Trotz geringer werdender Ressourcen und angesichts der demografischen Veränderungen in der Steiermark ist das Angebot an wesentlicher kommunaler, gemeindeübergreifender und regionaler Infrastruktur für einen möglichst hohen Bevölkerungsanteil sicherzustellen. Grundlagen dafür sind statistische und räumliche Auswertungen zur Demografie, der Rechnungshofbericht ländlicher Wegebau, der Regionale Bildungsplan etc.

#### Zielverfolgung

Auf Basis einer landesweiten Erfassung der kommunalen Infrastruktur werden im Rahmen von Stellungnahmen Bedarf und Qualität von kommunalen Infrastrukturprojekten geprüft.

Indikatoren	Einheit	Ist 2021	Ist 2022	Budget 2022	Budget 2023	Status	Steuerbarkeit
I01 Bewertung des Versorgungsgrades der steirischen Bevölkerung mit kommunaler Infrastruktur	Note	1	1	1	1		

### Z112 Der Standort Steiermark mit seinen Regionen ist für alle Steirerinnen und Steirer durch nachhaltiges Ressourcenmanagement und abgestimmte Planungen und Entwicklungen ein attraktiver Lebens- und Wirtschaftsraum.

=  

#### Kurze Begründung

Herausforderung für die Gesamtentwicklung ist die Lage an der Grenze zwischen den dynamischen Wirtschaftsräumen Kerneuropas und Mitgliedstaaten im Osten und Süden Europas. Demografische, wirtschaftliche und infrastrukturelle Rahmenbedingungen bedürfen einer balancierten, sektorübergreifenden Gesamtentwicklung. Durch effektive Landesplanung und Regionalentwicklung ist die Steiermark eine dynamische, starke Region im europäischen Wettbewerb und bietet für alle Bevölkerungsteile ein regionalisiertes Angebot an wesentlicher sozialer und technischer Infrastruktur sowie optimierte Rahmenbedingungen für Investitionen in Wirtschaft, Arbeit und Erholung.

#### Zielverfolgung

Durch den Einsatz und die Weiterentwicklung der Instrumente der Regionalplanung und Zusammenarbeit mit den regionalen Akteurinnen und Akteuren werden die steirischen Regionen als attraktiver Lebens- und Wirtschaftsraum weiterentwickelt. Insbesondere wurde mit dem Gesetz zur Landes- und Regionalentwicklung (StLREG 2018) eine Regelung für die Zusammenarbeit zwischen dem Land, den Regionen und den Gemeinden im Bereich der Regionalentwicklung festgelegt. Auf dieser Basis werden die ersten regionalen Arbeitsprogramme 2018 inklusive der darin enthaltenen Regionsprojekte umgesetzt. Darüber hinaus wurden weitere Calls im Rahmen der kofinanzierten Programme der EU-Planungsperiode 2014-2020 ausgeschrieben und Projekte genehmigt.

Indikatoren	Einheit	Ist 2021	Ist 2022	Budget 2022	Budget 2023	Status	Steuerbarkeit
I01 Lebensqualitätsindikator (LQI)	Anz.	8,10	8,10	1,70	8,00		

#### Erläuterungen zur Indikatorenentwicklung

I01: Als sachübergreifender Indikator erfasst dieser die Zufriedenheit der steirischen Bevölkerung mit ihrem Lebensumfeld. Die Erfassung und Berechnung dieses Indikators erfolgt aufgrund der relativ großen Konstanz in einem 2-Jahres-Rhythmus.

Aufgrund der Verfügbarkeit von Daten aus der jährlichen EU-SILC-Befragung wurde die Berechnung des Indikators für das Jahr 2021 umgestellt. In der Steiermark werden dabei jährlich ca. 800 Haushalte befragt, wobei auch die allgemeine Zufriedenheit mit dem Leben insgesamt (Beantwortung von 0 = überhaupt nicht zufrieden bis 10 = vollkommen zufrieden) abgefragt wird. Aus den jährlichen Einzeldaten, die kostenlos von Statistik Austria bezogen werden, wird durch die Landesstatistik ein jährlich gewichteter arithmetischer Mittelwert für die Lebenszufriedenheit in der Steiermark errechnet.

Die relativ hohe Abweichung des Ist-Wertes vom Plan-Wert ergibt sich durch die geänderte Berechnungsmethode.

### Z113 Alle Bevölkerungsteile haben einen einfachen Zugang zu hochwertigen, landesweit abgestimmten Informationsgrundlagen und Daten.

=  

#### Kurze Begründung

Für Entscheidungen in allen relevanten Bereichen sind bestmögliche Grundlagen unerlässlich. Durch den gleichen Zugang zu diesen Entscheidungsgrundlagen haben auch alle Bevölkerungsteile einen Mehrwert, der die Weiterentwicklung des Landes auf allen Ebenen unterstützt.

#### Zielverfolgung

Anpassungen der Datenqualität an die technischen Möglichkeiten, Erweiterung des Datenangebots, Umstrukturierung des Internetauftrittes sowie Bereitstellung von mobilen Anwendungen

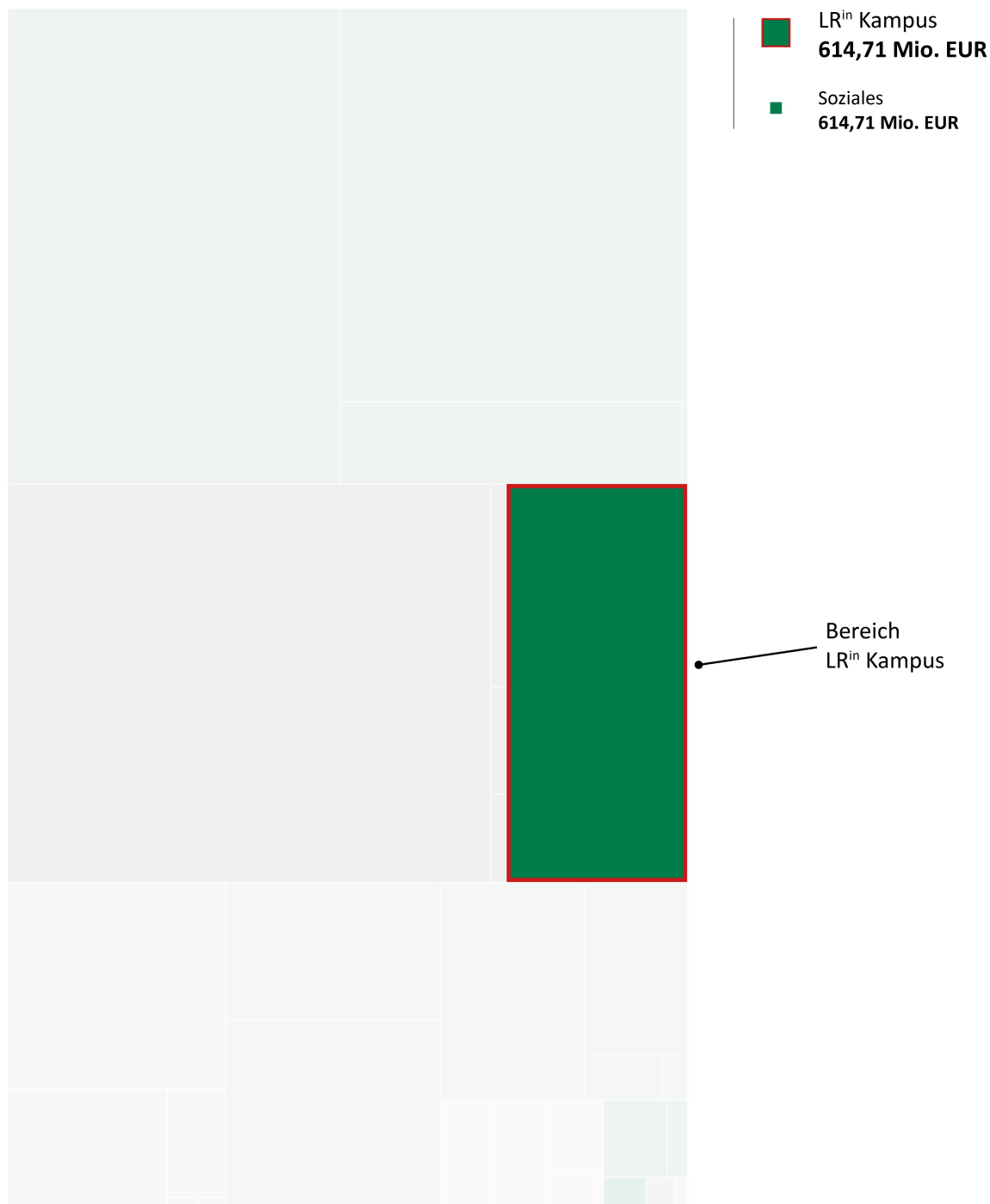
Indikatoren	Einheit	Ist 2021	Ist 2022	Budget 2022	Budget 2023	Status	Steuer- barkeit
I01 Jährliche Online Datenzugriffe	Mio.	1,87	1,90	2,00	2,00		

**Erläuterungen zur Indikatorenentwicklung**

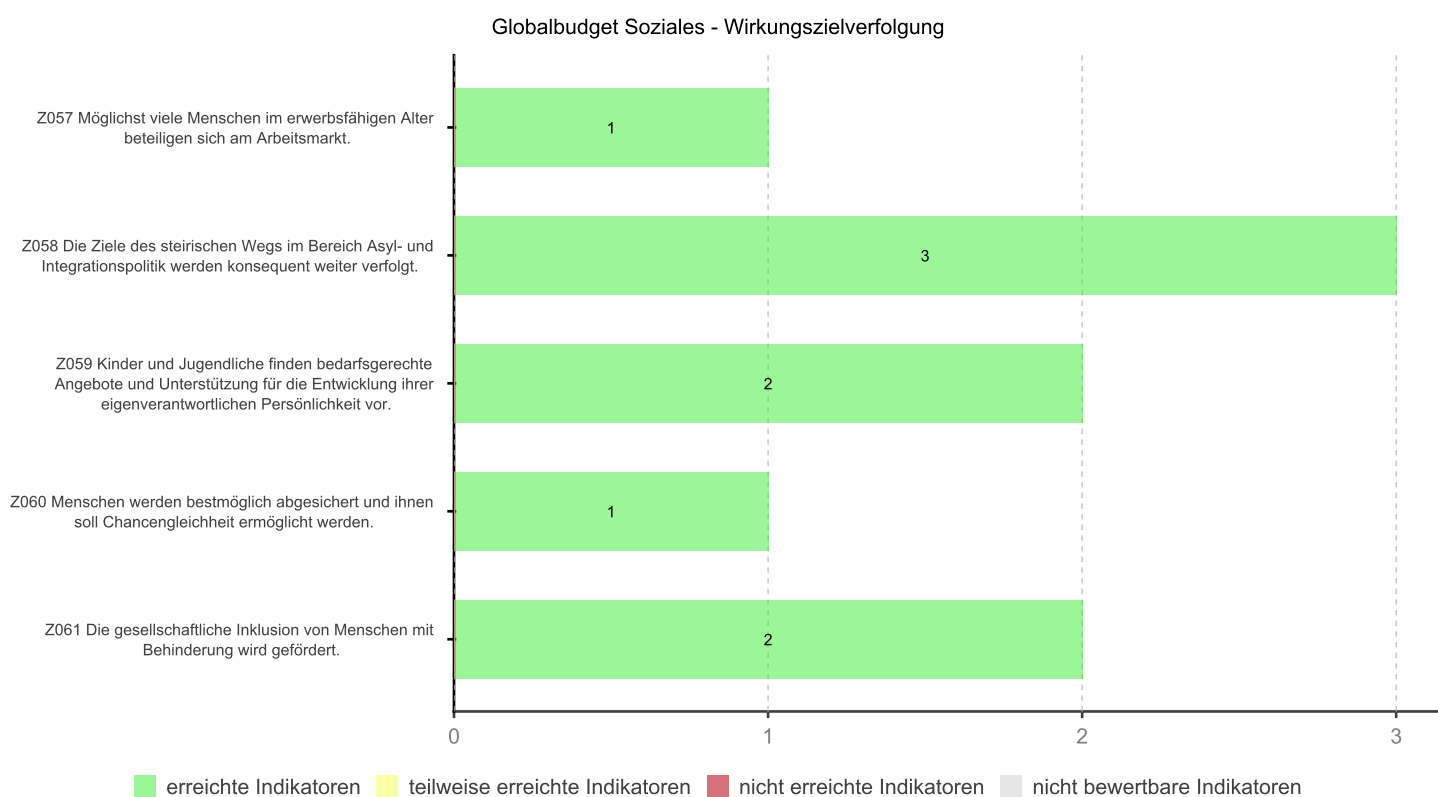
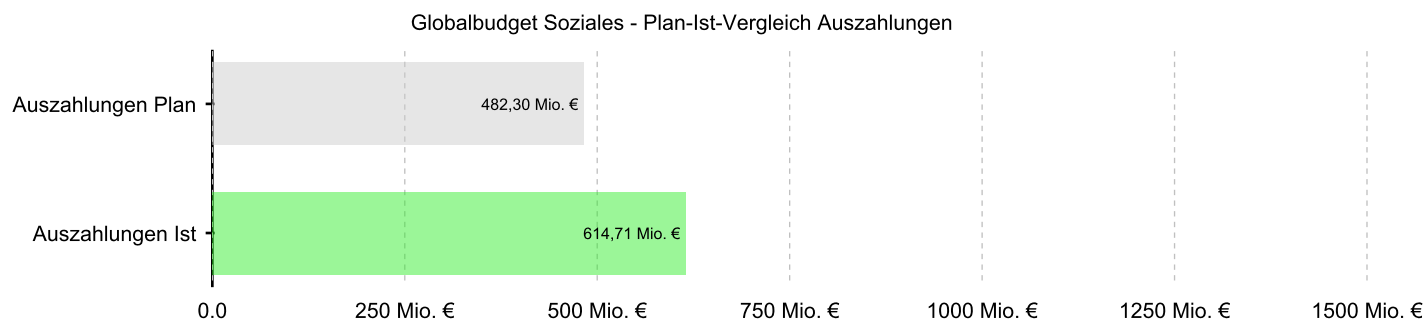
- I01: Wie sehr das Angebot angenommen wird, sieht man am Ausmaß der entsprechenden Onlinezugriffe. Aufgrund der laufenden Datenrevisionen kann es zu Schwankungen in der Nachfrage kommen.  
In der Erfassung sind die Zugriffe auf die im Herbst 2021 stufenweise und parallel zur bestehenden Variante eingerichteten, neuen Variante des Digitalen Atlas noch nicht enthalten.

## Bereich LR<sup>in</sup> Kampus

Auszahlungen 2022  
**614,71 Mio. EUR**



## Globalbudget Soziales



## Wirkungsziele und Indikatoren

Strategiebezug: = Gleichstellungsziel Nachhaltigkeitsziel Klimaschutz  
 Steuerbarkeit: ● direkt steuerbar eingeschränkt steuerbar ○ nicht steuerbar  
 Status: ● erreicht teilweise erreicht ● nicht erreicht nicht bewertbar

### Z057 Möglichst viele Menschen im erwerbsfähigen Alter beteiligen sich am Arbeitsmarkt.

=

#### Kurze Begründung

Das Land Steiermark fördert zur Erreichung der Vollbeschäftigung unter Berücksichtigung von arbeitsmarkt-, wirtschafts- und strukturpolitischen sowie sozialpolitischen Gesichtspunkten Beschäftigungs- und Qualifizierungsmaßnahmen.

#### Zielverfolgung

Förderung von Qualifizierungs- und Beschäftigungsmaßnahmen

Indikatoren	Einheit	Ist 2021	Ist 2022	Budget 2022	Budget 2023	Status	Steuerbarkeit
I01 Anteil der erwerbstätigen Personen an der Bevölkerung im erwerbsfähigen Alter	%	72,9	74,7	72,7	73,1	●	○

### Z058 Die Ziele des steirischen Wegs im Bereich Asyl- und Integrationspolitik werden konsequent weiter verfolgt.

=

#### Kurze Begründung

Die Integration von geflüchteten Menschen stellt in der Steiermark ein wichtiges Zukunftsthema dar. Der steirische Weg der Asyl- und Integrationspolitik hat zum Ziel, Integration von Anfang an durch eine regional ausgewogene Unterbringung der zu versorgenden Menschen unter Vermeidung von Großquartieren zu ermöglichen, den Erwerb der deutschen Sprache als Schlüssel zur Integration zu fördern und die steirischen Gemeinden und ehrenamtliche Zusammenschlüsse bei der Wahrnehmung ihrer zentralen Rolle für gelingende Integrationsprozesse zu stärken. Das Zusammenleben vor Ort soll dadurch erleichtert und die gesellschaftliche Teilhabe- sowie Selbsterhaltungsfähigkeit der geflüchteten Menschen gefördert wie gefordert werden. Mit der Verankerung des Themas Integration als Querschnittsmaterie tragen alle Ressorts der Steiermärkischen Landesregierung zur raschen Integration dieser Zielgruppe bei.

#### Zielverfolgung

Forcierung der Unterbringung in kleinräumigen, regional verteilten Strukturen.

Indikatoren	Einheit	Ist 2021	Ist 2022	Budget 2022	Budget 2023	Status	Steuerbarkeit
I01 Bezirke in denen Personen in Grundversorgung durch das Land Steiermark untergebracht sind	Anz.	13	13	13	13	●	●
I02 Grundversorgungsquartiere des Landes Steiermark, die mehr als 99 Personen beherbergen	Anz.	0	0	0	0	●	
I03 Unterstützte Integrationsmaßnahmen in den steirischen Städten und Gemeinden	Anz.	65	61	150	90	●	

#### Erläuterungen zur Indikatorenentwicklung

I03: Im Projektfonds Steiermark werden schwerpunktmäßig Projekte unterstützt, die sich positiv auf das Zusammenleben vor Ort, sowie damit verbundener Integrationsmaßnahmen beziehen. Im Zusammenhang mit der Pandemie wurden weniger Gemeinschaftsprojekte umgesetzt.

### Z059 Kinder und Jugendliche finden bedarfsgerechte Angebote und Unterstützung für die Entwicklung ihrer eigenverantwortlichen Persönlichkeit vor.

=

#### Kurze Begründung

Die Leistungen der Kinder- und Jugendhilfe richten sich nach den individuellen Erfordernissen und Lebenssituationen der Betroffenen. Die Kinder- und Jugendhilfe bezieht die Ressourcen des familiären und sozialen Umfeldes mit ein und unterstützt Kinder und Jugendliche, diese Möglichkeiten besser zu nutzen. Die Kinder- und Jugendhilfe arbeitet mit den Eltern und/oder anderen mit Pflege und Erziehung betrauten Personen zusammen und beteiligt diese sowie die Kinder und Jugendlichen situationsgerecht bei der Erbringung von Leistungen.

#### Zielverfolgung

Die Umsetzung der Einführung flexibler Hilfen und die damit verbundene Neuausrichtung der Leistungsangebote der Kinder- und Jugendhilfe wurde im Jahr 2019 abgeschlossen. Die Tätigkeiten der Kinder- und Jugendhilfe orientieren sich weiterhin danach.

Indikatoren	Einheit	Ist 2021	Ist 2022	Budget 2022	Budget 2023	Status	Steuerbarkeit
I01 Bezirke, die nach dem Rahmenkonzept der Kinder- und Jugendhilfe Steiermark arbeiten	Anz.	13	13	13	13	●	●
I02 Verhältnis der bei Pflegepersonen fremduntergebrachten Minderjährigen zu jenen in stationären Einrichtungen	%	51,0	50,5	50,0	50,0	●	



**Z060 Menschen werden bestmöglich abgesichert und ihnen soll Chancengleichheit ermöglicht werden.**



**Kurze Begründung**

156.000 Menschen sind in der Steiermark von Armut bedroht, rund 5% der Bevölkerung sind akut arm und damit umgerechnet auf die Steiermark rund 65.000 Personen, also mehr als jede/jeder dritte Armutsgefährdete. Wenn zur finanziellen Armut noch weitere (Deprivations-) Faktoren wie Krankheit oder eine schlechte Wohnsituation hinzukommen, so gelten die Betroffenen als manifest arm. Mit der Sozialunterstützung als Transferleistung stellt das Land Steiermark die finanzielle und soziale Absicherung von rund 20.000 Menschen sicher. Darüber hinaus ist es jedoch auch Auftrag des Sozialressorts, nicht nur die soziale Absicherung bereitzustellen, wenn Armutslagen bereits eingetroffen sind, sondern auch für die Prävention von (akuter) Armut und sozialer Absicherung zu sorgen.

**Zielverfolgung**

Bestehende gesetzliche Grundlagen, Richtlinien und Programme zur Sozialen Absicherung, Wohnungsunterstützungsgesetz, Kautionsfonds

Indikatoren	Einheit	Ist 2021	Ist 2022	Budget 2022	Budget 2023	Status	Steuerbarkeit
I02 Maßnahmen, die das Heranführen von Menschen an den Arbeitsmarkt fördern	Anz.	56	54	55	55	<span style="color: green;">●</span>	<span style="color: grey;">●</span>

**Z061 Die gesellschaftliche Inklusion von Menschen mit Behinderung wird gefördert.**



**Kurze Begründung**

Aufgabe des Sozialressorts ist es, Angebote und Maßnahmen für eine breite und auch differenzierte Zielgruppe von Menschen zur Verfügung zu stellen. Gemeinsam ist all diesen Angeboten und Maßnahmen, dass sie die gesellschaftliche Inklusion und Integration für jene Menschen, die dafür Hilfestellung brauchen, bestmöglich fördern sollen. Alle Menschen sollen so selbstbestimmt wie möglich, mit der Unterstützung, die sie benötigen in allen gesellschaftlichen Bereichen leben können. Leitender Gedanke ist insbesondere im Bereich der Menschen mit Behinderung die Inklusion in die Gesellschaft.

**Zielverfolgung**


Neuausrichtung der Leistungen "Teilhabe an Beschäftigung" und "Betreuung und Förderung", Phase 3 des Aktionsplanes des Landes Steiermark zur Umsetzung der UN-Behindertenrechtskonvention.

Indikatoren	Einheit	Ist 2021	Ist 2022	Budget 2022	Budget 2023	Status	Steuerbarkeit
I01 Anteil der Personen mit mobilen Leistungen im Bereich Wohnen bzw. mit Persönlichem Budget zu Personen in Wohneinrichtungen	%	45,92	46,75	45,50	45,95	<span style="color: green;">●</span>	<span style="color: grey;">●</span>
I02 Personen im Leistungssegment Teilhabe an Beschäftigung in der Arbeitswelt	Anz.	1.258	1.266	1.270	1.272	<span style="color: green;">●</span>	<span style="color: grey;">●</span>

## Bereich LR<sup>in</sup> Lackner

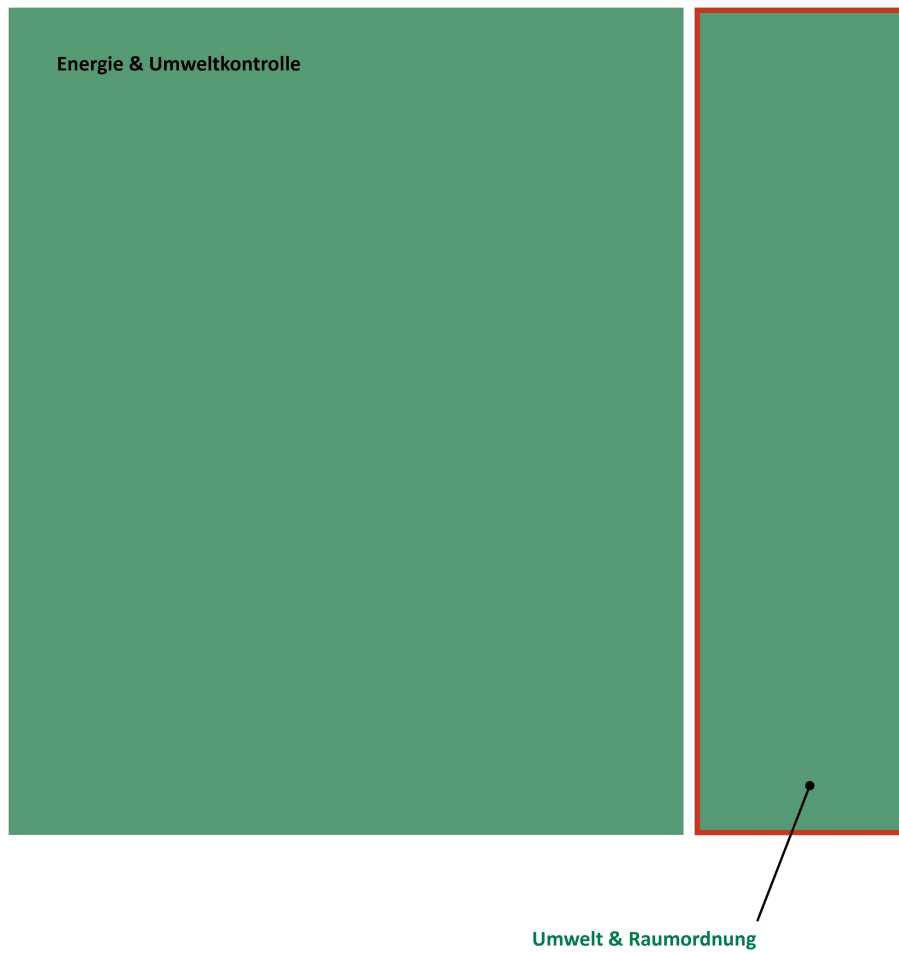
Auszahlungen 2022

**55,24 Mio. EUR**



## Globalbudget Umwelt & Raumordnung

Auszahlungen 2022  
**13,76 Mio. EUR**




## Globalbudget Umwelt und Raumordnung

Globalbudget Umwelt und Raumordnung - Plan-Ist-Vergleich Auszahlungen



Globalbudget Umwelt und Raumordnung - Wirkungszielverfolgung



## Wirkungsziele und Indikatoren

Strategiebezug: = Gleichstellungsziel Nachhaltigkeitsziel Klimaschutz  
 Steuerbarkeit: ● direkt steuerbar eingeschränkt steuerbar ○ nicht steuerbar  
 Status: ● erreicht teilweise erreicht nicht erreicht nicht bewertbar

### Z074 Fauna und Flora in der Steiermark sind bestmöglich erhalten.



#### Kurze Begründung

Sowohl die Europäische Union als auch die Vereinten Nationen haben es sich zum Ziel gesetzt, dem Artensterben massiv entgegen zu treten. Neben behördlichen Maßnahmen (Verordnungen und Bescheiden) sind der Vertragsnaturschutz und der Ankauf von wertvollen Flächen dabei unverzichtbar. Finanziell wirken sich alle Maßnahmen aus, weil zum Beispiel bei Verbotstatbeständen in Verordnungen Entschädigungszahlungen zu leisten sind.

#### Zielverfolgung

Vertragsnaturschutzflächen, verordnete Schutzgebiete und entsprechende Managementpläne

Indikatoren	Einheit	Ist 2021	Ist 2022	Budget 2022	Budget 2023	Status	Steuerbarkeit
I03 Kontakte durch Öffentlichkeitsarbeit und Information für Bürgerinnen und Bürger	Anz.		2.668.684	1.200.000	1.200.000		
I01 Größe der Vertragsnaturschutzflächen	ha	8.485	8.731	9.500	8.000		

#### Erläuterungen zur Indikatorenentwicklung

- I03: Die deutliche Überschreitung des Plan-Wertes begründet sich dadurch, dass im Jahr 2021 für den Plan-Wert eine Hochrechnung vorgenommen wurde. Insbesondere die Zugriffe auf Homepages wurden im Vergleich zur Hochrechnung deutlich übertroffen.
- I01: Insbesondere aufgrund des Ausstiegs zahlreicher Betriebe aus dem ÖPUL WF Programm (Österreichisches Programm für umweltgerechte Landwirtschaft - Wertvolle Flächen) konnte das Ziel hier nicht erreicht werden. Dieser Ausstieg erklärt sich zu einem großen Teil durch die auslaufende Förderperiode für das ÖPUL Programm, mit dem auch zahlreiche ÖPUL Verträge enden. Dieser Trend wird auch im Jahr 2023 noch anhalten. Aufgrund der Erfahrungswerte aus den letzten Jahren ist mit einem Wiederanstieg der Flächengröße mit Beginn der neuen Programmperiode ab 2024 zu rechnen.

### Z075 Umweltrechtliche Verfahren werden effizient und qualitativ abgewickelt.



#### Kurze Begründung

Die bestmögliche Abwicklung von behördlichen Verfahren bildet die Basis für das Vertrauen der Bevölkerung in den Rechtsstaat und die Wettbewerbsfähigkeit des Wirtschaftsstandorts.

#### Zielverfolgung

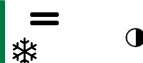
An der Umsetzung der dafür erforderlichen technischen, infrastrukturellen und personellen Voraussetzungen wird weiterhin intensiv gearbeitet. Es finden laufend interne Abstimmungstermine statt und werden Verbesserungen in der Ablauforganisation umgesetzt. Es wurde ein Feed-Back-Management in der Abteilung 13 Umwelt und Raumordnung eingeführt.

Indikatoren	Einheit	Ist 2021	Ist 2022	Budget 2022	Budget 2023	Status	Steuerbarkeit
I03 Quote an Bescheidbehebungen durch Verwaltungs- und Höchstgerichte pro Jahr	%		0,2	1,0	1,0		
I02 Säumnisbeschwerden pro Jahr	Anz.	6	14	3	3		

#### Erläuterungen zur Indikatorenentwicklung

- I03: Die Quote der Bescheidbehebungen ist äußerst gering, weshalb für Folgeperioden eine Anpassung der Plan-Werte geprüft wird.
- I02: Die Erhöhung und Überschreitung des Ist-Wertes begründet sich durch die angespannte Personalsituation. Es ist jedoch festzuhalten, dass dieser mittlerweile entgegengewirkt wurde, weshalb mit einer Verbesserung der Situation in den Folgejahren gerechnet wird..

### Z076 Die Verringerung des Bodenverbrauches in der Steiermark durch den flächensparenden Umgang bei der Siedlungsentwicklung unter Berücksichtigung des Baurechtes ist erreicht.



#### Kurze Begründung

Ein effizienter Flächenverbrauch durch die Bau- und Raumordnung sichert Ressourcen für kommende Generationen (Generationengerechtigkeit) in der Steiermark. Ziel ist es, dass die Raumordnungspläne der Gemeinden dem Steiermärkischen Raumordnungsgesetz (insbesondere den Zielen und Raumordnungsgrundsätzen) entsprechen und diese Planungen auch für die Bürgerinnen und Bürger nachvollziehbar und verständlich sind.

#### Zielverfolgung

Veranstaltungen und Workshops für Gemeinden sowie Raumplanerinnen und Raumplaner zu wichtigen Raumordnungsthemen sollen zu einem besseren Raumordnungsverständnis beitragen. Dazu gehören auch bewusstseinsbildende Maßnahmen in Schulen (z.B. "Raumordnung macht Schule").


Indikatoren	Einheit	Ist 2021	Ist 2022	Budget 2022	Budget 2023	Status	Steuer- barkeit
I03 Versagungsandrohungen	Anz.		25	30	25	●	●
I02 Gesamtbauland pro Einwohnerin und Einwohner	m2	446	448	452	448	●	●

**Erläuterungen zur Indikatorenentwicklung**

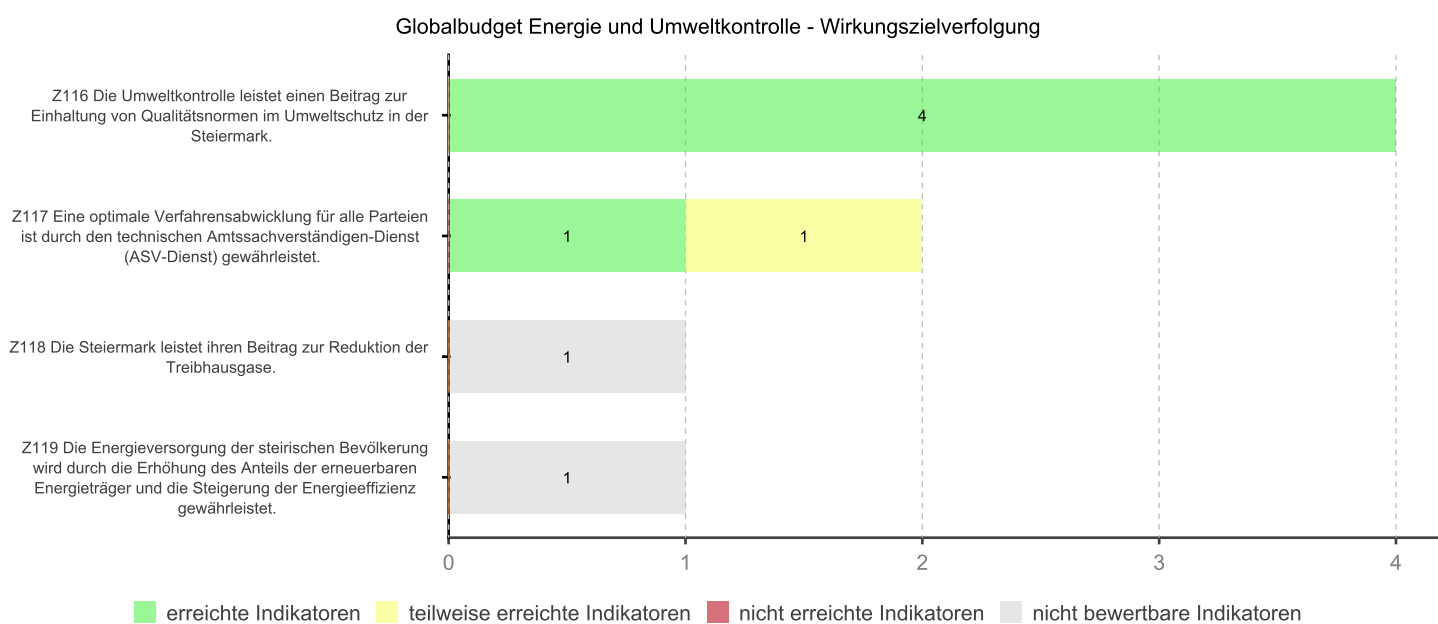
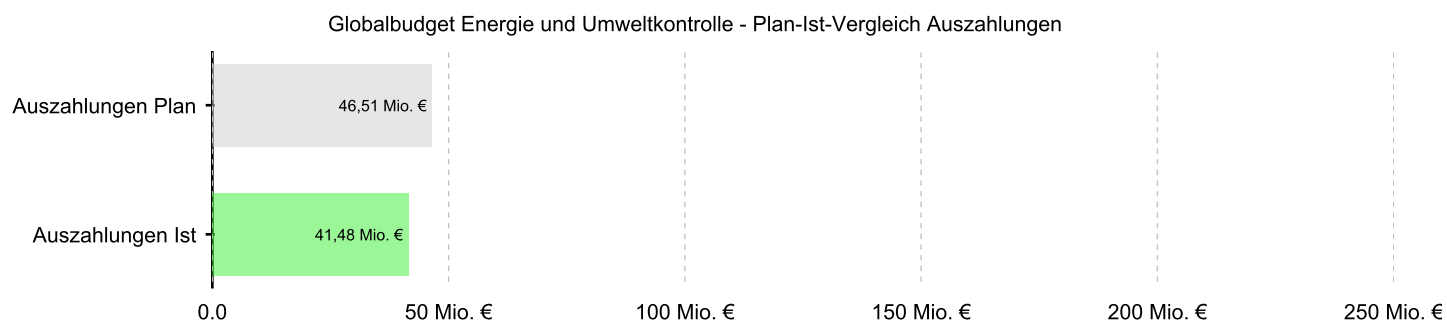
- I02: Entgegen der bisherigen Einschätzung wurde in der Steiermark weniger Bauland neu ausgewiesen als bisher prognostiziert. Da im Gegensatz dazu die Anzahl der Verfahren zugenommen hat, liegt der Grund wohl in der aufsichtsbehördlichen Tätigkeit, bei der verstärkt darauf geachtet wird, dass neues Bauland nur im unbedingt erforderlichen Ausmaß ausgewiesen wird und einzelne Planungsentscheidungen der Gemeinden auch hinterfragt werden.

## Globalbudget Energie & Umweltkontrolle

Auszahlungen 2022  
**41,48 Mio. EUR**






## Globalbudget Energie und Umweltkontrolle








## Wirkungsziele und Indikatoren

Strategiebezug: = Gleichstellungsziel  Nachhaltigkeitsziel  Klimaschutz

Steuerbarkeit: ● direkt steuerbar  eingeschränkt steuerbar ○ nicht steuerbar

Status: ● erreicht  teilweise erreicht  nicht erreicht  nicht bewertbar

### Z116 Die Umweltkontrolle leistet einen Beitrag zur Einhaltung von Qualitätsnormen im Umweltschutz in Steiermark.



#### Kurze Begründung

Die Erfassung, Dokumentation und Bewertung der Umweltsituation in der Steiermark trägt dazu bei, im Lebensraum Steiermark eine intakte Umwelt zu gewährleisten. Diese ist unter anderem auch Voraussetzung für eine gesunde Wirtschaftsentwicklung.

#### Zielverfolgung

Durch die themenspezifischen Herangehensweisen und Schwerpunktsetzungen werden auf Basis von Messungen/Prüfungen die entsprechenden Bewertungen durchgeführt und in Form von Berichten dargelegt. Diese Berichte dienen als Basis für die Entwicklung von Maßnahmen zur Verbesserung der Umweltsituation.

Indikatoren	Einheit	Ist 2021	Ist 2022	Budget 2022	Budget 2023	Status	Steuerbarkeit
I01 NO2 Jahresmittelwert - Graz und entlang von Autobahnen	µg/m3	33	33	35	35	●	○
I02 Feinstaub PM10 - Messstationen mit mehr als 25 Überschreitungstagen	Anz.	0	0	0	0	●	○

#### Einhaltung der Schwellen- und Grenzwerte für Nitrat im Gebiet des Grundwasserschutzprogrammes Graz – Bad Radkersburg

I10 Grundwassermessstellen (MST) mit Überschreitung des Grundwasserschwellenwertes (GSW)	%	30,0	30,0	50,0	50,0	●	○
I11 Grundwassermessstellen (MST) mit Überschreitung des Trinkwassergrenzwertes (TGW) für Nitrat	%	30,0	30,0	40,0	40,0	●	○

### Z117 Eine optimale Verfahrensabwicklung für alle Parteien ist durch den technischen Amtssachverständigen-Dienst (ASV-Dienst) gewährleistet.



#### Kurze Begründung

Die Gewährleistung des technischen Amtssachverständigen-Dienstes (ASV-Dienst) ist Teil und Garant objektiver Beweisaufnahme und Voraussetzung für eine optimale Verfahrensabwicklung für alle Parteien (Konsenswerberinnen und Konsenswerber, Nachbarinnen und Nachbarn, etc.) in Behördenverfahren.

#### Zielverfolgung

Um die erforderlichen ASV-Kapazitäten bestmöglich bereitstellen zu können, werden unter Berücksichtigung der rechtlichen und organisatorischen Rahmenbedingungen entsprechende Maßnahmen zur Optimierung des ASV-Dienstes entwickelt und umgesetzt.

Indikatoren	Einheit	Ist 2021	Ist 2022	Budget 2022	Budget 2023	Status	Steuerbarkeit
I01 Aus- und Fortbildungsmaßnahmen	Anz.	10	10	8	8	●	●
I02 Verfügbarkeit der Amtssachverständigen (ASV) für Behördenverfahren	%	85,0	85,0	90,0	90,0	●	○

#### Erläuterungen zur Indikatorenentwicklung

- I01: Der höhere Wert ist auf die Ausbildungstage der Neueinsteiger zurückzuführen.
- I02: Es konnte keine Steigerung erzielt werden (Altersteilzeitmodelle).

### Z118 Die Steiermark leistet ihren Beitrag zur Reduktion der Treibhausgase.



#### Kurze Begründung

Das globale Klima verändert sich und stellt Wissenschaft, Politik und Gesellschaft vor neue Herausforderungen. Das Land Steiermark beschloss im Jahr 2010 erstmals einen Klimaschutzplan Steiermark, der 2018 in die Klima- und Energiestrategie eingeflossen ist. Zahlreiche Interessensvertreterinnen und Interessensvertreter aus Politik, Wissenschaft, Non-Governmental Organisations (NGO), Vereinen und umweltbezogenen Organisationen waren am Entstehungsprozess beteiligt.

#### Zielverfolgung

Umsetzung der mehrjährig beschlossenen Klima- und Energieaktionspläne mit konkreten Maßnahmen in acht klimarelevanten Sektoren. Dabei liegt der Schwerpunkt insbesondere im Bereich der Beratung, Information und Bewusstseinsbildung, Abwicklung von Förderprogrammen und Adaptierung entsprechender Gesetze und Verordnungen.

Indikatoren	Einheit	Ist 2021	Ist 2022	Budget 2022	Budget 2023	Status	Steuerbarkeit
I01 Reduktion der Treibhausgase (Bündel von Indikatoren)	%	-20,1		-20,0	-23,5	●	●

**Erläuterungen zur Indikatorenentwicklung**

I01: Die Daten beziehen sich auf den Nicht-Emissionshandelsbereich. Der Ist-Wert steht in n+2 zur Verfügung.

**Z119 Die Energieversorgung der steirischen Bevölkerung wird durch die Erhöhung des Anteils der erneuerbaren Energieträger und die Steigerung der Energieeffizienz gewährleistet.**



**Kurze Begründung**

Einer der Grundpfeiler für das Funktionieren von Wirtschaft und Gesellschaft in einem Land ist dessen zukunftsichere und leistbare Energieversorgung. Die wachsenden globalen Herausforderungen der Energieversorgung betreffen auch Europa. Die Steiermark ist davon in besonderem Maße betroffen, da sie eine hohe Importquote an fossilen Energieträgern aufweist. Bereits 1984 hat das Land Steiermark im Rahmen des ersten Landesenergieplanes der Sicherung der Energieversorgung Rechnung getragen und hat dies mit den Energieplänen 1995 und 2005 fortgesetzt. Die Klima- und Energiestrategie Steiermark 2030 bildet die aktuelle Grundlage für die Energiepolitik des Landes Steiermark, in der sämtliche Energiekonzepte und Landtagsbeschlüsse eingearbeitet sind. Ziel ist es, unter Berücksichtigung sozialpolitischer und wirtschaftlicher Aspekte den Energieeinsatz bestmöglich zu reduzieren und den Restbedarf mit einem möglichst hohen Anteil an erneuerbaren Energieträgern zu decken.

**Zielverfolgung**

Durchführung von themenspezifischen Beratungen, Einleitung und Abarbeitung von Maßnahmen sowie Abwicklung von Förderungsprogrammen zur Steigerung der Energieeffizienz.

Indikatoren	Einheit	Ist 2021	Ist 2022	Budget 2022	Budget 2023	Status	Steuerbarkeit
I01 Anteil erneuerbarer Energieträger	%	33,4		35,2	35,8	●	●

**Erläuterungen zur Indikatorenentwicklung**

I01: Der Ist-Wert steht in n+2 zur Verfügung.

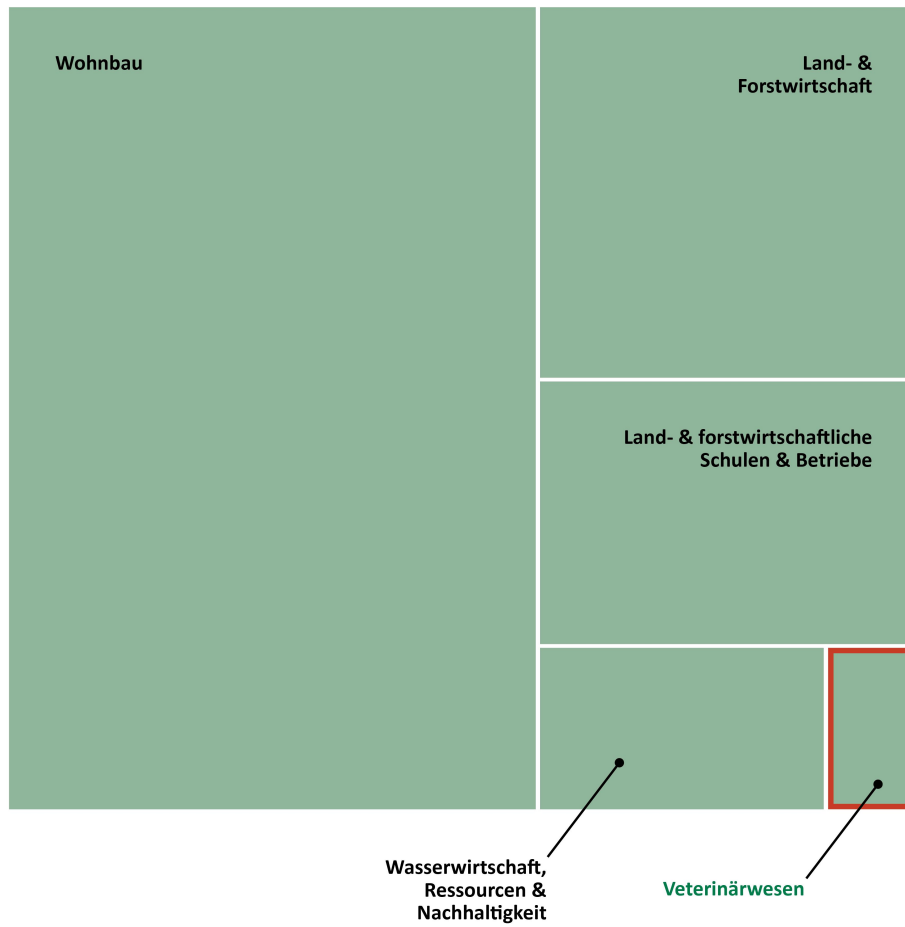
## Bereich LR Seitinger

Auszahlungen 2022  
**453,57 Mio. EUR**



## Globalbudget Veterinärwesen

Auszahlungen 2022  
9,99 Mio. EUR

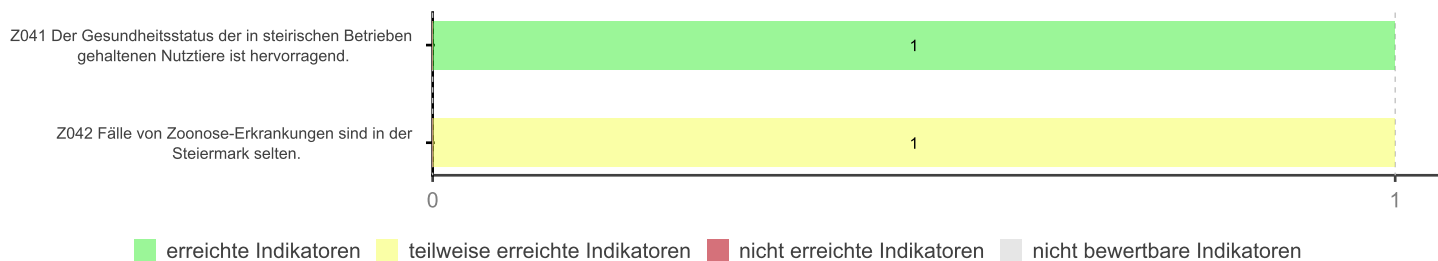


## Globalbudget Veterinärwesen

Globalbudget Veterinärwesen - Plan-Ist-Vergleich Auszahlungen



Globalbudget Veterinärwesen - Wirkungszielverfolgung



## Wirkungsziele und Indikatoren

Strategiebezug: = Gleichstellungsziel Nachhaltigkeitsziel Klimaschutz  
 Steuerbarkeit: ● direkt steuerbar eingeschränkt steuerbar ○ nicht steuerbar  
 Status: ● erreicht teilweise erreicht ● nicht erreicht nicht bewertbar

### Z041 Der Gesundheitsstatus der in steirischen Betrieben gehaltenen Nutztiere ist hervorragend.



#### Kurze Begründung

Ein guter Tiergesundheitsstatus ist Voraussetzung für eine nachhaltige Bewirtschaftung des ländlichen Raumes, die Gewährleistung der Ernährungssicherheit und für die Produktion sicherer und qualitativvoller Nahrungsmittel tierischen Ursprungs.

#### Zielverfolgung

Die Einschleppung von Seuchen über fliegende Vektoren (z.B. Insekten, Vögel) oder über Wildtiere kann selbst bei optimalen veterinärbehördlichen Maßnahmen nicht verhindert werden. Zusätzlich zur konsequenten Umsetzung gesetzlich vorgegebener Tierseuchenbekämpfungs- und Überwachungsmaßnahmen führt die Veterinärdirektion Tierseuchenübungen und Abstimmungsgespräche mit Stakeholdern durch und beschafft diverse Ausrüstungsgegenstände und Materialien zur Tierseuchenbekämpfung.

Indikatoren	Einheit	Ist 2021	Ist 2022	Budget 2022	Budget 2023	Status	Steuerbarkeit
I01 Ausbrüche anzeigepflichtiger Tierseuchen	Anz.	50	43	70	70		

#### Erläuterungen zur Indikatorenentwicklung

I01: Die Reduktion ist vor allem darauf zurückzuführen, dass sich u.a. nur wenige Ausbrüche der Vogelgrippe und keine der Afrikanischen Schweinepest bei Wildschweinen ereignet haben.

### Z042 Fälle von Zoonose-Erkrankungen sind in der Steiermark selten.



#### Kurze Begründung

Zoonosen sind Krankheiten, die auf natürliche Weise zwischen Wirbeltieren und Menschen übertragen werden. Dazu zählen auch Erkrankungen, die beim Menschen schwere gesundheitliche Schäden zur Folge haben oder tödlich enden (z.B. Tollwut, Milzbrand, Vogelgrippe). Eine effektive Zoonosenbekämpfung dient dem Schutz der tierischen und menschlichen Gesundheit und fördert die Akzeptanz der Tierhaltung.

#### Zielverfolgung

Die gesetzlich vorgegebenen Bekämpfungs- und Überwachungsmaßnahmen im Bereich der Primärproduktion werden laufend fortgeführt. Zur Reduzierung der Belastung von Geflügelherden mit humanpathogenen Keimen (Salmonellen und Campylobacter) bietet die Veterinärdirektion den Problembetrieben Vor-Ort-Beratungen und kostenfreie Laboruntersuchungen an. Weiters erfolgen Beratungen hinsichtlich der Optimierung der Reinigung und Desinfektion in Geflügelschlachtbetrieben.

Indikatoren	Einheit	Ist 2021	Ist 2022	Budget 2022	Budget 2023	Status	Steuerbarkeit
I01 Humanerkrankungen durch überwachungspflichtige Zoonoseerreger	Anz.	897	1.035	1.000	1.000		

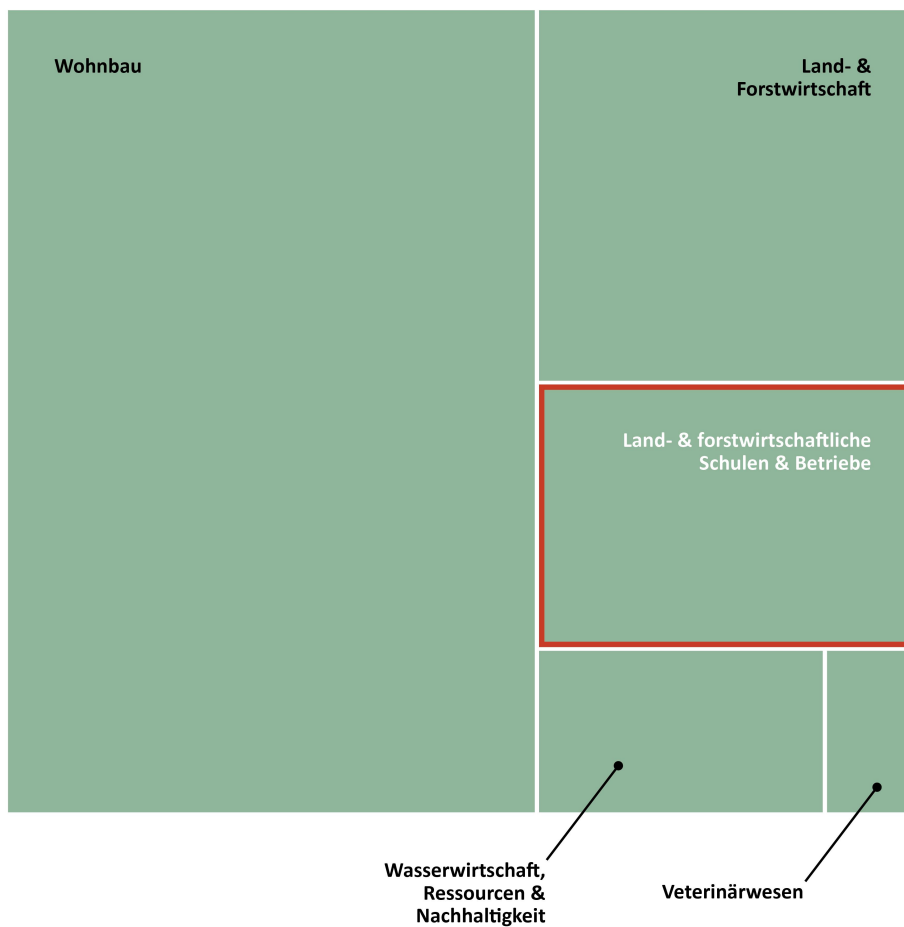
#### Erläuterungen zur Indikatorenentwicklung

I01: Der Anstieg gegenüber dem Jahr 2021 an Humanerkrankungen durch überwachungspflichtige Zoonoseerreger ist auf die wieder erhöhte Anzahl an Erkrankungen durch Campylobacter zurückzuführen. Möglicherweise ist der Anstieg dadurch bedingt, dass leicht erkrankte Personen wegen der Entspannung der Pandemie im Jahr 2022 wieder vermehrt Gesundheitseinrichtungen aufgesucht haben, um die Ursachen abklären zu lassen.

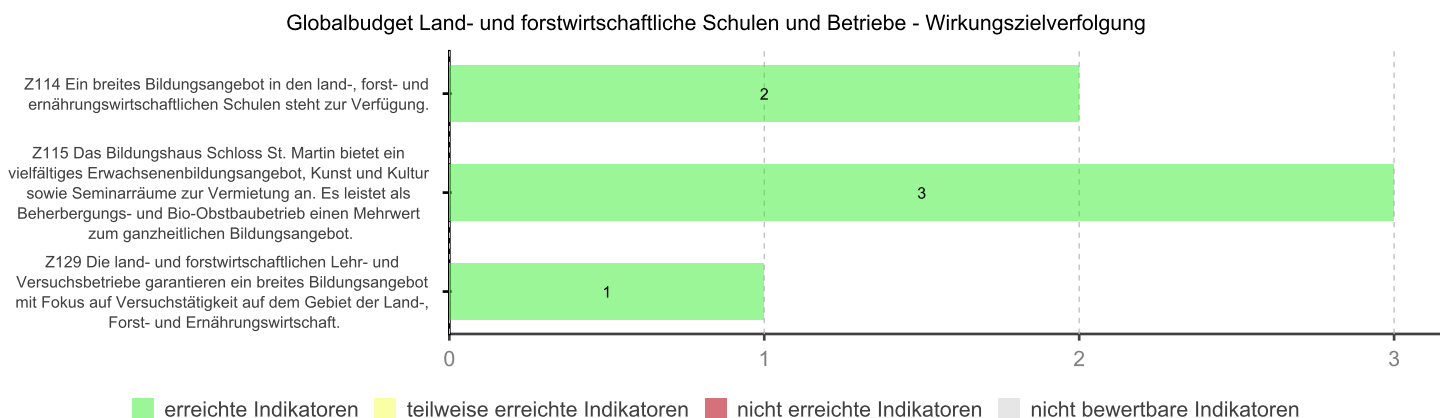
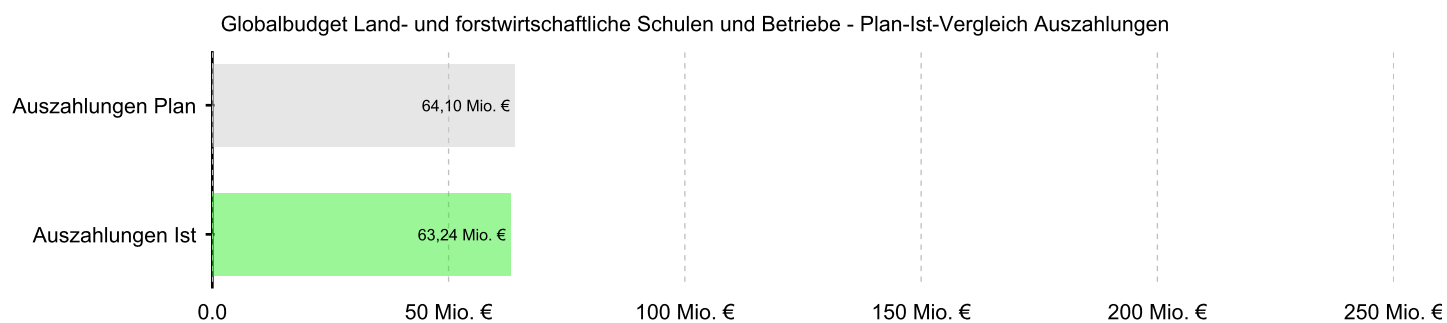
## Globalbudget Land- & forstwirtschaftliche Schulen & Betriebe

Auszahlungen 2022

**63,24 Mio. EUR**



## Globalbudget Land- und forstwirtschaftliche Schulen und Betriebe





## Wirkungsziele und Indikatoren

Strategiebezug: = Gleichstellungsziel Nachhaltigkeitsziel Klimaschutz  
 Steuerbarkeit: ● direkt steuerbar eingeschränkt steuerbar ○ nicht steuerbar  
 Status: ● erreicht teilweise erreicht nicht erreicht nicht bewertbar

### Z114 Ein breites Bildungsangebot in den land-, forst- und ernährungswirtschaftlichen Schulen steht zur Verfügung.

=

#### Kurze Begründung

Nur eine umfassende und vielfältige Bildung kann den immer neuen Anforderungen der Land- und Forstwirtschaft, der Wirtschaft und den gesellschaftlichen Entwicklungen gerecht werden.

#### Zielverfolgung

Zur Absicherung und Weiterentwicklung der landwirtschaftlichen Berufs- und Fachschulen mit ihren angeschlossenen Lehr- und Versuchsbetrieben werden die Lehrinhalte ständig an die Bedingungen der Bildungs- und Arbeitswelt angepasst. Die Entwicklung von neuen beruflichen Qualifikationen und unterschiedlichen Berufsabschlüssen repräsentieren die hohe Qualität der landwirtschaftlichen Berufs- und Fachschulen.

Indikatoren	Einheit	Ist 2021	Ist 2022	Budget 2022	Budget 2023	Status	Steuerbarkeit
I02 Anteil der Absolventinnen und Absolventen in den land-, forst- und ernährungswirtschaftlichen Schulen mit Berechtigung zum Facharbeiterbrief (damit verbunden nachweislich hohe Lebensmittelkompetenz) an der Gesamtschüleranzahl	%	32,3	33,2	27,0	29,0		
I05 Berufe und Qualifikationen in den land-, forst- und ernährungswirtschaftlichen Schulen	Anz.	38	39	35	35		

### Z115 Das Bildungshaus Schloss St. Martin bietet ein vielfältiges Erwachsenenbildungsangebot, Kunst und Kultur, sowie Seminarräume zur Vermietung an. Es leistet als Beherbergungs- und Bio-Obstbaubetrieb einen wesentlichen Mehrwert zum ganzheitlichen Bildungsangebot.

= ●

#### Kurze Begründung

Das vielfältige Bildungsangebot, das offen und leistbar für alle Menschen ist, sichert die persönliche und berufliche Aus- und Weiterbildung, die sozialen Kompetenzen und fördert die Gemeinschaft.

#### Zielverfolgung

Bildungsmaßnahmen helfen Frieden und Demokratie zu sichern. Die Zahl der Einzelveranstaltungen und Teilnahmen soll beibehalten werden. Damit ist eine qualitätsvolle Erwachsenenbildung sichergestellt.

Indikatoren	Einheit	Ist 2021	Ist 2022	Budget 2022	Budget 2023	Status	Steuerbarkeit
I01 Einzelveranstaltungen pro Jahr im Bildungshaus Schloss St. Martin	Anz.	738	1.265	1.050	1.050		●
I02 Teilnahmen pro Jahr im Bildungshaus Schloss St. Martin	Anz.	11.745	24.415	27.500	27.500		
I03 Verpflegstage pro Jahr im Bildungshaus Schloss St. Martin	Anz.	10.195	16.000	15.500	15.500		

### Z129 Die land- und forstwirtschaftlichen Lehr- und Versuchsbetriebe garantieren ein breites Bildungsangebot mit Fokus auf Versuchstätigkeit auf dem Gebiet der Land-, Forst- und Ernährungswirtschaft.

●

#### Kurze Begründung

Um dem dualen Ausbildungssystem der land-, forst- und ernährungswirtschaftlichen Schulen zu entsprechen, werden Lehr- und Versuchsbetriebe für den praktischen Unterricht vom Land Steiermark geführt. Zudem sind die Betriebe ein sehr wichtiger Faktor für die Versorgung der Schulen mit den dort erzeugten Produkten und Lebensmitteln.

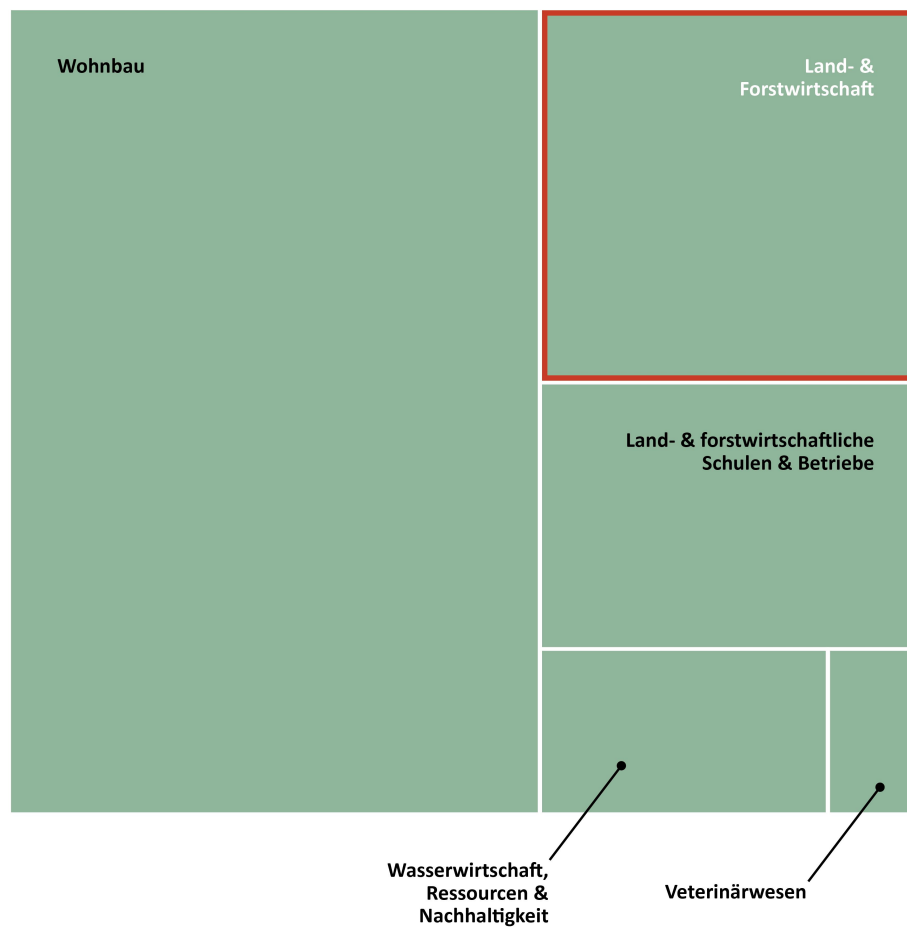
#### Zielverfolgung

Die land- und forstwirtschaftlichen Lehr- und Versuchsbetriebe garantieren einen praxisbezogenen Unterricht und stellen darüber hinaus eine hochqualitative Versorgung mit regionalen Produkten sicher.

Indikatoren	Einheit	Ist 2021	Ist 2022	Budget 2022	Budget 2023	Status	Steuerbarkeit
I01 Verpflegstage in den land-, forst- und ernährungswirtschaftlichen Ganztagschulen und deren Internate	Anz.	261.891	354.415	265.000	265.000		

## Globalbudget Land- & Forstwirtschaft

Auszahlungen 2022  
**87,01 Mio. EUR**

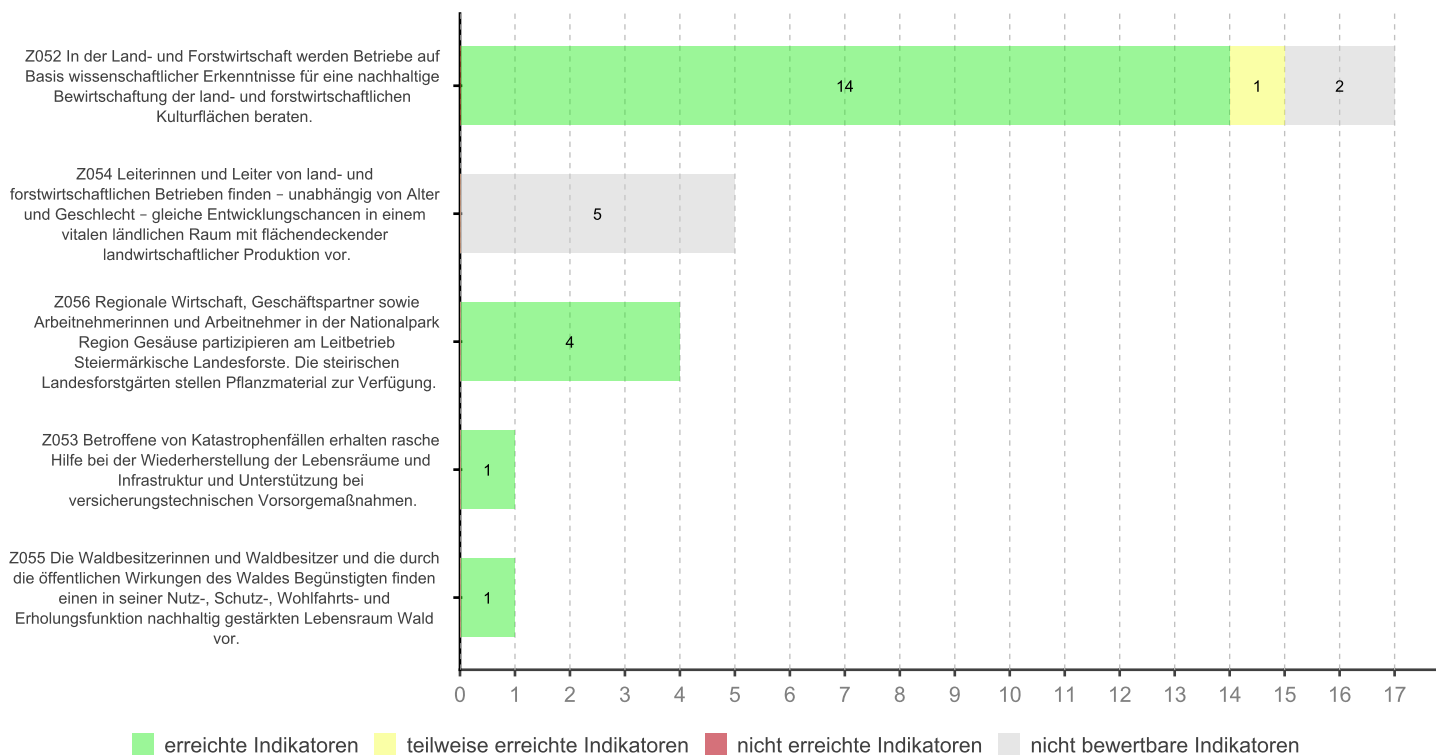


## Globalbudget Land- und Forstwirtschaft

Globalbudget Land- und Forstwirtschaft - Plan-Ist-Vergleich Auszahlungen



Globalbudget Land- und Forstwirtschaft - Wirkungszielverfolgung



## Wirkungsziele und Indikatoren

Strategiebezug:	≡ Gleichstellungsziel	⊙ Nachhaltigkeitsziel	✪ Klimaschutz
Steuerbarkeit:	● direkt steuerbar	◐ eingeschränkt steuerbar	○ nicht steuerbar
Status:	● erreicht	● teilweise erreicht	● nicht erreicht ● nicht bewertbar

### Z052 In der Land- und Forstwirtschaft werden Betriebe auf Basis wissenschaftlicher Erkenntnisse für eine nachhaltige Bewirtschaftung der land- und forstwirtschaftlichen Kulturlflächen beraten.



#### Kurze Begründung

Die Beratung in der Land- und Forstwirtschaft ist aufgrund vieler verschiedener Faktoren (technischer Fortschritt – Mitteleinsatz – Preis und Kostenentwicklung – rechtliche Rahmenbedingungen – etc.) unbedingt zu leisten und ist ein äußerst wichtiges Instrument, um die Leistungsfähigkeit der land- und forstwirtschaftlichen Betriebe sowie deren Arbeitnehmerinnen und Arbeitnehmern weiterzuentwickeln. Angewandte Forschung, Versuche und Untersuchungen sowie die pflanzengesundheitliche Überwachung und Vermarktungsnormenkontrollen sind wesentliche Beiträge zur Sicherstellung der positiven und nachhaltigen Entwicklung in der Land- und Forstwirtschaft.

#### Zielverfolgung

Betriebe werden im Übertragungswege in ihrem Bestand gestärkt, indem möglichst viele qualitätsvolle Beratungen stattfinden. Durch Unterstützung sollen die Betriebe erhalten und nachhaltig weiterentwickelt werden.

Indikatoren	Einheit	Ist 2021	Ist 2022	Budget 2022	Budget 2023	Status	Steuerbarkeit	
I01	Zufriedenheit jener Personen, die eine Beratung der Landwirtschaftskammer in Anspruch genommen haben	Note	1,35	1,58	1,50	1,50		
I02	Der Landarbeiterkammer zugehörige Arbeitnehmerinnen und Arbeitnehmer in der Steiermark	Anz.	11.726		11.600	11.600		
I03	Im Rahmen der Beratung durch den Landesforstdienst bzw. den Forstdienst der Landwirtschaftskammer betreute Waldfläche pro Forstfachorgan	ha	8.718		9.000	8.500		
I05	Vermarktungsnormenkontrollen	Anz.	688	447	450	450		
<b>Forschungsmaßnahmen für eine nachhaltige Entwicklung bei Dauerkulturen (Obst- und Weinbau)</b>								
I06	einjährige Versuche	Anz.	37	26	35	35		
I07	erhaltene Sorten	Anz.	825	704	350	800		
I08	geprüfte Sorten	Anz.	451	428	325	400		
I09	mehnjährige Versuche	Anz.	40	48	40	40		
<b>Forschungsmaßnahmen für eine nachhaltige Entwicklung bei Spezialkulturen</b>								
I10	Erhaltungszüchtung Muster	Anz.	120	150	120	120		
I11	Produktionstechnik	Anz.	18	11	7	7		
I12	Sortenvergleichsversuche	Anz.	7	9	10	10		
<b>Maßnahmen zur Sicherung der Pflanzengesundheit</b>								
I13	Kontrolle reg. Betriebe	Anz.	270	272	290	290		
I14	Überwachungsprogramme	Anz.	40	38	34	35		
I15	Pflanzengesundheitszeugnisse	Anz.	508	327	400	400		
<b>Boden- und Pflanzenanalysen</b>								
I16	Bodenschutzprogramm	Anz.	146	113	120	140		
I17	Pflanzenuntersuchungen	Anz.	3.204	3.386	2.500	3.000		
I18	Bodenuntersuchungen	Anz.	6.238	5.997	6.000	6.000		

**Erläuterungen zur Indikatorenentwicklung**

- I02: Die Daten für 2022 werden erst mit dem Tätigkeitsbericht der Landarbeiterkammer, der im Juni verfügbar sein wird, veröffentlicht.
- I03: Die Daten sind ab Mitte 2023 verfügbar.
- I07: Die Änderung der Zählweise mit der Zusammenfassung von Obst und Wein war in den Plan-Werten der Budgets bis 2022 nicht berücksichtigt. Mit dem Plan-Wert 2023 erfolgte die Adaptierung.
- I15: Aufgrund erhöhter Versuchstätigkeit in anderen Bereichen wurden im Bereich der Erhaltungszüchtungen Akzessionen in verminderter Anzahl durchgeführt.

## Z054 Leiterinnen und Leiter von land- und forstwirtschaftlichen Betrieben finden – unabhängig von Alter und Geschlecht – gleiche Entwicklungschancen in einem vitalen ländlichen Raum mit flächendeckender landwirtschaftlicher Produktion vor.

**Kurze Begründung**

Die nachhaltige Sicherung einer flächendeckenden Lebensmittelversorgung bedingt die Bewirtschaftung des ländlichen Raums und gewährleistet dadurch die Sicherstellung von Arbeitsplätzen und Lebensraum mit all den Entwicklungschancen für Männer und Frauen, für Jung und Alt.

**Zielverfolgung**

Das Ziel kann durch die Förderung einer multifunktionalen, flächendeckenden Bewirtschaftung der Kulturlandschaft durch bäuerliche Betriebe erreicht werden.

Indikatoren	Einheit	Ist 2021	Ist 2022	Budget 2022	Budget 2023	Status	Steuerbarkeit
I01 Anteil land- und forstwirtschaftlicher Betriebsleiterinnen	%			39,5	39,5	●	●
I02 Betriebe Soziale Landwirtschaft	Anz.	147		155	155	●	●
I03 Land- und forstwirtschaftliche Fläche pro Betrieb	ha			38,5	38,5	●	●
I04 Landwirtschaftliche Fläche pro Bergbauernbetrieb	ha			15,52	15,20	●	●
I07 Großvieheinheiten (GVE)	Anz.			400.000	400.000	●	○

**Erläuterungen zur Indikatorenentwicklung**

I01: Diese Daten sind ab Herbst 2023 verfügbar. (Gilt auch für I02, I03, I04, I07)

**Z056 Regionale Wirtschaft, Geschäftspartner sowie Arbeitnehmerinnen und Arbeitnehmer in der Nationalpark Region Gesäuse partizipieren am Leitbetrieb Steiermärkische Landesforste. Die steirischen Landesforstgärten stellen Pflanzmaterial zur Verfügung.**



**Kurze Begründung**

Der seit 1889 bestehende Forstbetrieb richtet sich strikt nach den Prinzipien der Nachhaltigkeit, sichert die Holz-, Wasser- und Naturraumressourcen, den Lebensraum für Erholungszwecke, Arbeitsplätze und gewährleistet intakte Ökosysteme, Bioressourcen und Wasser, stabile Schutzwälder und vitale Wildbestände. Die steirischen Landesforstgärten gewährleisten eine Grundversorgung an standorttauglichem Forstpflanzenmaterial für die Steiermark.

**Zielverfolgung**

Der Nationalpark Gesäuse, die Steiermärkischen Landesforste und die steirischen Landesforstgärten sind bei der Erfüllung des Zieles von Natur- und Umweltbedingungen abhängig und können darüber hinaus eine eingeschränkte Steuerung wahrnehmen.

Indikatoren	Einheit	Ist 2021	Ist 2022	Budget 2022	Budget 2023	Status	Steuerbarkeit
I01 Anteil der Managementfläche im Nationalpark Gesäuse an der Gesamtfläche des Nationalparks Gesäuse	%	37,0	36,0	36,0	36,0	●	●
I02 Anteil verpachteter Jagdfläche / Jagdrechte an der Gesamtfläche der Steiermärkischen Landesforste außerhalb des Nationalparks Gesäuse	%	100,0	100,0	90,0	90,0	●	●
I03 Verkaufte Forstpflanzen	Mio.	1,9	2,3	2,0	2,0	●	●
I04 Versorgungsmenge an Forstprodukten und forstlicher Biomasse für die energetische Nutzung	fm	40.000	38.000	32.000	32.000	●	●

**Z053 Betroffene von Katastrophenfällen erhalten rasche Hilfe bei der Wiederherstellung der Lebensräume und Infrastruktur und Unterstützung bei versicherungstechnischen Vorsorgemaßnahmen.**



**Kurze Begründung**

Im Zuge des Klimawandels ist eine vermehrte Häufigkeit an Schadensereignissen festzustellen. Es werden Zuschüsse zu Hagelversicherungsprämien für landwirtschaftliche Kulturen, zu den Frostversicherungsprämien, für Weinkulturen, versicherbare Ackerkulturen und zu den Versicherungsprämien zum Schutz vor Sturmschäden an Gewächshäusern in der Landwirtschaft zur Erhaltung des Produktionspotenzials geleistet. Ebenso werden Entschädigungen für Tierverluste auf Grund von Tierseuchen versicherbar gemacht.

**Zielverfolgung**

Die Katastrophenvorsorge beginnt bei einer guten Absicherung. Dafür bedarf es an vielfältigen Angeboten und einer dementsprechenden Förderung. Der Nutzen einer öffentlichen Unterstützung zur Absicherung soll die Eigenverantwortung zur Risikovorsorge erhöhen.

Indikatoren	Einheit	Ist 2021	Ist 2022	Budget 2022	Budget 2023	Status	Steuerbarkeit
I01 Gegen Hagel, Frost, Dürre, ungünstige Witterungsverhältnisse, Tierseuchen und Tierkrankheiten versicherte landwirtschaftliche Betriebe (lt. Hagelversicherungs-Förderungsgesetz)	Anz.	25.791	25.261	22.000	27.000	●	●

**Z055 Die Waldbesitzerinnen und Waldbesitzer und die durch die öffentlichen Wirkungen des Waldes Begünstigten finden einen in seiner Nutz-, Schutz-, Wohlfahrts- und Erholungsfunktion nachhaltig gestärkten Lebensraum Wald vor.**



**Kurze Begründung**

In § 1 Abs. 3 legt das Forstgesetz 1975 die nachhaltige Waldbewirtschaftung und die Erhaltung der positiven Wirkungen des Waldes als zentrales Ziel fest.

**Zielverfolgung**

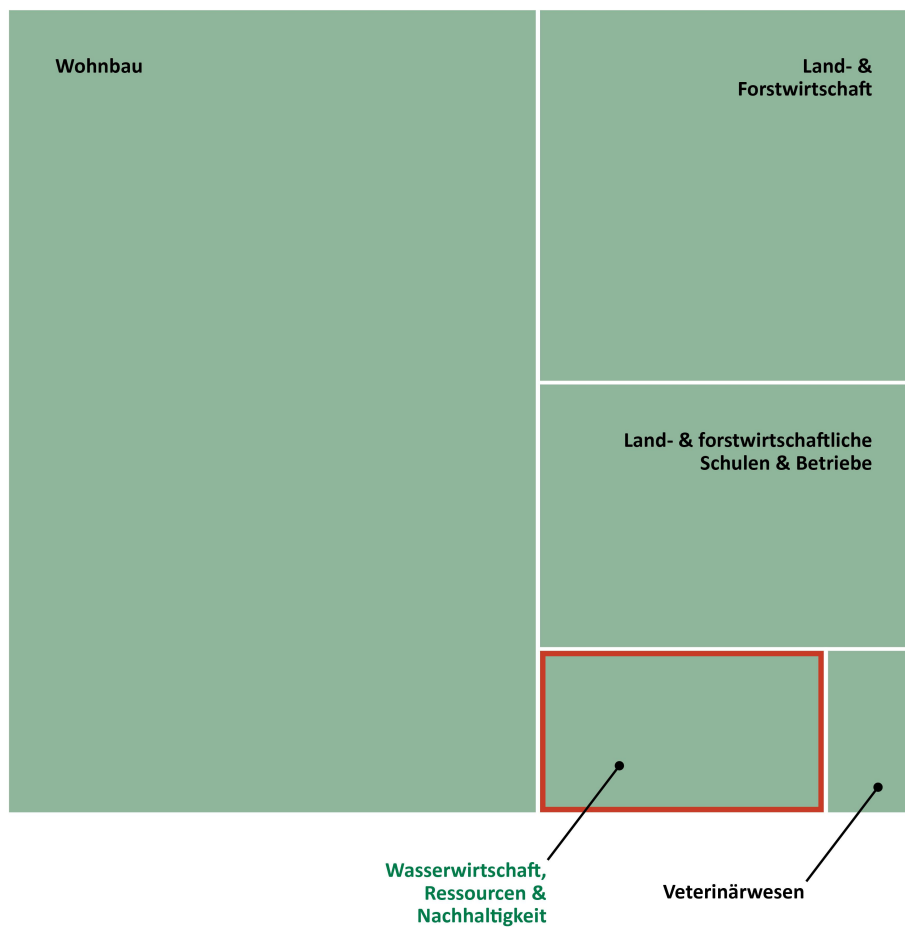
Eine nachhaltige Bewirtschaftung bedeutet die Pflege und Nutzung der Wälder auf eine Art und in einem Umfang, dass deren Potential dauerhaft erhalten wird, um die ökonomischen, ökologischen und gesellschaftlichen Funktionen derzeit und in Zukunft zu erfüllen. Daher werden Waldbesitzerinnen und Waldbesitzer hinsichtlich der Aufgaben und der Wirkung des Waldes sowie hinsichtlich des Pflanzenschutzes beraten und daraus ableitbare Bewirtschaftungsmöglichkeiten empfohlen.

Indikatoren	Einheit	Ist 2021	Ist 2022	Budget 2022	Budget 2023	Status	Steuerbarkeit
I03 Pflegebedarf laut Österreichischer Waldinventur (ÖWI)	ha		125.000	130.000	130.000	<span style="color: green;">●</span>	<span style="color: grey;">●</span>

## Globalbudget Wasserwirtschaft, Ressourcen & Nachhaltigkeit

Auszahlungen 2022

**30,19 Mio. EUR**

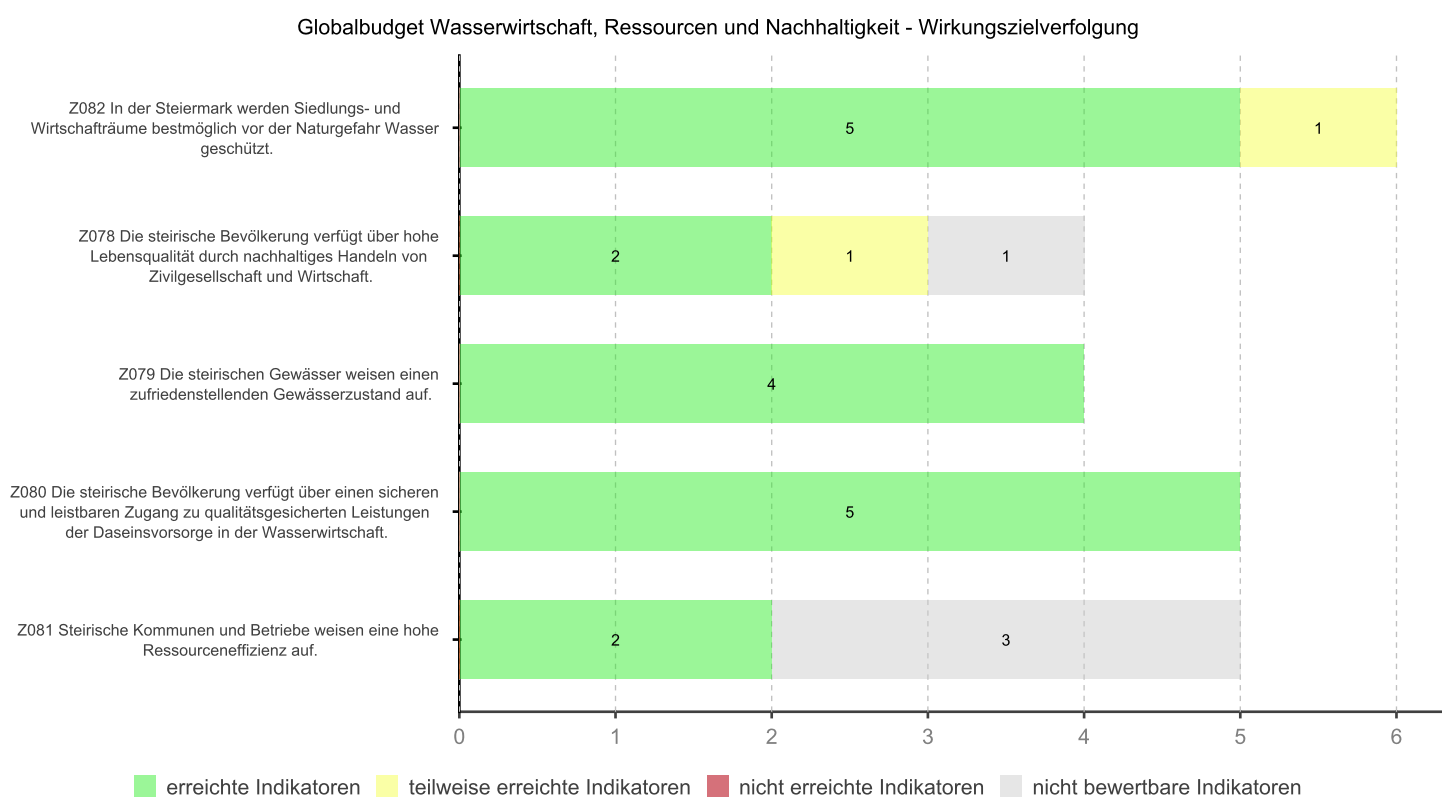
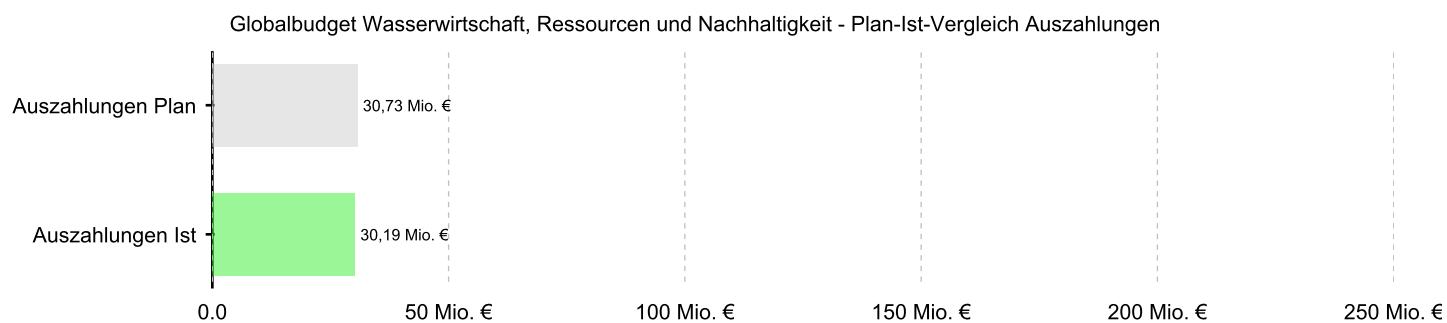


Wasserwirtschaft,  
Ressourcen &  
Nachhaltigkeit

Veterinärwesen



## Globalbudget Wasserwirtschaft, Ressourcen und Nachhaltigkeit



## Wirkungsziele und Indikatoren

Strategiebezug: Gleichstellungsziel Nachhaltigkeitsziel Klimaschutz  
 Steuerbarkeit: direkt steuerbar eingeschränkt steuerbar nicht steuerbar  
 Status: erreicht teilweise erreicht nicht erreicht nicht bewertbar

### Z082 In der Steiermark werden Siedlungs- und Wirtschaftsräume bestmöglich vor der Naturgefahr Wasser geschützt.



#### Kurze Begründung

Hochwässer und Hangrutschungen führen wiederholt zur Gefährdung von Menschen und Schäden an Hab und Gut. Der Schutz von Siedlungs- und Wirtschaftsräumen zum Wohle der Bevölkerung und Schutz von Sachgütern stellt somit eine wichtige Aufgabe dar.

#### Zielverfolgung

Entwicklung, Betreuung und Förderung von Maßnahmen des Hochwasserschutzes und der Rutschhangsicherung, Abstimmung von Maßnahmen des Hochwasserschutzes mit gewässerökologischen Zielsetzungen

Indikatoren	Einheit	Ist 2021	Ist 2022	Budget 2022	Budget 2023	Status	Steuerbarkeit
I06 Investitionsrate Hochwasserschutz-Neubau (2021 bis 2025)	%	14,0	28,0	36,0	54,0		
I07 Hochwasser-Risikomanagement - Umsetzung der Gefahrenzonenpläne (2021 bis 2027)	km	310	410	150	360		
I02 Gefahrenzonenplanung für das Berichtsgewässernetz der Bundeswasserbauverwaltung – Neuausweisung	km	3.060	3.060	3.250	3.510		
I08 Gefahrenzonenplanung für das Berichtsgewässernetz der Bundeswasserbauverwaltung – Aktualisierung (jährlich)	km		120	200	220		
I04 Zusätzlich vor Hangrutschungen geschützte Objekte, Infrastruktur und Nutzflächen	Anz.	140	140	150	150		
I05 Zusätzlich vor Hochwasser geschützte Objekte (inkl. hochwertiger Infrastruktur)	Anz.	542	613	500	500		

#### Erläuterungen zur Indikatorenentwicklung

- I02: Da der Anteil an Fließgewässerstrecken mit bestehenden Hochwasser-Abflussuntersuchungen bereits hoch ist, liegt der aktuelle Schwerpunkt auf deren Überarbeitung und Aktualisierung in Siedlungsgebieten, wodurch sich die Zunahme an Fließgewässerstrecken mit neuen Hochwasser-Abflussuntersuchungen rückläufig entwickelt.
- I04: Von den 601 im Jahr 2020 gemeldeten Erdbebenrutschschäden der Schadensgruppe 04 wurden 122 in das Bauprogramm aufgenommen, da die Förderwerber drei Jahre für ihre Entscheidung zur Umsetzung der Rutschhangsicherung Zeit haben (von diesen zur Förderung beantragten Rutschungen sind insgesamt 47 in direkter Verbindung zu Wohnhaus- bzw. Wirtschaftsgebäuden zu sehen). Zusätzlich wurden 21 P1 Sofortmaßnahmen betreut.

### Z078 Die steirische Bevölkerung verfügt über hohe Lebensqualität durch nachhaltiges Handeln von Zivilgesellschaft und Wirtschaft.



#### Kurze Begründung

Zur Erreichung eines nachhaltigen Handelns in der Gesellschaft sind Bürgerinnen und Bürger verstärkt in Beteiligungsprozesse einzubeziehen, um damit sicher zu stellen, dass nachhaltiges Handeln in ihrem unmittelbaren Lebensraum stattfindet.

#### Zielverfolgung

Durch begleitende Maßnahmen zur Bewerbung des Themas „Nachhaltigkeit“ und Informationen über konkrete Handlungsmöglichkeiten in Print- und Digitalmedien, gezielte Ansprache von ausgewählten Multiplikatoren kann die Sensibilisierung und die Bewusstseinsbildung gesteigert werden. Allerdings hängt die konkrete Entscheidung für nachhaltiges Handeln vom Individuum (bzw. individuellen Entscheidungen von Betrieben) ab.

Indikatoren	Einheit	Ist 2021	Ist 2022	Budget 2022	Budget 2023	Status	Steuerbarkeit
I05 Workshops und bewusstseinsbildende Maßnahmen für Schulen bzw. Pädagoginnen und Pädagogen	Anz.		28	20	20		
I01 Aktivitäten im Rahmen der Aktionstage Nachhaltigkeit	Anz.	26	5	40	20		
I02 Betriebsberatungen im Rahmen der Wirtschaftsinitiative Nachhaltigkeit (WIN)	Anz.	144	139	200	200		
I03 Betriebe, die am TRIGOS Steiermark teilnehmen	Anz.	41			35		

**Erläuterungen zur Indikatorenentwicklung**

- I05: Die Nachfrage nach Workshop war nach der Pandemie sehr groß.
- I01: Aufgrund der Pandemie konnten kaum Veranstaltungen durchgeführt werden und daher nur wenige Aktivitäten möglich. Zudem wurden je Bundesland nur mehr wenige Leuchtturmprojekte ausgewählt.
- I02: Nach 20 Jahren Bestand des Beratungsprogrammes WIN ist die Nachfrage nach geförderten Beratungsprojekten- auch bedingt durch die multiplen Krisen der letzten Jahre- signifikant zurückgegangen.
- I03: Der regionale TRIGOS Steiermark findet alle zwei Jahre statt (2021, 2023, etc.).

**Z079 Die steirischen Gewässer weisen einen zufriedenstellenden Gewässerzustand auf.**



**Kurze Begründung**

Die Erhaltung eines ausgewogenen Wasserhaushalts (qualitativ und quantitativ) sichert ökologische Funktion und Nutzungsinteressen. Der nationale Gewässerbewirtschaftungsplan bzw. die ins österreichische Wasserrecht übernommene Wasserrahmenrichtlinie der Europäischen Union geben dazu den Großteil an Zielen und Instrumenten vor.

**Zielverfolgung**

Gewässerbewirtschaftungspläne, Erhebung von Grundlagen zur Zustandsfestlegung, Vertretung der Ziele in Behördenverfahren, Bereitstellung von Förderungen für gewässerökologische Maßnahmen

Indikatoren	Einheit	Ist 2021	Ist 2022	Budget 2022	Budget 2023	Status	Steuerbarkeit
I05 Grundwasserkörper im Zielzustand - Quantität	%	100,0	95,0	95,0	100,0		
I06 Grundwasserkörper im Zielzustand - Qualität	%	100,0	95,0	95,0	95,0		
I07 Umsetzungsgrad der Vorgaben des Nationalen Gewässerbewirtschaftungsplanes - NGP (2021 bis 2027)	%	10,0	10,0	10,0	15,0		
I02 Länge an Fließgewässerstrecken mit erfolgter Zustandsverbesserung	km	150	170	170	200		

**Erläuterungen zur Indikatorenentwicklung**

- I02: Zustandsverbesserungen zufolge durchgeführter Maßnahmen erreicht.

**Z080 Die steirische Bevölkerung verfügt über einen sicheren und leistbaren Zugang zu qualitätsgesicherten Leistungen der Daseinsvorsorge in der Wasserwirtschaft.**



**Kurze Begründung**

Der Zugang zu Leistungen der Daseinsvorsorge wie Wasserversorgung und Abwasserentsorgung gilt als Grundrecht und ist Teil der Lebensqualität.

**Zielverfolgung**

Konzeptentwicklung, Beobachtung, Analyse und Dokumentation der Entwicklung, Förderungsprogramme

Indikatoren	Einheit	Ist 2021	Ist 2022	Budget 2022	Budget 2023	Status	Steuerbarkeit
I01 Anteil der Gemeinden, die über einen Störfallmanagementplan für die Trinkwasserversorgung verfügen	%	35,0	35,0	40,0	60,0		
I02 Investitionsrate der Neuerrichtung von Wasserversorgungs- und Abwasserentsorgungsanlagen	%	100,0	40,0	40,0	60,0		
I03 Reinvestitionsrate von Anlagen der Wasserversorgung und Abwasserentsorgung	%	35,0	35,0	35,0	55,0		
I04 Umsetzungsgrad Leitungsinformationssysteme	%	75,0	80,0	80,0	85,0		
I06 Anteil der Förderungsansuchen mit kostendeckender und leistbarer Gebühr für Wasserversorgung und Abwasserentsorgung	%		73,0	75,0	75,0		

## Z081 Steirische Kommunen und Betriebe weisen eine hohe Ressourceneffizienz auf.

**Kurze Begründung**

Schonung und Bewahrung natürlicher Ressourcen durch Vermeidung, Vorbereitung zur Wiederverwendung (Re-Use), Recycling (stoffliche Verwertung) und durch sonstige (insbesondere thermische) Verwertung von Abfällen. Die Abfallbeseitigung ist danach auszurichten, dass mit Deponieressourcen sorgsam umgegangen und der Nachsorgeaufwand bei Deponien durch Gewährung einer hohen inneren Sicherheit im Sinne einer leistbaren Daseinsvorsorge minimiert wird.

**Zielverfolgung**

Mit der Erstellung des Landes-Abfallwirtschaftsplans Steiermark 2019 (Planungsperiode 2019-2024) wurden die wesentlichen strategischen Ansätze und Ziele zur Umsetzung einer ressourceneffizienten Kreislaufwirtschaft im Sinne des europäischen Kreislaufwirtschaftspakets festgelegt.

Im Bereich der Abfallvermeidung wurden insbesondere Maßnahmen für die verstärkte Wiederverwendung von Gütern gesetzt: Als Ergebnis des Interreg Europe Projektes SUBTRACT wurde bereits 2021 eine webbasierte "Re-Use-Landkarte" für die Steiermark erstellt. Das enthaltene Re-Use-Angebot in der Steiermark konnte erweitert werden; annähernd 100 steirische Re-Use-Betriebe sind mit ihrem vielfältigen Angebot abgebildet. Im Herbst 2022 wurde erstmals der „Re-Use-Herbst Steiermark“ in Kooperation mit den steirischen Abfallwirtschaftsverbänden und regionalen Re-Use-Partnern durchgeführt: Bei insgesamt 17 Veranstaltungen über einen Zeitraum von fünf Tagen zogen unterschiedliche Rahmenprogramme die Aufmerksamkeit der Öffentlichkeit auf Re-Use. Etwa 4.000 Interessierte konnten sich über Re-Use informieren, in Repair-Shops Mitgebrachtes selbst reparieren und auf Re-Use Märkten Wiederverwendbares shoppen oder tauschen.

Zur Optimierung der getrennten Abfallsammlung wird die Ressourcenpark-Strategie des Landes Steiermark weiter ausgerollt. Mit der Eröffnung der neuen Ressourcenparks in Graz und Feldbach wurde die Sortiertiefe der gesammelten Abfallfraktionen in diesen Regionen deutlich erhöht. Das dadurch erhöhte Recyclingpotenzial und die getrennte Sammlung wiederverwendbarer Produkte tragen wesentlich zur Etablierung der Kreislaufwirtschaft bei.

In den Interreg Europe Projekten CONDREFF, PLASTEKO und SUBTRACT wurden zu den Schwerpunktbereichen Kreislaufwirtschaft im Bauwesen, Kunststoffkreislaufwirtschaft und Re-Use mit den Stakeholdern Aktionspläne erstellt und teilweise bereits umgesetzt.

Die 14. Ausgabe der Anti-Littering-Kampagne „der große steirische Frühjahrsputz“ im Jahr 2022 war besonders erfolgreich: Fast 60.000 Personen haben sich an den Flurreinigungsaktionen in der gesamten Steiermark beteiligt und dabei rund 207.000 Kilogramm Müll eingesammelt.

Der ehemalige „Green Tech Cluster Styria“ hat der Beteiligung des Kärntner Wirtschaftsförderungs Fonds durch Umbenennung in „Green Tech Valley Cluster“ Rechnung getragen. Durch die annähernd 300 Cluster-Partner im Süden Österreichs mit 24.500 Umwelttechnik-Beschäftigten, davon 2.300 (Hochschul-)Forschende, werden Innovationen und Kompetenz in den Bereichen Klimaschutz und Kreislaufwirtschaft weiter vorangetrieben. Im Jahr 2022 wurden im „Green Tech Valley“ u.a. 40 Innovationsprojekte initiiert und vier Kompetenzzentren gestartet. Das Konsortium „Circular Future“ widmet sich der Kreislaufwirtschaft und fokussierte 2022 insbesondere auf digitale Lösungen für Recyclingwirtschaft und kreislaforientierte Produktion.

Indikatoren	Einheit	Ist 2021	Ist 2022	Budget 2022	Budget 2023	Status	Steuerbarkeit
I01 Einwohnerinnen und Einwohner je Abfallberaterin und Abfallberater	Anz.	27.100	26.700	25.000	25.000	●	●
I02 Green Jobs im Bereich Umwelttechnik von Unternehmen	Anz.	24.400	24.500	25.000	26.000	●	●
I03 Kommunales Restabfallaufkommen	kg/EW	131		128	128	●	●
I04 Recyclingquote	%	63,0		60,0	65,0	●	●
I05 Quote Vorbereitung zur Wiederverwendung (Abfallbehandlungsmaßnahmen) %				2,0	2,0	●	●

**Erläuterungen zur Indikatorenentwicklung**

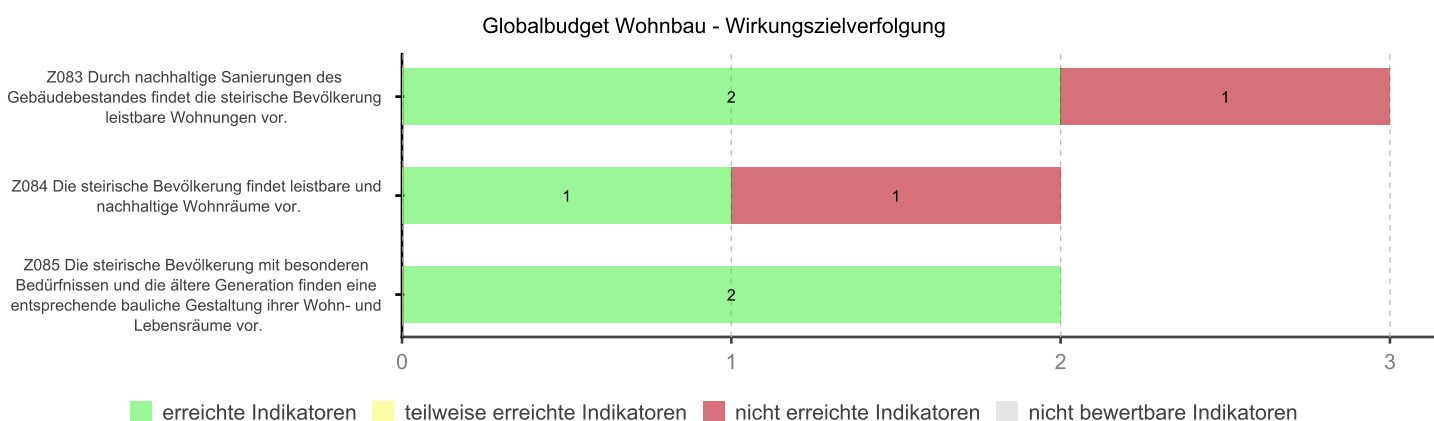
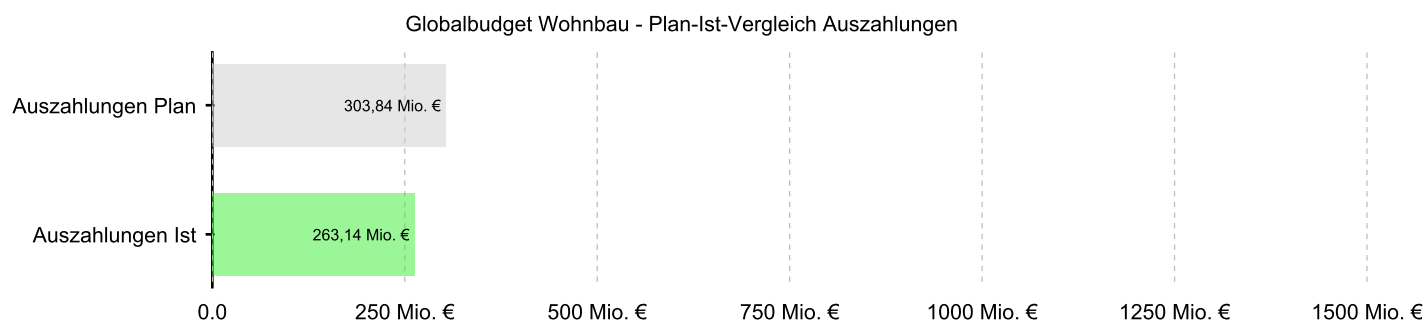
- I01: Viele Maßnahmen zur Abfallvermeidung, Wiederverwendung (Re-Use), Abfallverwertung und insbesondere zur getrennten Sammlung erfordern die aktive Teilnahme der gesamten Bevölkerung. Dabei unterstützt die Umwelt- und Abfallberatung durch gut ausgebildete Mitarbeiterinnen und Mitarbeiter in den Abfallwirtschaftsverbänden und in Gemeinden. Das Verhältnis der Anzahl von Abfallberaterinnen und Abfallberatern zur Bevölkerung soll eine erfolgreiche Öffentlichkeitsarbeit zur Bewusstseinsbildung sicherstellen.
- I02: Im Green Tech Valley sind aktuell rund 24.500 Mitarbeiterinnen und Mitarbeiter in der Energie- und Umwelttechnikbranche beschäftigt.
- I03: Die letzten geprüften Daten sind für 2021 verfügbar. Im Vergleich zu 2020 ist das kommunale Abfallaufkommen insgesamt um 0,7 % gesunken. Das Restabfallaufkommen ist überproportional um ca. 2,2 % gesunken und hat am gesamten kommunalen Abfall nur mehr einen Anteil von 26,6 %. Dies zeigt eine leichte Verbesserung bei der getrennten Sammlung im Vergleich zu den Vorjahren.
- I04: Die letzten geprüften Daten sind für 2021 verfügbar. Der für 2021 angegebene Wert stammt aus einer Abschätzung auf Grundlage der kommunal gesammelten Abfallmassen im Jahr 2021. Diese Vorgangsweise wurde gewählt, um die Vergleichbarkeit mit den Vorjahreswerten zu gewährleisten. Davon abweichend berücksichtigt die Recyclingquote für Siedlungsabfälle gemäß EU-Berechnungsmethode neben den kommunalen Abfalldaten auch bestimmte weitere Abfallströme, welche in der Steiermark durch private Entsorger gesammelt werden. Die so berechnete Recyclingquote ist daher nicht direkt mit den bisher für die Steiermark ausgewiesenen Recyclingquoten vergleichbar und beträgt 70 % (Datenbasis 2019). Der Vergleich mit der österreichweiten Recyclingquote für Siedlungsabfälle nach EU-Systematik von 62,3 % (Datenbasis 2020, siehe Bundes-Abfallwirtschaftsplan 2023) zeigt, dass die Steiermark überproportional zur Erreichung der europäischen Recyclingziele beiträgt. Eine Umstellung des Indikators auf die EU-Systematik erfordert eine gravierende Änderung der bestehenden Auswerteroutinen und wird im Zuge der Auswertung der Daten aus 2022 geprüft.
- I05: Die Abfallbilanzen der Abfallsammler und -behandler über das Kalenderjahr 2022 sind bis 15. März 2023 zu melden. Erst im Anschluss an die Validierung der gemeldeten Daten können Detailauswertungen vorgenommen werden. Zum aktuellen Zeitpunkt liegen daher für 2022 noch keine Daten vor.

## Globalbudget Wohnbau

Auszahlungen 2022  
**263,14 Mio. EUR**



## Globalbudget Wohnbau



## Wirkungsziele und Indikatoren

Strategiebezug: = Gleichstellungsziel Nachhaltigkeitsziel Klimaschutz  
 Steuerbarkeit: ● direkt steuerbar eingeschränkt steuerbar ○ nicht steuerbar  
 Status: ● erreicht teilweise erreicht ● nicht erreicht nicht bewertbar

### Z083 Durch nachhaltige Sanierungen des Gebäudebestandes findet die steirische Bevölkerung leistbare Wohnungen vor.



#### Kurze Begründung

Die Wohnbauförderung ist ein zentrales Steuerungsinstrument zur Sicherstellung des Wohnungsbedarfs unter Berücksichtigung der demografischen Verhältnisse in der Steiermark.

#### Zielverfolgung

Auf Basis des Wohnbauförderungsgesetzes und unter Berücksichtigung der Klima- und Energiestrategie des Landes werden Wohnhaussanierungen gefördert. Damit wird ein Beitrag zur Senkung von Treibhausgasen und zur Energieeinsparung im Gebäudesektor erzielt.

Indikatoren	Einheit	Ist 2021	Ist 2022	Budget 2022	Budget 2023	Status	Steuerbarkeit
I01 Energieeffizienz		1	1	1	1	●	
I02 Förderbare Kosten der umfassenden Sanierung je Quadratmeter Nutzfläche	Anz.	950	1.150	950	1.150		
I03 geförderte Sanierungsvorhaben (Kleine Sanierung)	Anz.	3.621	3.955	4.500	4.700	●	
I04 geförderte Sanierungsvorhaben (Umfassende Sanierung)	Anz.	3.029	1.855	3.000	3.200	●	

#### Erläuterungen zur Indikatorenentwicklung

I01: Die nationalen Vorgaben bzw. Vereinbarungen wurden umgesetzt.

I02: Durch die Begrenzung der förderbaren Kosten, sollten die in den Wirkungszielen formulierte Leistbarkeit erreicht werden. Aufgrund der Entwicklung der Baupreise in Verbindung mit der Inflationsrate war eine Anpassung der förderbaren Kosten notwendig, um die Möglichkeit einer kostendeckenden Projektentwicklung der Fördernehmenden zu ermöglichen. Die Ampellogik würde mit dieser Anpassung den Status "rot" einnehmen und damit der Intention dieser Maßnahme hinsichtlich der Leistbarkeit widersprechen. Daher wurde die Ampellogik für 2022 ausgesetzt.

### Z084 Die steirische Bevölkerung findet leistbare und nachhaltige Wohnräume vor.



#### Kurze Begründung

Die Wohnbauförderung ist ein zentrales Steuerungsinstrument zur Sicherstellung des Wohnungsbedarfs unter Berücksichtigung der demografischen Verhältnisse in der Steiermark.

#### Zielverfolgung

Durchführung von themenspezifischen Beratungen und Abwicklung von Förderungsprogrammen zur Schaffung von sozialverträglichen und ressourcenschonenden Wohn- und Lebensräumen in der Steiermark.

Indikatoren	Einheit	Ist 2021	Ist 2022	Budget 2022	Budget 2023	Status	Steuerbarkeit
I01 Energieeffizienz		1	1	1	1	●	
I02 Geförderte Wohneinheiten	Anz.	659	702	1.700	1.700	●	
I03 Maximaler Quadratmeterpreis	€	1.900	2.600	2.100	2.600		

#### Erläuterungen zur Indikatorenentwicklung

I01: Die nationalen Vorgaben bzw. Vereinbarungen wurden umgesetzt.

I02: Durch die enormen Baukostensteigerungen konnten viele Bauvorhaben gar nicht oder nur sehr langsam umgesetzt werden.

I03: Der Betrag wurde in der Durchführungsverordnung zum Steiermärkisches Wohnbauförderungsgesetz 1993 beschlossen. Durch die Begrenzung der Quadratmeterpreise, sollten die in den Wirkungszielen formulierte Leistbarkeit erreicht werden. Aufgrund der Entwicklung der Baupreise in Verbindung mit der Inflationsrate war eine Anpassung der maximalen Quadratmeterpreise notwendig. Die Ampellogik müsste aber mit dieser Anpassung den Status ROT einnehmen und würde damit der Intention dieser Maßnahme für die Leistbarkeit widersprechen. Daher wurde die Ampellogik für 2022 ausgesetzt.

**Z085 Die steirische Bevölkerung mit besonderen Bedürfnissen und die ältere Generation finden eine entsprechende bauliche Gestaltung ihrer Wohn- und Lebensräume vor.**



**Kurze Begründung**

Dem Land Steiermark ist eine zukunftsweisende bauliche Gestaltung unseres Lebensraums für ALLE Menschen sehr wichtig. Die Umsetzung barrierefreier und generationsgerechter Lösungen ermöglicht es auch Menschen mit Einschränkungen am öffentlichen Leben teilzunehmen und ein selbstbestimmtes Leben in vertrauter Umgebung zu führen.

**Zielverfolgung**


Durchführung von themenspezifischen Beratungen und Abwicklung von Förderungsprogrammen zur Schaffung von entsprechend gestalteten Wohn- und Lebensräumen in der Steiermark.

Indikatoren	Einheit	Ist 2021	Ist 2022	Budget 2022	Budget 2023	Status	Steuerbarkeit
I01 Anpassungen Bestandsbauten (Förderungsanträge)	Anz.	194	65	70	70	●	●
I02 Anteil der barrierefrei anpassbaren Wohneinheiten (Neubauten)	%	100	100	100	100	●	●



## Bereich Landtag Steiermark

Auszahlungen 2022  
**11,55 Mio. EUR**



## Globalbudget Landtagsdirektion





Globalbudget Landtagsdirektion - Plan-Ist-Vergleich Auszahlungen



Globalbudget Landtagsdirektion - Wirkungszielverfolgung



## Wirkungsziele und Indikatoren

Strategiebezug: = Gleichstellungsziel  Nachhaltigkeitsziel  Klimaschutz  
 Steuerbarkeit: ● direkt steuerbar  eingeschränkt steuerbar ○ nicht steuerbar  
 Status: ● erreicht  teilweise erreicht ● nicht erreicht ● nicht bewertbar

### Z998 PARTIZIPATION: In den Bereichen Parlamentarismus und Demokratie in der Steiermark ist die Landtagsdirektion als Kompetenz- und Kommunikationszentrum für Bürgerinnen und Bürger unter Berücksichtigung ihrer unterschiedlichen Bedürfnisse etabliert.



#### Kurze Begründung

Die Partizipation und das Interesse an der steirischen Landespolitik sowie an der Arbeit des Landtages stehen in einem starken Konkurrenzverhältnis zu vielen Interessenslagen des Alltages und variieren daher im Hinblick und im Vergleich zu diesbezüglichen Engagements auf anderen Ebenen der gesellschaftlichen und politischen Partizipation. Hier will die Landtagsdirektion attraktive Angebote an Interessierte stellen und so das Interesse der Bürgerinnen und Bürger an der steirischen Landespolitik und einem dementsprechenden Demokratieverständnis unterstützen. Dabei wird auf Gesichtspunkte der Diversität des Zielpublikums Rücksicht genommen bzw. gezielt darauf eingegangen.

#### Zielverfolgung

Die Landtagsdirektion ist ständig bemüht ihre Arbeit transparent zu gestalten und einer breiten Öffentlichkeit zugänglich zu machen. Neben Maßnahmen zur Verbesserung des Onlineauftrittes bestehen Kooperationen mit der Pädagogischen Hochschule Steiermark, der Landespolizeidirektion Steiermark, der Karl-Franzens-Universität Graz und beteiligung.st (Mitmischen im Landhaus) zur Förderung der Politischen Bildung. Durch die Einführung eines nachfrageorientierten Gebärdendolmetschservices bei Landtagssitzungen zwischen 10:00 und 13:00 Uhr soll sichergestellt werden, dass interessierten Gehörlosen ein unmittelbarer Zugang zum parlamentarischen Geschehen ermöglicht wird.

Indikatoren	Einheit	Ist 2021	Ist 2022	Budget 2022	Budget 2023	Status	Steuerbarkeit
I01 Besucherinnen und Besucher, die das Angebot des Gebärdendolmetschservices in Anspruch nehmen	Anz.	0	0	10	10	●	○
I02 Zufriedenheit der Gäste des Landtages	%		89,0	98,0	98,0	●	◐
I04 Besucherinnen und Besucher im Landtag Steiermark	Anz.	497	777	3.000	1.000	●	◐

#### Erläuterungen zur Indikatorenentwicklung

- I01: Das nachfrageorientierte Gebärdendolmetsch System wird seit der Pandemie nicht mehr in Anspruch genommen.
- I02: Die Zufriedenheit wird nur bei angemeldeten Führungen (z.B. Schulen, Vereine etc.) und nicht bei Delegationen und sonstigen Veranstaltungen erhoben. Die Rückmeldungen bestätigen, dass die von der Landtagsdirektion durchgeführten Führungen von hoher Qualität zeugen. Unterschiede in der Zufriedenheit gesplittet nach den Diversitätskriterien Geschlecht und Wohnort sind minimal. Führungen wurden pandemiebedingt wenig nachgefragt.
- I04: Das Ergebnis 2022 ist den pandemiebedingten Einschränkungen zuzuschreiben.

### Z999 SERVICE: Abgeordnete und Landtagsklubs können sich auf optimale parlamentarische Verfahren und Strukturen verlassen und sich auf ihre politische Arbeit konzentrieren.



#### Kurze Begründung

Die Serviceleistungen für Abgeordnete und Landtagsklubs stellen eine Kernaufgabe der Landtagsdirektion dar. Die Abgeordneten und Landtagsklubs können sich auf optimale parlamentarische Verfahren und Strukturen verlassen und sich auf ihre politische Arbeit konzentrieren. Die angebotenen Serviceleistungen werden daher permanent evaluiert und weiterentwickelt.

#### Zielverfolgung

Veranstaltungen des Landtag Steiermark werden an aktuellen Themenstellungen ausgerichtet, um für Abgeordnete Teilnahmereize zu setzen und sie dadurch in ihrer inhaltlichen Arbeit zu unterstützen.

Durch maßgeschneiderte Veranstaltungen im Bereich Parlamentarismus, Demokratie und Gesellschaft können Abgeordnete über die konkrete Landtagsarbeit hinaus über grundlegende Belange und Entwicklungen in diesem Bereich informiert und dadurch in ihrer inhaltlichen Arbeit unterstützt werden. Die angebotenen Serviceleistungen werden permanent evaluiert und weiterentwickelt.

Das Pallastsystem 2.0 wird ständig weiterentwickelt und an technische als auch rechtliche Erneuerungen angepasst.

Indikatoren	Einheit	Ist 2021	Ist 2022	Budget 2022	Budget 2023	Status	Steuerbarkeit
I01 Anteil der Abgeordneten und Landtagsklubs, die mit den Serviceleistungen der Landtagsdirektion sehr zufrieden oder zufrieden sind	%		98,0	93,0	93,0		
I02 Durchschnittliche Anzahl der Fortbildungstage der Bediensteten der Landtagsdirektion	Anz.	1,1	1,1	1,4	1,4		
I03 Teilnehmende Abgeordnete an Veranstaltungen der Landtagsdirektion im Bereich Parlamentarismus, Demokratie und Gesellschaft	Anz.	6	46	25	25		

**Erläuterungen zur Indikatorenentwicklung**

- I01: Die Leistungen der Landtagsdirektion inkl. der Software PALLAST 2.0 werden von Abgeordneten und Bediensteten der Landtagsklubs mittels Feedbackbögen evaluiert.
- I02: Die Pandemie hat auch den Bereich der Fortbildungen negativ beeinflusst.
- I03: Durch maßgeschneiderte Veranstaltungen im Bereich Parlamentarismus, Demokratie und Gesellschaft können Abgeordnete über die konkrete Landtagsarbeit hinaus über grundlegende Belange und Entwicklungen in diesem Bereich informiert und dadurch in ihrer inhaltlichen Arbeit unterstützt werden.

### Z100 VERNETZUNG: Die Mitglieder des Landtages Steiermark sind regional, national und international gut vernetzt und tragen so zu einer hohen Qualität der parlamentarischen Arbeit bei.

**Kurze Begründung**

Um im europäischen und internationalen Umfeld politisch wahrgenommen zu werden, bedarf es eines Netzwerkes an starken Partnerinnen und Partnern in Europa und auch darüber hinaus. Vernetzung schafft Wissensvorsprung, ermöglicht Synergien und stärkt Gemeinsamkeiten, womit ein Beitrag zu einer hohen Qualität der parlamentarischen Arbeit erfolgt.

**Zielverfolgung**

Individuelle Kontakte: Die einzelnen Besuchstermine der vom Landtag Steiermark durchgeführten Delegationsbesuche konnten zu einem guten Teil an der Internationalisierungsstrategie ausgerichtet werden. Damit konnte ein Mehrwert für die teilnehmenden Abgeordneten hinsichtlich ihrer eigenen inhaltlichen Arbeit erreicht werden.

Institutionalisierte Kontakte: Für die „PdP“ (Partnerschaft der Parlamente) konnten weitere Mitglieder gewonnen und die Partnerschaft somit gestärkt werden. Unterschiedlichste Referentinnen und Referenten bei im Landtag abgehaltenen Veranstaltungen bieten den Abgeordneten die Möglichkeit, neue wertvolle regionale, nationale und internationale Kontakte zu schließen und sind daher dazu geeignet, die Landtagsarbeit inhaltlich zu unterstützen. Die Mitgliedschaft der "CALRE" (Conference of European Regional Legislative Assemblies) erbringt hingegen nicht den gewünschten Erfolg und wird nun bezüglich einer Entscheidung hinsichtlich der Fortführung evaluiert.

Indikatoren	Einheit	Ist 2021	Ist 2022	Budget 2022	Budget 2023	Status	Steuerbarkeit
I01 Entlang der Internationalisierungsstrategie erreichte Punkte für Delegationsbesuche	Pkt.	19,0	50,0	10,0	10,0		
I02 Referentinnen und Referenten bei im Landtag Steiermark abgehaltenen Veranstaltungen	Anz.	7	38	10	10		

**Erläuterungen zur Indikatorenentwicklung**

- I01: Die Delegationsbesuche des Landtages Steiermark (incoming und outgoing) werden entlang der Internationalisierungsstrategie nach einem Bepunktungsschema bewertet. Das Bewertungsschema richtet sich nach den in der Internationalisierungsstrategie festgelegten acht Themenschwerpunkten, wobei eine Delegation mit einem Maximum von acht Punkten versehen werden kann.
- I02: Unterschiedlichste Referentinnen und Referenten bei im Landtag abgehaltenen Veranstaltungen bieten den Abgeordneten die Möglichkeit, neue wertvolle regionale, nationale und internationale Kontakte zu schließen und sind daher dazu geeignet, die Landtagsarbeit inhaltlich zu unterstützen.

## Bereich Landesrechnungshof

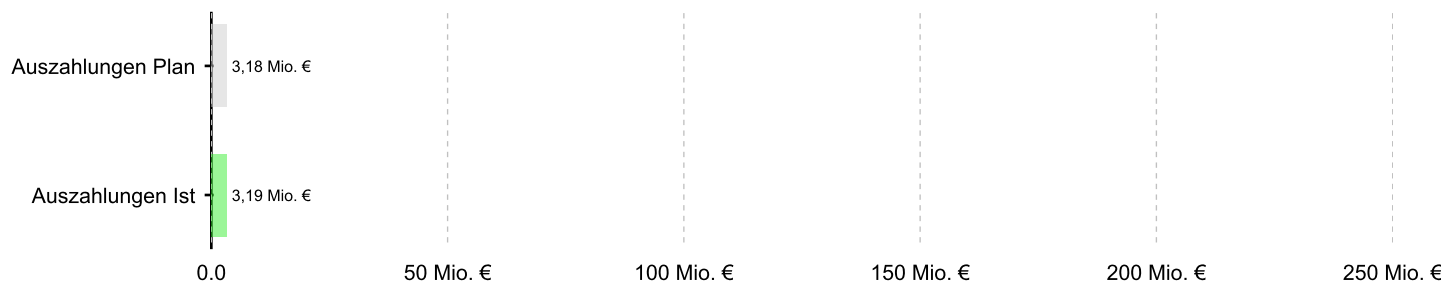
Auszahlungen 2022

**3,19 Mio. EUR**



## Globalbudget Landesrechnungshof

Globalbudget Landesrechnungshof - Plan-Ist-Vergleich Auszahlungen



Globalbudget Landesrechnungshof - Wirkungszielverfolgung



## Wirkungsziele und Indikatoren

Strategiebezug: = Gleichstellungsziel Nachhaltigkeitsziel Klimaschutz  
 Steuerbarkeit: ● direkt steuerbar eingeschränkt steuerbar ○ nicht steuerbar  
 Status: ● erreicht teilweise erreicht nicht erreicht nicht bewertbar

### Z094 Der steirischen Bevölkerung und dem Landtag Steiermark liegen transparente Informationen darüber vor, ob die öffentlichen Mittel sparsam, wirtschaftlich und zweckmäßig eingesetzt werden.



#### Kurze Begründung

Die Kontrolle und Offenlegung des Einsatzes öffentlicher Mittel ist eine Kernaufgabe des Landesrechnungshofes (LRH). Die öffentliche Finanzkontrolle auf Landesebene soll gewährleisten, dass die Bürgerinnen und Bürger sowie deren parlamentarische Vertretung einen unmittelbaren Einblick in die Vollzugstätigkeit des Landes erhalten und sich darüber hinaus auch ein Bild von der Prüftätigkeit des LRH machen können.

#### Zielverfolgung

Die Kernaufgabe des LRH, eben die Kontrolle und Offenlegung des Einsatzes öffentlicher Mittel drückt sich vor allem in der Berichterstattung über die Prüfungstätigkeiten aus. Damit sich möglichst viele Bürgerinnen und Bürger über diese Prüfergebnisse informieren können, hat der LRH über die angeführten Indikatoren hinaus noch zusätzliche Maßnahmen getroffen, wie eben die laufende Aktualisierung der Homepage, die zeitnahe Veröffentlichung der Prüfberichte sowie kurze Presstexte und die fortlaufende Verbesserung der Qualität der Prüfberichte (z.B. barrierefreies Schreiben, bessere Lesbarkeit).

Indikatoren	Einheit	Ist 2021	Ist 2022	Budget 2022	Budget 2023	Status	Steuerbarkeit
I04 Gebarungsprüfungen im Bereich des Landes sowie der Gemeinden und deren Unternehmungen sowie Projektkontrollen pro Jahr	Anz.	18	17	17	17		
I02 Gebarungsprüfungen und Projektkontrollen unter Berücksichtigung von Risikomanagement pro Jahr	Anz.	4	5	2	2		

#### Erläuterungen zur Indikatorenentwicklung

I04: Der Landesrechnungshof verweist auf seine diesbezüglichen Ausführungen im Tätigkeitsbericht 2022. ([http://www.landesrechnungshof.steiermark.at/cms/dokumente/12322101\\_4742038/cbfaadb3/Taetigkeitsbericht%202022.pdf](http://www.landesrechnungshof.steiermark.at/cms/dokumente/12322101_4742038/cbfaadb3/Taetigkeitsbericht%202022.pdf)) (Gilt auch für I02)

### Z095 Die geprüften Stellen messen dem die Gleichstellung fördernden Einsatz öffentlicher Mittel einen besonderen Stellenwert bei.



#### Kurze Begründung

Eine Gleichbehandlung aller gesellschaftlichen Gruppen ist in allen Bereichen des täglichen Lebens zu gewährleisten. Der LRH sieht es als wesentliche Aufgabe, die Auswirkungen des Verwaltungshandelns und der Budgetpolitik insbesondere hinsichtlich der Verteilung und Aufbringung öffentlicher Mittel auf unterschiedlichste gesellschaftliche Gruppen zu analysieren und diese zu evaluieren. Besonderes Augenmerk gilt dabei der Gender- und Generationengerechtigkeit sowie der Berücksichtigung von Diversität.

#### Zielverfolgung

Durch die Implementierung dieses Gleichstellungsziels und den dazu gewählten Indikatoren kam es zu einer Schwerpunktsetzung von Aspekten der Gleichstellung und Diversität in Bezug auf die Prüfungsplanung. Diese wurde so ausgerichtet, dass die Überprüfung der Einhaltung von Gleichstellungszielen im Zuge von Gebarungsprüfungen gewährleistet wird.

Indikatoren	Einheit	Ist 2021	Ist 2022	Budget 2022	Budget 2023	Status	Steuerbarkeit
I01 Gebarungsprüfungen unter Berücksichtigung von Diversität und Generationengerechtigkeit pro Jahr	Anz.	3	4	3	3		
I02 Gebarungsprüfungen unter Berücksichtigung von Gleichstellungszielen pro Jahr	Anz.	3	2	2	2		

#### Erläuterungen zur Indikatorenentwicklung

I01: Der Landesrechnungshof verweist auf seine diesbezüglichen Ausführungen im Tätigkeitsbericht 2022. ([http://www.landesrechnungshof.steiermark.at/cms/dokumente/12322101\\_4742038/cbfaadb3/Taetigkeitsbericht%202022.pdf](http://www.landesrechnungshof.steiermark.at/cms/dokumente/12322101_4742038/cbfaadb3/Taetigkeitsbericht%202022.pdf)) (Gilt auch für I02)

### Z096 Die vom Landesrechnungshof geprüften Stellen setzen Empfehlungen des Landesrechnungshofes um. Der Landesrechnungshof erhöht damit seine Wirksamkeit.



#### Kurze Begründung

Gemäß Art. 49 L-VG hat der LRH anlässlich seiner Prüfungen Vorschläge für die Beseitigung von Mängeln zu erstatten sowie Hinweise auf die Möglichkeit der Verminderung oder der Vermeidung von Ausgaben und der Erhöhung oder Schaffung von Einnahmen zu geben. Verfassungsgesetzlich verpflichtende Maßnahmenberichte (gem. Art. 52 Abs. 4 L-VG) seitens der Landesregierung erhöhen die Wirkung von Prüfberichten. Die Ergebnisse von Follow-up-Prüfungen spiegeln den Umsetzungsgrad der Empfehlungen wider. Durch den unmittelbaren Kontakt mit den geprüften Stellen übt er seine Beratungstätigkeit aus. Der LRH leistet durch seine Kontrolle einen wichtigen Beitrag zu einer positiven Landes- und Gemeindeentwicklung.

#### Zielverfolgung

Im Zuge der Erstellung des jährlichen Tätigkeitsberichtes wurde ein umfassendes Controlling über die umgesetzten Feststellungen und Empfehlungen sowie die ergangenen bzw. noch offenen Maßnahmenberichte implementiert. Die Durchführung von Folgeprüfungen dient der Umsetzungskontrolle und gibt den aktuellen Umsetzungsstand der ausgesprochenen Feststellungen und Empfehlungen wieder.

Indikatoren	Einheit	Ist 2021	Ist 2022	Budget 2022	Budget 2023	Status	Steuerbarkeit
I01 Anteil der umgesetzten Empfehlungen bzw. in Umsetzung befindlichen Empfehlungen pro Jahr	%	87,0	72,0	80,0	85,0		
I02 Folgeprüfungen pro Jahr	Anz.	2	2	2	2		

**Erläuterungen zur Indikatorenentwicklung**

I01: Der Landesrechnungshof verweist auf seine diesbezüglichen Ausführungen im Tätigkeitsbericht 2022.  
([http://www.landesrechnungshof.steiermark.at/cms/dokumente/12322101\\_4742038/cbfaadb3/Taetigkeitsbericht%202022.pdf](http://www.landesrechnungshof.steiermark.at/cms/dokumente/12322101_4742038/cbfaadb3/Taetigkeitsbericht%202022.pdf)) (Gilt auch für I02)

## Z097 Die wirkungsorientierte, nachhaltige Haushaltsführung sowie die ergebnisorientierte Steuerung durch Organisationseinheiten des Landes und der Gemeinden werden ausreichend gewährleistet.

**Kurze Begründung**

Länder und Gemeinden haben gemäß einer verfassungsmäßigen Vorgabe bei ihrer Haushaltsführung die Sicherstellung des gesamtwirtschaftlichen Gleichgewichtes und nachhaltig geordnete Haushalte anzustreben. Mit der Novelle zum Landes-Verfassungsgesetz 2010 (L-VG), LGBl. Nr. 176/2013, sowie dem Steiermärkischen Landeshaushaltsgesetz 2014 (StLHG) wurde die Wirkungsorientierung im Land Steiermark eingeführt. Die Angaben zur Wirkungsorientierung müssen gem. § 34 Abs. 2 StLHG indikativ, relevant, inhaltlich konsistent, verständlich und nachvollziehbar sein. Die Wirkungsziele müssen aufeinander abgestimmt und im Hinblick auf ihren Zielerreichungsgrad überprüfbar und mehrjährig vergleichbar sein.

**Zielverfolgung**

Die jährlich zu erstellende Stellungnahme zur Wirkungsorientierung und die darin getroffenen Feststellungen und Empfehlungen sowie die zu einzelnen Wirkungszielen/Indikatoren abgegebenen Anregungen oder Kritiken sollen dazu dienen, die Entwicklung und Struktur der wirkungsorientierten Haushaltsführung des Landes zu unterstützen.

Indikatoren	Einheit	Ist 2021	Ist 2022	Budget 2022	Budget 2023	Status	Steuerbarkeit
I01 Prüfungen zur Einhaltung von Wirkungs- und Nachhaltigkeitszielen pro Jahr	Anz.	11	4	4	6		

**Erläuterungen zur Indikatorenentwicklung**

I01: Der Landesrechnungshof verweist auf seine diesbezüglichen Ausführungen im Tätigkeitsbericht 2022.  
([http://www.landesrechnungshof.steiermark.at/cms/dokumente/12322101\\_4742038/cbfaadb3/Taetigkeitsbericht%202022.pdf](http://www.landesrechnungshof.steiermark.at/cms/dokumente/12322101_4742038/cbfaadb3/Taetigkeitsbericht%202022.pdf))



## Bereich Landesverwaltungsgericht

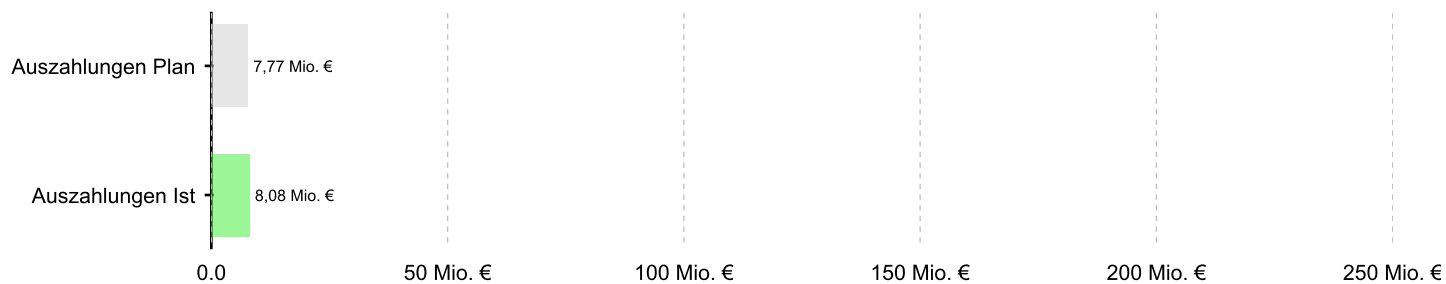
Auszahlungen 2022

**8,08 Mio. EUR**

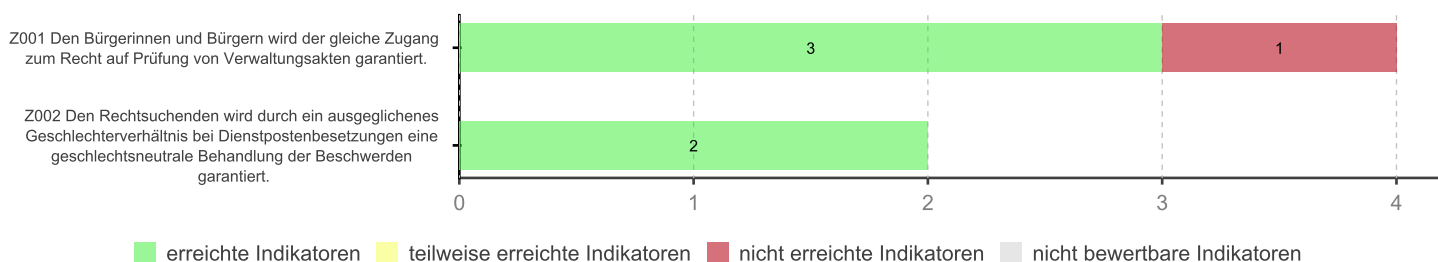


## Globalbudget Landesverwaltungsgericht

Globalbudget Landesverwaltungsgericht - Plan-Ist-Vergleich Auszahlungen



Globalbudget Landesverwaltungsgericht - Wirkungszielverfolgung



## Wirkungsziele und Indikatoren

Strategiebezug: = Gleichstellungsziel Nachhaltigkeitsziel Klimaschutz  
 Steuerbarkeit: ● direkt steuerbar eingeschränkt steuerbar ○ nicht steuerbar  
 Status: ● erreicht teilweise erreicht nicht erreicht nicht bewertbar

### Z001 Den Bürgerinnen und Bürgern wird der gleiche Zugang zum Recht auf Prüfung von Verwaltungsakten garantiert.

= ●

#### Kurze Begründung

Erfüllung des verfassungsmäßigen Auftrages, ohne finanzielle oder gesellschaftliche Benachteiligung bestimmter Personengruppen.

#### Zielverfolgung

Die Auswertung der Statistiken hat einen gleichmäßigen Zugang zu allen Rechtsmaterien erkennen lassen, sodass das gesetzte Ziel vollständig erreicht werden konnte.

Indikatoren	Einheit	Ist 2021	Ist 2022	Budget 2022	Budget 2023	Status	Steuerbarkeit
I01 Akteneingänge pro Jahr	Anz.	5.076	9.504	4.200	4.300		
I02 Anteil der mit Beschwerde an den Verfassungsgerichtshof bekämpften Entscheidungen zu den gefällten Entscheidungen	%	0,3	0,1	0,3	0,3		
I03 Anteil der mit Revision an den Verwaltungsgerichtshof bekämpften Entscheidungen zu den gefällten Entscheidungen	%	3,8	1,6	4,7	4,8		
I04 Verhandlungstermine pro Jahr	Anz.	1.372	1.287	1.350	1.500		

#### Erläuterungen zur Indikatorenentwicklung

- I01: Die Anzahl an Beschwerdefällen lässt sich nur schwer prognostizieren, da diese von vielen verschiedenen - vom LVwG nicht beeinflussbaren - Faktoren abhängt. Der enorme Anstieg gegenüber dem Plan ist auf den vermehrten Akteneingang in den Bereichen Baurecht, COVID-19-Maßnahmegesetz, Epidemiegesetz sowie Agrar- und Landwirtschaftsrecht zurückzuführen. Dieser Mehranfall an Geschäftsfällen bedingte budgetäre Mehraufwendungen von rund 4%.
- I02: 2022 wurden 0,12% der Entscheidungen des LVwG Steiermark beim Verfassungsgerichtshof angefochten. Lediglich drei Entscheidungen wurden aufgehoben (0,03%). Die restlichen in Beschwerde gezogenen Entscheidungen des Landesverwaltungsgerichtes Steiermark wurden vollinhaltlich bestätigt. Dies zeigt die qualitätsvolle Rechtsprechung des LVwG Steiermark.
- I03: Im Vergleich zum Vorjahr (187 Revisionen) hat sich die Anzahl der im Jahr 2022 in Revision gezogenen Entscheidungen des LVwG Steiermark um 19,25% auf 151 verringert. Seitens des Höchstgerichtes wurden 76,44% der in Revision gezogenen Entscheidungen des Landesverwaltungsgerichtes vollinhaltlich bestätigt.
- I04: Die Anzahl der Verhandlungstermine variiert je nach angefallenen Gesetzesmaterien und kann nur bedingt beeinflusst werden, da das Verfahrensrecht der Verwaltungsgerichte ein gesetzliches Regime vorgibt, wann eine öffentliche, mündliche Verhandlung durchzuführen ist.

### Z002 Den Rechtsuchenden wird durch ein ausgeglichenes Geschlechterverhältnis bei Dienstpostenbesetzungen eine geschlechtsneutrale Behandlung der Beschwerden garantiert.

=

#### Kurze Begründung

Die Rechtsprechung soll in gleicher Weise von Richterinnen und Richtern ausgeübt werden, um auch in der Außenwirkung eine ausgewogene Repräsentation sicherzustellen.

#### Zielverfolgung

Dem Ziel eines ausgeglichenen Geschlechterverhältnisses kann nur nach Versetzung von weiblichen Richtern in den Ruhestand nähergetreten werden.

Indikatoren	Einheit	Ist 2021	Ist 2022	Budget 2022	Budget 2023	Status	Steuerbarkeit
I01 Beschwerden von Parteien und Personen bei der/dem Gleichstellungsbeauftragten	Anz.	0	0	0	0		
I02 Prozentueller Anteil der Richterinnen im Dienstpostenplan des Landesverwaltungsgerichtes Steiermark	%	57,80	58,08	58,00	58,00		

#### Erläuterungen zur Indikatorenentwicklung

- I02: Das Wirkungsziel, den Rechtsuchenden durch ein ausgeglichenes Geschlechterverhältnis bei Stellenbesetzungen eine geschlechtsneutrale Behandlung der Beschwerden zu garantieren, kann grundsätzlich nur sukzessive durch Nachbesetzung von Richtern bei Versetzung von Richterinnen in den Ruhestand erreicht werden. Die Erhöhung um 0,28% im Vergleich zum Vorjahr ergibt sich aus der weiblichen Besetzung eines zusätzlichen Richterdienstpostens.